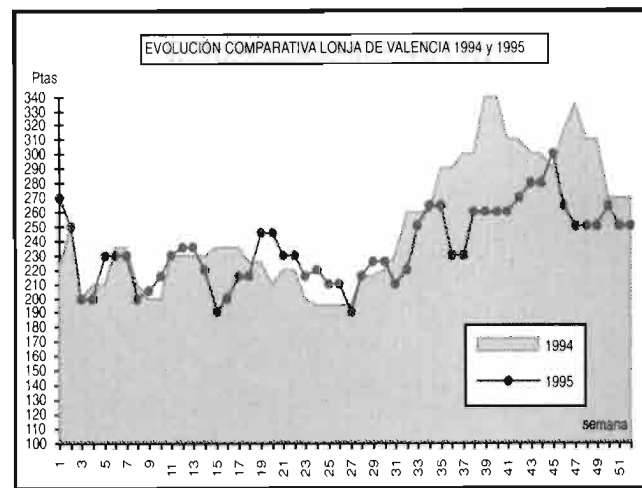
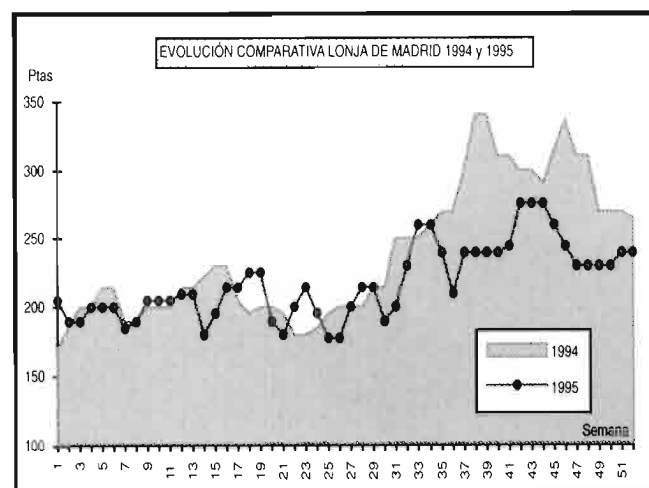
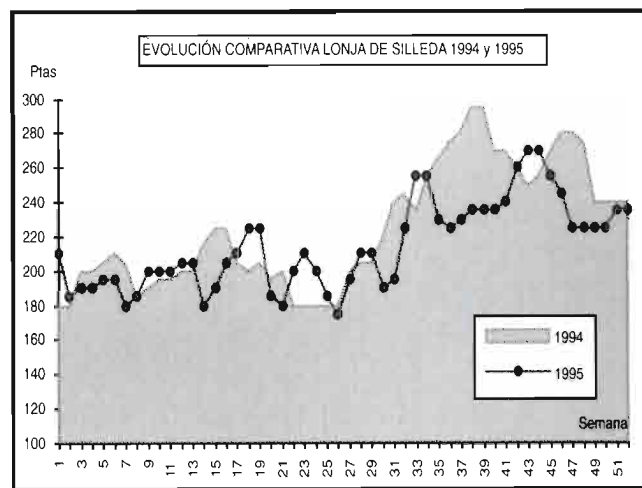
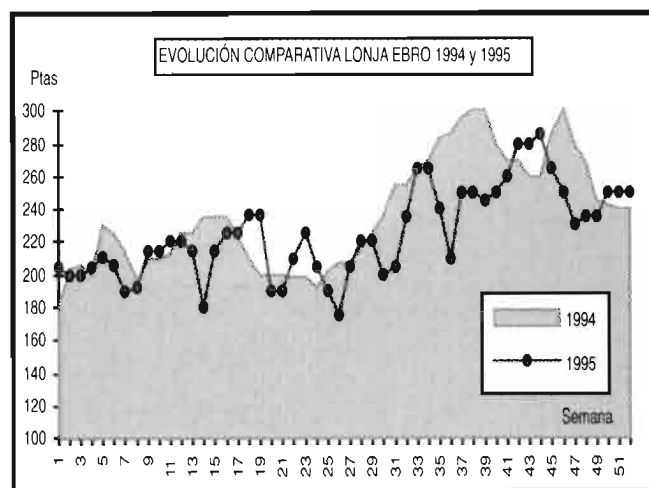
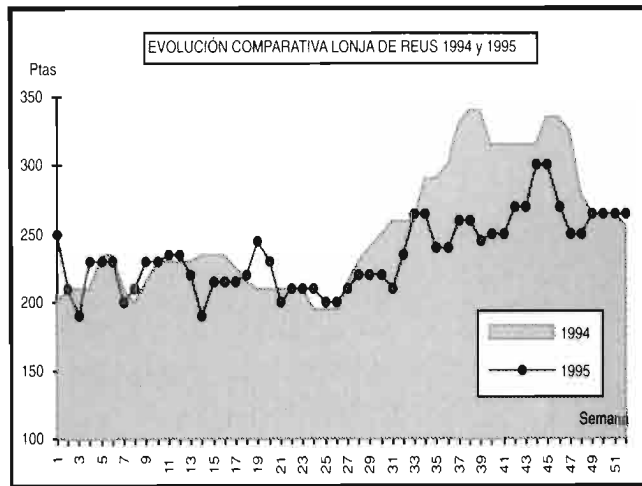
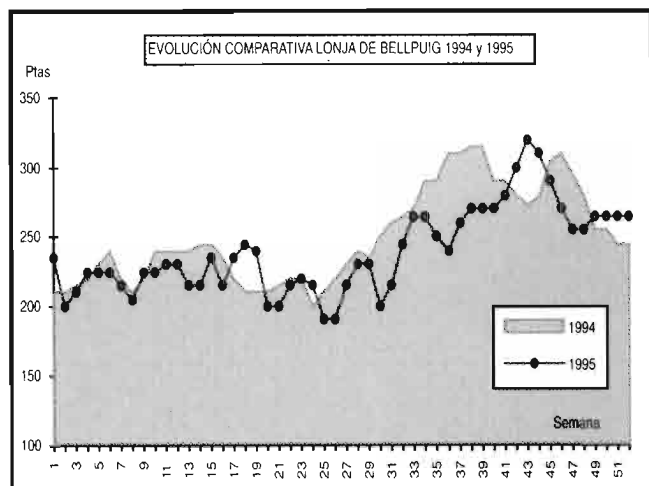


EVOLUCIÓN COMPARATIVA DE LOS PRECIOS SEMANALES DE LAS PRINCIPALES LONJAS ESPAÑOLAS



Inicia Enero, primera semana, con un precio superior al del año anterior en todas las Lonjas. Hasta Mayo los precios son bajos, en general, pero durante la primera semana cuatro Lonjas: Ebro, Bellpuig, Silleda y Madrid parecen indicar un cambio de tendencia al alza. A la semana siguiente se unen a este cambio las Lonjas de

Reus y Valencia. A continuación los precios vuelven a caer.

Un conato de recuperación se vislumbra a primeros de Junio en Ebro, Silleda y Madrid pero sin efectos positivos. A finales de Octubre otro intento generalizado no tiene continuidad. Así se cierra el peor año de la última década.

EVOLUCIÓN DE LOS PRECIOS MEDIOS DEL CONEJO (Ptas./Kg. peso vivo)

En 1995, el cunicultor no ha obtenido MARGEN NETO en su actividad, ello ha supuesto que las granjas con mano de obra asalariada y con intereses bancarios a satisfacer, hayan cerrado o se encuentren en situación límite.

España ha soportado el precio del Kg. de conejo vivo más bajo de Europa casi 50 Pts. por debajo Francia y 30 Pts. menos que Italia.

Los dientes de sierra que ofrece el gráfico de la evolución del Kg. de conejo vivo, denota la fuerte inestabilidad que roza el "cachondeo" mercantil. Algo inusual y sin base lógica en los sectores pecuarios.

Las Lonjas han mantenido sus posturas, a la baja, significando que Madrid ha mantenido unos precios muy por debajo en el comparativo.

El conejo se ha cotizado igual que en 1987 pero se ha pagado al productor de 10 a 20 Pts. por debajo, lo que supone el peor precio de la última década.

