



Produção e resultados de gestão técnica em Portugal

José Pinho (Agribrands Portugal)

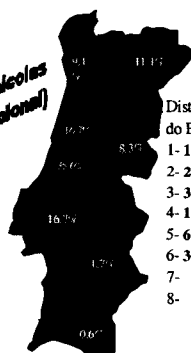


Segmentação do Mercado (Portugal)

	Número Fêmeas	%	Ton/ano
Racional	180000	65	75600
Rural	?	35	41200
Total	?	100	116800



Effectivos Curriculos
(segmento racional)



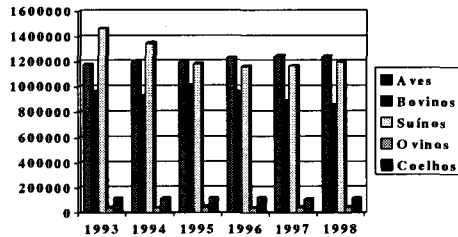
Distribuição geográfica
do Efectivo
1- 17 000
2- 20 000
3- 30 000
4- 15 000
5- 64 000
6- 30 000
7- 3 000
8- 1 000



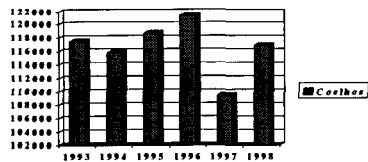
Estação Nacional de Melhoramento da Cunicultura

Efectivo médio = 300 reprodutoras
Sistema produção : Bandas com / sem I Artificial
Construções e equipamentos :
Clássico
Semi ar- livre
Sistema de exploração : familiar
Sistema comercialização : venda a matadouro
Genética : híbridos comerciais
Programa alimentar : 2 a 3 produtos

Produção de alimentos compostos em Portugal



Produção de alimentos compostos de Coelhos em Portugal (toneladas / ano)



* Efeito Enterocolite

RESULTADOS
DE
GESTÃO TÉCNICA

Resultados de Gestão Técnica

- Universo : 96 explorações cunícolas
- Efectivo médio : 332 reprodutoras
- Período observado : 1999 a 2000

Resultados Gestão Técnica

Coelhas em produção 31872

Número de
explorações 96

Coelhas / exploração 332

Maternidade

Taxa de renovação (%)	86,3
Taxa de mortalidade (%)	4 a 6
Palpações positivas (%)	81,5 +/- 3
Taxa de fertilidade (+ vs partos)	75 +/- 3
Nascidos totais / parto	10
Nascidos vivos / parto	9,5
Nascidos mortos / parto	0,5
Lactantes / parto	9,3
Desmamados / parto	7,9 +/- 0,3
Taxa de mortalidade desmame (%)	15 +/- 3
Idade ao desmame (dias)	35 +/- 3

Engorda

Desmamados / parto	7,9 +/- 0,3
Vendidos / parto	7,1 +/- 0,2
Período de engorda (dias)	35 +/- 4
Taxa de mortalidade de engorda (5%)	8 +/- 2
Peso médio ao abate	2,400 +/- 122
Idade média ao abate	70 +/- 4
Índice de Conversão global	3,7 +/- 0,3
Coelhos vendidos / coelha / ano	46 +/- 1,4
Coelhos vendidos / jaula / ano	61 +/- 2