

EDITH M. ARRÚA
Ex becaria CELADE

El presente artículo se basa en un trabajo¹ preparado como actividad final del Curso Intensivo de Análisis Demográfico para el Desarrollo del Centro Latinoamericano de Demografía (CELADE) en diciembre de 1999. Se realiza un análisis de los principales patrones y las grandes tendencias de la migración internacional de jóvenes de acuerdo a su condición de actividad en América Latina en los periodos censales de 1980 y de 1990. La información de las dos décadas 1980 y 1990 ha sido extraído del banco de datos del proyecto Investigación de la Migración Internacional en Latinoamérica (IMILA) del CELADE.

Esta breve exposición es un extracto del documento que posteriormente se estará dando a conocer, en el cual se examinarán los atributos de los migrantes de acuerdo a la información censal disponible de cada uno de los países, abordando entre otros, aspectos demográficos, condición de actividad, años de estudio, según sexo, grupos de edad y estado civil, para el caso de Paraguay.

MIGRACIÓN INTERNACIONAL EN AMÉRICA LATINA: TENDENCIAS Y GRANDES PATRONES

En América Latina, el desplazamiento de personas a través de las fronteras internacionales ha adoptado complejas modalidades. Éstas han sido principalmente, los movimientos con fines de residencia -que constituyen

la definición misma de la migración internacional- y aquellos de tipo temporal asociados con fluctuaciones estacionales de la actividad económica. La migración internacional es un tema de preocupación por sus repercusiones en múltiples dimensiones: por ejemplo, para los países que concentran inmigración, y para aquellos cuyos emigrantes presentan algún grado de selectividad que implica una posible pérdida de recursos humanos para el país; asimismo, cuando la emigración constituye un mecanismo para el envío de las llamadas "remesas" hacia los países de origen.

La caracterización de los movimientos migratorios se complica debido a la falta de información confiable, esto ha sido destacado desde hace mucho tiempo como una de las grandes preocupaciones en torno a la migración internacional, aspecto que no se resolverá fácilmente y que podría complicarse aun más en razón de las nuevas modalidades de la movilidad de la población. En el pasado, cuando en varios países de América Latina la migración tuvo lugar con propósitos de permanencia, su impacto demográfico sobre el crecimiento y la estructura de edad y sexo de la población fue variable a lo largo del tiempo, concentrándose en algunas localidades específicas. Actualmente, salvo en ciertos países de pequeña población, el fenómeno no parece producir consecuencias demográficas importantes a escala nacional

1 Documento elaborado como trabajo final por el grupo compuesto por Mariana Butrón, Daniela González, Priciano Reyes, Valeria Troncoso y Edith Marlene Arrúa.

-al menos a largo plazo- y quizás esta tendencia se consolide debido a la pérdida de significación relativa de la migración con fines de residencia permanente (CEPAL, 1995).

La migración internacional en América Latina se caracteriza por el predominio de dos patrones fundamentales: la intrarregional y la que se dirige hacia los países industrializados, principalmente Estados Unidos.

La migración intrarregional ha adquirido un auge significativo. En los años ochenta unos dos millones de latinoamericanos residían dentro de la región en países distintos al de su nacimiento. Argentina y Venezuela concentraban las mayores cantidades de inmigrantes latinoamericanos, provenientes en especial desde países limítrofes. Así, en el primer caso se trataba en su mayoría de paraguayos, chilenos, bolivianos y uruguayos, mientras que en Venezuela el componente principal estaba dado por colombianos, cuya corriente es la de mayor magnitud en la región.

La información de los censos del decenio de 1990 sugiere una estabilización del número absoluto de migrantes intrarregionales, hay indicios de que en los años previos se acentuó la tendencia al reemplazo de la migración tradicional por otras movilidades, más bien reversibles -de duración temporal variable y sin traslado del lugar de residencia-, fenómeno que se asocia con una expansión territorial de los espacios de vida de una parte creciente de la población. Estas formas de movilidad se vieron estimuladas por los nuevos modelos de estructuración de los espacios económicos de la región. Aún así, los orígenes y destinos de las corrientes migratorias entre los países de la región no parecen haber sufrido mayores alteraciones, lo que su-

geriría que el escenario territorial (el mapa) del patrón intrarregional está bastante consolidado. Como en los decenios, casi dos tercios de los latinoamericanos que en 1990 residían en países distintos al de nacimiento (2,2 millones de personas) se concentraban en Argentina y Venezuela. Argentina ha sido destino tradicional de numerosos contingentes de paraguayos, chilenos, bolivianos y uruguayos; atraídos por las posibilidades de trabajo en la agricultura, la manufactura, la construcción y los servicios. En Venezuela, cuya economía fue estimulada por la bonanza petrolera, la principal afluencia de inmigrantes en el decenio de 1970 fue la de colombianos.

En efecto, los censos de la ronda 1990 levantados en ambas naciones indican que el stock de inmigrantes regionales apenas se incrementó; en cambio, en los países tradicionalmente emisores -en especial, Chile, Colombia y Paraguay- se observaron síntomas de una migración de retorno. En la emigración intrarregional, los colombianos registraron la mayor magnitud absoluta alrededor de 1990: cerca de 600 mil fueron empadronados en los censos de otros países de América Latina. Por ese entonces, los emigrantes chilenos y paraguayos, con un total cercano a los 280 mil (más de tres cuartas partes de ellos censados en Argentina), compartían el segundo lugar entre los emigrantes empadronados en otros países de la región. No obstante su magnitud absoluta, esas cifras representa -salvo en Paraguay- menos del 3% de las poblaciones totales de origen (CELADE, 1999).

El stock de latinoamericanos en los Estados Unidos casi se duplicó entre 1980 y 1990, alcanzando un total cercano a 7,6 millones de personas. La presencia de esos inmigrantes se ha hecho ostensible, ya que

constituían 43% del total de la población extranjera empadronada por el censo de aquel país en 1990. Algo más de la mitad de esos 7,6 millones de personas procedía de México.

MIGRANTES JÓVENES EN AMÉRICA LATINA

El análisis de los migrantes jóvenes comprende las edades entre 15-24 años. En términos de volumen, la migración de jóvenes dentro de América Latina ha experimentado un leve incremento entre las fechas consideradas en este estudio (30.844); en cambio en términos de proporciones la participación de jóvenes en el total de migrantes tuvo un leve descenso en el año 1990 (15,6%) respecto a 1980 (16,6%).

Los datos consignados en el cuadro 1, para los cuales existe información, revelan un auge en el porcentaje de participación de jóvenes inmigrantes a Paraguay, manteniéndose en primer lugar en el total de inmigrantes en los años de estudio. Esta situación es compartida muy de cerca por países como Costa Rica, Guatemala, Venezuela. En estos países así como el nuestro, uno de cada cuatro que llega tiene edades comprendidas entre los 15 y 24 años. En la década del 80' Uruguay, país de estructura poblacional más envejecida en América Latina es el que recibe la proporción más baja

de inmigrantes jóvenes. En la ronda de los 90, Nicaragua es el país que recibe a menos jóvenes.

Entre los países que expulsan una proporción mayor de jóvenes se encuentran, para la década de los 80 a Colombia, El Salvador y México en cantidades muy cercanas; en

Cuadro 1. La migración latinoamericana por país.

País	Hacia 1980		Hacia 1990	
	Inmigrantes	Emigrantes	Inmigrantes	Emigrantes
Argentina	13,5	12,3	12,2	20,0
Bolivia	19,1	14,7	22,0	14,1
Brasil	11,8	19,1	15,0	19,7
Chile	12,7	13,4	16,8	14,1
Colombia ^a	...	21,6	17,2	15,7
Costa Rica ^b	21,0	10,5	...	13,3
Cuba ^{ab}	...	10,0	...	7,3
Ecuador	20,0	19,3	16,8	16,8
El Salvador ^a	...	21,3	13,4	19,8
Guatemala	21,4	6,8	19,1	26,2
Haití	...	12,9	...	15,5
Honduras ^b	...	16,0	...	12,7
México ^a	...	20,8	23,3	17,6
Nicaragua ^a	...	19,6	11,0	19,3
Panamá	13,7	19,6	13,6	29,4
Paraguay	21,9	13,1	25,6	9,3
Perú	14,7	13,9	12,2	20,5
Rep. Dominicana ^{ab}	...	17,6	...	16,8
Uruguay	7,5	12,0	16,7	14,5
Venezuela	20,4	17,0	15,8	15,9
Total A. Latina	16,6	16,6	15,6	15,6

Fuente: Proyecto de Investigación de la Migración Internacional en Latinoamérica IMILA, CELADE

^a Países que no realizaron censos alrededor de los 80

^b Países que no realizaron censos alrededor de los 90

cambio, en 1990 los jóvenes panameños son los se registraron en mayor proporción en países distintos al de su nacimiento. Cuba es el país que expulsa menor población joven a países de Latinoamérica en esta década.

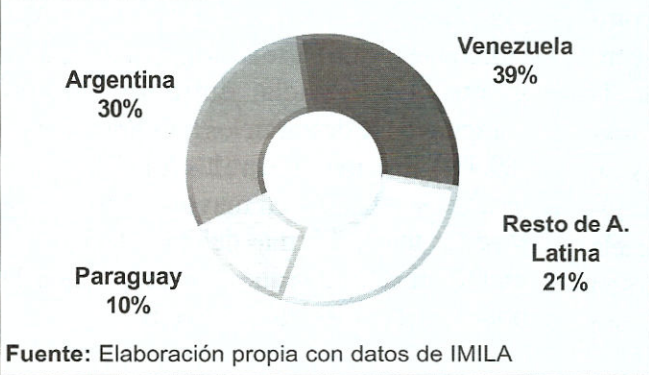
CORRIENTES MIGRATORIAS DE JÓVENES EN LATINOAMÉRICA

Clasificando a los países de mayor atracción de población joven se observan tres

países de fuerte inmigración al interior de la región para la década de 1980: Venezuela, país al cuál se dirigen 39,3% del total del stock de inmigrantes, seguido por Argentina, que recibe 30% y luego Paraguay donde se dirige un contingente de 9,9% de los emigrantes jóvenes que se localizan en países distintos al de su nacimiento. Cabe señalar que los tres países absorben cerca del 79% del total de la población joven emigrante de la región (Gráfico 1). De esta forma se constata que las corrientes

guido de Paraguay, hacia donde se orientan ocho de cada diez inmigrantes latinoamericano.

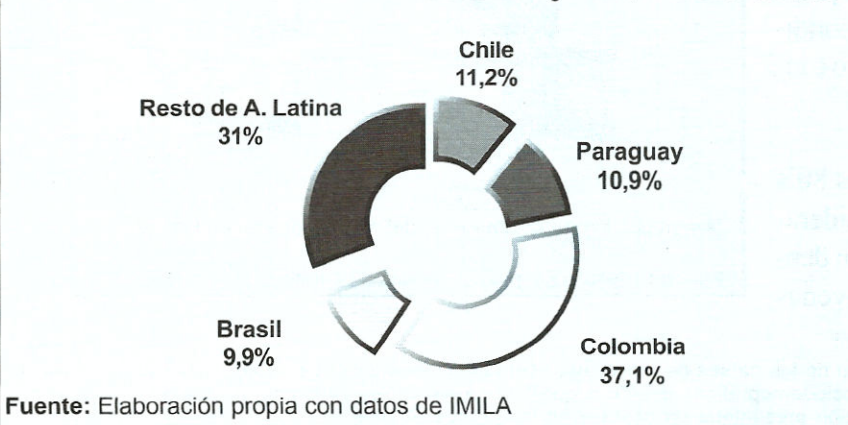
Gráfico 1: América Latina: Distribución de los inmigrantes, alrededor de 1980



migratorias se orientan concentradamente hacia dos países Venezuela y Argentina, se-

observada en la década anterior. En efecto, la mayor corriente de inmigrantes se dirige hacia Venezuela, país de mayor atracción de

Gráfico 2: América Latina: Distribución de los emigrantes, alrededor de 1980



jóvenes, seguido de Argentina donde se llegan 27,9% y Paraguay, que registra al 12% de los jóvenes inmigrantes de la región; estos países acogen a más del 60% del total de jóvenes que se encuentran en países distintos al de su nacimiento.

JÓVENES MIGRANTES Y CONDICIÓN DE ACTIVIDAD

Para el análisis de las variables sociodemográficas se tuvo restricciones en la

emigrantes colombianos no fue posible estudiarlo², por ello se puede considerar a Chile como uno de los países de mayor expulsión, el cual aporta cerca del 12% de los emigrantes jóvenes que se localizan en

países distintos al de su nacimiento dentro de la región. Paraguay se ubica en segundo lugar con un porcentaje muy cercano al 11%, y con menor participación Brasil y Bolivia con un 9,9 y 6,9% respectivamente.

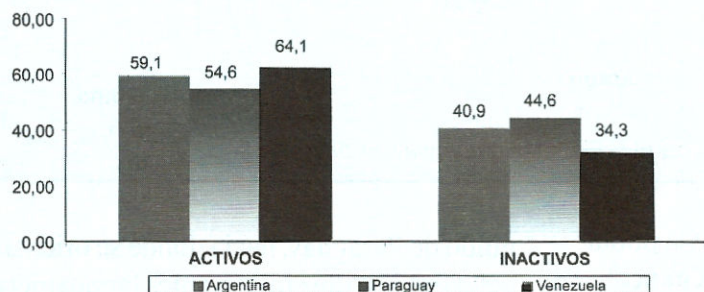
Más del 50% de los jóvenes emigrantes integran la población económicamente activa. La condición de actividad

más representativa de los jóvenes que emigran de Chile es la activa (60,6% del total de emigrantes) gran parte se dirigen a Argentina y otra a Venezuela. Entre los jóvenes paraguayos se destacan los hombres activos (60,4%). En cambio, entre los bolivianos emigrantes se observa en mayor proporción a jóvenes inactivos (más del 50% de los emigrantes de este país) que a los que integran la población económicamente activa.

desagregación de los grupos de algunos censos, trabajando por tanto con edades comprendidas entre 15-29 años. El alto porcentaje de inmigrantes jóvenes activos supone la presencia de una motivación fundamentalmente de carácter laboral para la decisión migratoria. Se percibe en el caso de los jóvenes inmigrantes que se dirigen a Venezuela donde más de 60% de los que ingresan son activos, en la mayoría son colombianos y con predominio de población masculina. Esta condición se mantiene para los inmigrantes a Argentina. En Paraguay se observa la misma tendencia siendo en un porcentaje no muy diferente entre la condición de actividad (activo e inactivo).

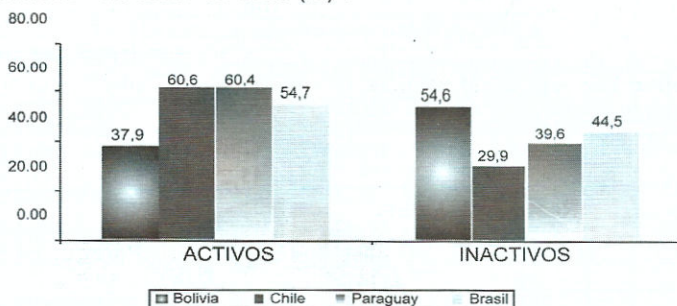
En la década de los 80's cuatro países son considerados de mayor expulsión dentro de la región, los jóvenes

Gráfico 4: Jóvenes inmigrantes, por condición de actividad. Alrededor de 1980 (%)^a



^a La proporción de los ignorados es del 1% del total de inmigrantes. Fuente: Elaboración propia con datos de IMILA.

Gráfico 5: Jóvenes emigrantes en América Latina, por condición de actividad. Alrededor de 1980 (%)^a



^a La proporción de ignorados es del 4% del total de emigrantes.

Fuente: Elaboración propia con datos de IMILA.

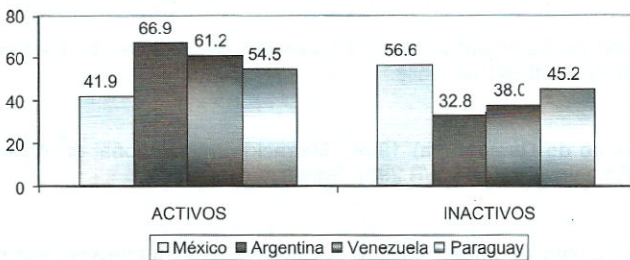
2 Si bien Colombia es uno de los países de mayor expulsión de jóvenes no fue posible integrarlo al análisis en base a las variables sociodemográficas debido a que la información de Colombia en los diferentes censos de los países de la región presentaba un desfase en los grupos etareos.



La migración se produce por lo general entre países limítrofes. Así para el caso de Paraguay, los emigrantes jóvenes paraguayos tienen como destino preferente casi único a Argentina (92%) y en una mínima proporción a Brasil (7%). El intercambio de población entre estos países es evidente ya que así como tienen los paraguayos como destino

Cabe señalar que entre los países de fuerte atracción de población joven, entre las dos décadas no se percibe cambio notorio en los porcentajes -principalmente en Argentina, Venezuela, Paraguay- tiende mantenerse lo descrito para la década anterior. En cambio, los jóvenes inmigrantes mexicanos experimentan una tendencia muy particular, en este llegan jóvenes más bien inactivos, la mayoría son guatemaltecos.

Gráfico 6: Jóvenes inmigrantes, por condición de actividad. Alrededor de 1990 (%)^a



Fuente: Elaboración propia con datos de IMILA

preferente a la Argentina también se produce una contracorriente importante de argentinos hacia Paraguay.

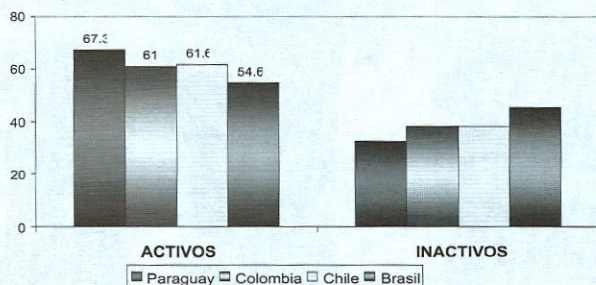
total de inmigrantes).

La población joven económicamente ac-

tiva predomina en la emigración dentro de la región de América Latina de este periodo (55% y más en los países de mayor atracción). En Colombia es conveniente señalar que más del 60% son jóvenes emigrantes activos en un alto porcentaje del sexo masculino y se instalan preferentemente en los

Como en la década anterior los jóvenes emigrantes chilenos tienden a experimentar la misma tendencia de lo expresado anteriormente, se observa un aumento con respecto a lo que ocurría en la década del 80 este asciende alrededor de los 10.000 emigrantes jóvenes. En cuanto a los emigrantes

Grafico7: Jóvenes inmigrantes, por condición de actividad. Alrededor de 1990 (%)^a



Fuente: Elaboración propia con datos de IMILA

brasileños es posible señalar que las proporciones de los activos, se mantuvieron muy parecidas en ambas décadas (54,7%), ellos tienen como destino preferente a Paraguay y Argentina en menor dimensión. También los emigrantes paraguayos siguen la misma tendencia de lo señalado para el caso Brasileño, se observa un aumento de porcentaje entre los

países vecinos -principalmente Venezuela y en menor proporción Ecuador- a diferencia de ello las mujeres mayoritariamente se localizan en la población inactiva.

jóvenes paraguayos con relación a la década anterior, pero en términos de volumen estos han disminuido en alrededor de 10.000 jóvenes.

BIBLIOGRAFÍA

- CELADE (Centro Latinoamericano y Caribeño de Demografía) 1999, "Un examen de la Migración Internacional en la Comunidad Andina" (LC/DEM/G187), Santiago de Chile.
- CELADE (Centro Latinoamericano y Caribeño de Demografía) 1999, "Migración Internacional en América Latina y el Caribe: Algunos Antecedentes Empíricos" (LC/DEM/R.296). Santiago de Chile.
- CEPAL/CELADE/OIM (Comisión Económica para América Latina y el Caribe/ Centro Latinoamericano y Caribeño de Demografía/ Organización Internacional de las Migraciones) 1999. "Migración y desarrollo en América del Norte y Centroamérica: una visión sintética". Santiago de Chile.
- CEPAL (Centro Latinoamericano y Caribeño de Demografía) 1995, "América Latina y el Caribe: Dinámica de la población" (LC/G.1862-P; LC/DEM/G.156). Santiago de Chile.