

Manfred Wilckens

5.3 Los antecedentes de la Revolución de 1857

Vamos a discutir la Revolución del año 1857 en dos vertientes: primero la coyuntura económica durante la República hasta el año 1855 y segundo la crisis del año 1856-1857.

Desde los años veinte se formó el mercado de tabaco alemán, el destino preferido por los tabacos del Oeste - India: Habana, Cuba, Puerto Rico, seguido del tabaco de Brasil y Colombia. Desde el comienzo luchan los dos puertos alemanes más importantes, Hamburgo y Bremen, por los tabacos de gran calidad para la elaboración del cigarro. La alta competencia creciente por los mercados productores de la hoja aromática, aceleró las cantidades y precios sobre una tendencia general de otros productos tropicales y de la coyuntura económica en general. En todo el tiempo permaneció la demanda sobre las posibilidades productivas de Cuba, Puerto Rico y Santo Domingo.

Las variedades y clases, los países y regiones, compitieron entre sí por el favor de los consumidores acomodados europeos. Las curvas de precio y cantidades no oscilaban liberadas de cualquier gravedad económica, pero muchas veces contra la tendencia general de precio en el mercado europeo.

La demanda tabacalera es un reflejo de la posibilidad y capacidad del consumo y del crecimiento general del bienestar euro-

* *Nota del Editor:* la primera parte de este artículo fue publicada en el Volumen XXV, N.º 2 de esta revista

peo, a base del crecimiento económico general, que da la posibilidad también a las capas sociales "inferiores", "el lujo de fumar cigarro"

Para caracterizar la coyuntura tabacalera dominicana debemos mirar al movimiento comercial alemán de los dos puertos: Bremen y Hamburgo.

Tabla N.º 8

Importación promedio/Bremen y Hamburgo. Tabaco Domingo Periodo 1836-1855. Cantidad en Quintal a 50 Kg. Precio promedio en Marcos. Valores en Marcos total.						
Periodos	Quintal		Precio		Valores	
1836-40	6,378	100	74.65	100.0	476,118	100
1841-45	19,516	306	67.46	90.3	1,316,549	276
1846-50	28,882	453	56.14	75.2	1,621,435	341
1851-55	42,028	659	62.81	84.1	2,639,778	554

Ya en otro trabajo hemos presentado los movimientos de "largo plazo", digamos el *trend* del comercio del tabaco.¹ En este capítulo trataremos de dar más exactitud a las aceleraciones coyunturales en los diferentes años.

Entre los múltiples factores que intervinieron en el mercado europeo de la hoja aromática hay que acentuar, desde el punto de vista de los corredores y comerciantes de Bremen y Hamburgo y en lugar destacado la calidad, seguida por la cantidad y el comienzo de la cosecha.²

El mercado de tabaco fue siempre estampado por la alta especulación. Pero no solamente en un país productor, sino en to-

¹ véase el Anexo No. 1

² Otros factores son: tratamiento y empaque, sabor y olor, si sirve para capa o envuelta, la moda, véase *Hoja de Comercio Bremen* (Bremer Handelsblatt) N.º 331, 13 de febrero 1858, p. 51

dos los países que produjeron tabaco para la elaboración del cigarro y que estuvieron interrelacionados y compitiendo entre sí.³ Bremen registraba una importación directa desde Puerto Plata al día 19 de octubre de 1843, por la goleta bremés "Clara". La carga contenía 26 bloques de caoba y 904 serones de tabaco. El informe anotó laconicamente:

"Domingo de mala calidad".⁴

El mercado de tabaco de las dos ciudades fue organizado como una bolsa o común mercado libre y funcionaba en su organización interna como un verdadero mercado mundial. Los corredores de tabaco tenían que integrar en sus decisiones las informaciones de las existencias en otros mercados, la cantidad de tabaco almacenado, la cantidad de tabaco no vendido aún en primera mano, las cantidades de las nuevas cosechas, hasta textura, color, olor y elasticidad de la hoja. Los rumores sobre una cosecha grande de buena calidad variaban los precios del año anterior, de lo que todavía no se había vendido. En su "informe de mercado" del día 14 de agosto 1845 se dice:

"La cosecha nueva de Domingo se pagó bien y hasta muy bien, por su buena calidad".⁵

El año 1851 fue caracterizado por:

"Los precios altos y la poca calidad del Domingo paralizaron a los fabricantes en sus operaciones, porque esa clase tenía siempre el primer rango en el comercio negros."⁶

³ La Hoja de Comercio Bremen destaca, que Bremen es más importante para el comercio del tabaco que Inglaterra. (...) en Inglaterra son los precios demasiado alto y no competitivo con otros mercados, véase: Hoja de Comercio Bremen (Bremer Handelsblatt), No. 59, 20 de Noviembre 1852, p. 3.

⁴ STA-Bremen, Warenpreiscouranten, 2-5s. I.A.21.b, tomo I.

STA-Bremen, Warenpreiscouranten, Bremen, 1842-1860, en STA-Bremen, 2-5s. I.A.21.b, Tomo 3.

Hoja de Comercio Bremen (Bremer Handelsblatt), No. 49, 11 de septiembre 1852, p. 10.

El periódico más importante de Bremen, “La hoja de Comercio Bredes”, destacó en su publicación del mes de nov. 1852: “desde hace mucho tenemos en el comercio de tabaco una cultura en alza.”⁷ El periódico aconseja tener cuidado y opina que “los precios van a bajar”⁸ El consumo de tabaco ha progresado a pesar de considerables cosechas y precios altos por la especulación en los EUA.

5.4 La Revolución del Cibao en el año 1857

Hay que analizar detalladamente el año 1857, año de primera crisis económica mundial, en la que todos los países, tanto los avanzados como los más tarde llamados retrasados, sufrieron sus efectos negativos.

Esta fue una crisis de tipo de especulación financiera. Porque más tarde fue fácilmente resuelta y el ciclo próspero continuó su mismo ritmo como una fase en la que Alemania, como país de industrialización tardía, pasó por su fase *take-off*. La crisis del año 1857, en el aspecto financiero no pudo detener su desarrollo hacia el crecimiento autosostenido. Esta crisis especulativa arrancó en los Estados Unidos y sus primeros efectos no se sintieron hasta el mes de octubre en los puertos alemanes de Hamburgo y Bremen.

Algunos investigadores e historiadores interrelacionaron la crisis mundial financiera del año 1857 en los países centrales como EUA, Inglaterra y Alemania, con la crisis política dominicana y con la Revolución del Cibao.⁹

⁷ Hoja de Comercio Bredes (Bredes Handelsblatt), No. 58, 13 nov. 1852, p. 3, en este artículo se refleja la situación comercial de Inglaterra destacando la alta interrelación dentro del mercado internacional de tabaco.

⁸ Idem

⁹ Marte, Roberto: Cuba y La República Dominicana Transición económica en el Caribe del siglo XIX. Santo Domingo, 1988, en especial el cap. 6. La crisis de la sociedad tradicional, pp. 267 ss.

Roberto Marte capta bien claro los factores determinantes de esta crisis y sus impactos sobre la economía cubana y dominicana. Los autores cubanos interpretan la crisis de 1857 de la manera siguiente:

“... el pánico fue de carácter mundial y Cuba no hizo más que sentir sus efectos, totalmente impotente para contrarrestarlos, porque la depresión y el pánico se debían a causas generales de orden exterior. [...] Cuba, que debía su bienestar exclusivamente a sus artículos de exportación, al enfrentarse con una menor demanda en los mercados extranjeros y con precios mucho más bajos vio desaparecer con una rapidez vertiginosa el bienestar de los dos años anteriores. [...] La miseria se enseñoreó de las poblaciones y campos, creó un estado de inseguridad en las primeras, semejantes al de la época de Vives, e infestó de una terrible plaga de bandoleros a los segundos”¹⁰

Una minoría de los autores mencionan los impactos de los mercados internacionales, pero se quedan totalmente inseguros en sus consecuencias sobre el mercado del tabaco dominicano. Boin y Serulle Ramía lo manejan en una forma clásica: “el rasgo que caracteriza el mercado del tabaco es su inestabilidad.”; ellos ven la producción de tabaco sometida “a la suerte de la naturaleza”, y sacudida por los movimientos políticos y guerras civiles.¹¹ En 1849 hubo mala cosecha, provocada por las fuertes lluvias; en 1859 fue la sequía que provocó “la falta del tabaco completamente en este año”. En sus “causas coyunturales” los autores, nos dan los factores que intervinieron en el comercio del tabaco.¹²

¹⁰ Guerra y Sánchez, Ramiro: *Manual de Historia de Cuba desde su descubrimiento hasta 1868*, 4º ed. La Habana 1971, p. 568, nota de pie no. 1. En que el Autor interpreta la crisis comercial del año 1857 como “el pánico financiero mundial” y lo ve como un fenómeno característico coyuntural que se repite con cada período coyuntural. Aquí: *Manual de Historia de Cuba*, op. cit. p. 568, cita de pie no. 2, y p. 569

¹¹ Boin-Serulle Ramía: *El proceso de desarrollo del capitalismo en la República Dominicana* ... Op. cit. ... tomo I, p. 57

¹² Boin-Serulle Ramía: *El proceso de desarrollo del capitalismo en la República Dominicana* ... Op. cit. , tomo I, p. 56-57 y 92/93

Tabla N.º 9
Causas coyunturales y mercado de tabaco

Año	Factor
1844 - 49	Las guerras con Haití
1852	Acontecimientos políticos en Europa
1857	Crisis comercial en Alemania
1858	La Revolución en el Cibao
1859	Mala cosecha por la sequía
1862 - 65	La Guerra de Restauración

¿En qué forma intervinieron los factores mencionados? Boin/Serulle Ramia, opinan que las causas coyunturales "... han hecho disminuir o aumentar el valor de las exportaciones", pero no nos dicen en qué forma y bajó o subió el precio del tabaco, y/o la cantidad exportada, etc. ¿Cuál fue el impacto de la Guerra de Crimea (1854-1856) sobre la venta y precio del tabaco cibaño? ¿Cómo fueron entonces los tiempos de la Primera República: años de caos y crisis permanente y de revolución y en general de malos tiempos?

Roberto Cassá expresa bien clara la coyuntura del año 1857:

"... la cosecha se reveló excepcionalmente buena, en tanto el precio del producto fue muy favorable."¹³

El no nos dice por que el precio fue tan favorable, en que consistía la excepción del año 1857, ni nos da la fuente que sirva de base para esta afirmación.¹⁴

¹³ Cassá, Roberto. *Historia social y económica de la República Dominicana*, cuarta edición del tomo II, Santo Domingo, 1983, p. 60

¹⁴ Esto es la gran desventaja del trabajo de Cassá. Un trabajo muy poco original.

Por falta de una base empírica sólida, queda la obra llena de especulaciones provocadas por una teoría marxista mitológica. Para Cassá dos elementos económicos causaron o llevaron al Cibao a la Revolución de 1857: primero la emisión monetaria monstruosa y segundo, la compra masiva de tabaco por agentes al servicio del Estado, a

“... precios muy superiores a los que ofreció el comercio tradicionalmente establecido.”¹⁵

El mismo autor especula sobre el impacto de la emisión fraudulenta por Baéz y dice:

“ Es probable, además, que el aumento de la emisión monetaria, al pasar a golpear a su turno al campesinado y generar así un estado de descomposición económico “¹⁶

Jimenes Grullón, analizando la revolución del 1857 en el cibao carece de los datos económicos del año 1857. Él notó la recuperación económica del año 1856, correspondiente a la “magnífica cosecha de tabaco que se logró durante ese año”.¹⁷ El autor ve por la manipulación monetaria de la camarilla de Báez la “ruina de la economía cibaëña”.¹⁸

Tampoco Marte nos da un dato más preciso sobre el nivel de precio del tabaco entre 1856 y 1857 como resultado de la crisis financiera. Él nos ofrece un precio promedio para 1856 en los mercados de Europa y Estados Unidos de 18 pesos y de 38 pesos en el año de la crisis financiera.¹⁹

¹⁵ Cassá, Roberto, *Historia social ...* Op. cit. Tomo II. p. 61

¹⁶ Idem, p. 61

¹⁷ Jimenes Grullón: Juan I. *Sociología política dominicana 1844-1966. Volumen I (1844-1898)*: 4a Edición, Santo Domingo, 1982, p. 76

¹⁸ Jimenes Grullon, Juan I.: *Sociología política dominicana 1844-1966: Volumen I (1844-1898)*: 4ª Edición, Sto. Dgo. 1982, p. 80

¹⁹ Como investigador Marte no es muy preciso. La fuente que cita él es Boin, Serulle Ramia tomo I, p. 53. En esta página no aparece este dato. Tal vez hay una confusión con los precios

En la crisis financiera del año 1857 bajaron los precios de los más importantes productos de las islas del Caribe, generalmente entre 30% y 50%. ¿Cómo se explica que los precios en el Cibao subieran tanto?

¿Cómo se presentó el escenario poco antes del mes de Julio de 1857?

Después de una pequeña crisis de precio y calidad en 1853-1854, en la que el precio oscilaba entre 90.81 y 94.35 Marcos, el precio subió el año siguiente (1855) a 141.53 Marcos, es decir un 53% (sic), reaccionando a la demanda que provocó la buena calidad de la hoja en la cosecha en dicho año.

Tabla N.º 10
**Precios / Marcos / QM a 100 Kg. Tabaco Domingo/
Hamburgo / Bremen. Años 1853-1857**

Años	Precio	Precio*
1853	90.81	91.97
1854	94.35	95.52
1855	141.53	145.53
1856	191.06	195.90
1857	204.03	211.74

Calculando en valores monetarios, el mercado de Hamburgo para la cosecha de 1853 estaba en 230.930 Marcos a favor del Cibao. En 1857 la cuenta fue mucho más acentuada: subió a 2.314.516 Marcos, que significó un aumento de 1002% (sic). La

dados en la "Memoria sobre el cultivo, la cosecha y la venta de los tabacos de Santo Domingo", escrito en enero de 1849. Véase: Anexo histórico N.º 1 en Boim Serulle Ramia, *El Proceso ...* Op. cit. Tomo I, pp. 186 ss. El autor francés menciona algunos envíos a Rusia de una casa comercial de San Tomás con sucursal en Puerto Plata por un precio entre 35-38 pesos el serón. No parece un precio representativo, p. 194.

trayectoria de la demanda lo llevó en 1856, a 191 Marcos que fue 107%(sic), un aumento mayor al 35 % en comparación con el año anterior.

Esto rompió todas las barreras en el año de la crisis comercial en Alemania, en la que el tabaco notificaba superando la línea de 200 Marcos y cerró con 204 Marcos el quintal métrico de 100 Kilo en el mercado de Hamburgo. Este punto culminante en la primera mitad del siglo XIX significó un aumento de 221% en relación al año 1853-1854, o en otra fuente hasta 230% (sic).

Esta subida de precio fue sostenida por la alta cantidad de tabaco que compró el mercado de Hamburgo. De un nivel tan bajo de 2,533 QM en 1853, subió la compra a 6,374 QM, un 259% de aumento, pero el año 1853 fue excepcionalmente malo.

En 1855 comienza una serie de buenas compras de más de 10.000 QM que se elevó a 11.344 QM en 1857. Esto produjo un aumento en comparación de 1853 de 447%. O en otras palabras, comparando los años 1852-1854 con el período antes de la revo-

Tabla N.º 11
Comparación de importación/Tabaco
Domingo-Hamburgo
Periodos 1852-1854 1855- 1857 Quintal Metrico/ Marcos

Años	QM	Marcos	Marcos/total
1852	9,881	129,46	1,279,194
1853	2,533	91,97	232,960
1854	6,374	95,52	608,844
Subtotal	18,788		2,120,998
1855	11,104	145,53	1,615,965
1856	10,622	195,90	2,080,849
1857	11,802	211,74	2,498,837
Total/total	33,528		6,195,651

lución del Cibao, los años de 1855-1857, entraron al Cibao más de 6.000.000 Marcos.

Tabla N.º 12
Comparación/Periodos/1852-54 - 1855-57 Import/
Tabaco Domingo Bremen/Quintal Metrico/ Marcos

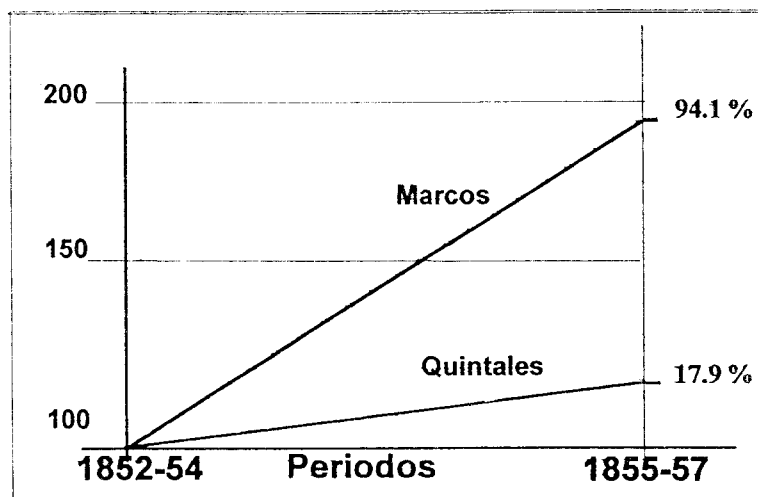
Años	QM	Marcos	Marcos/total
1852	15,601	132.40	2.065.572
1853	12,313	93.53	1.151.634
1854	10,557	97.18	1.025.929
Subtotal	38,471		4,243,135
1855	11,856	145.77	1.728.249
1856	10,803	196.79	2.125.922
1857	11,338	210.15	2.382.680
Total/ total	33,528		6,236,851

¡La importación de Bremen aumentó en el mismo periodo en un 46 %!

Tabla N.º 13
Comparación/import./Tabaco Domingo Mercado
Alemán/QM/Marcos/total Periodos: 1852-54 - 1855-57

Periodo	QM		Marcos/total	
1852-54	57,259	100.0	6.306.439	100.0
1855-57	67,525	117.9	12.245.801	194.1

Gráfica N.º 4
Comparación/Import./Tabaco Domingo
Mercado Alemán/QM/Marcos/total
Periodos 1852-1854 - 1955-1857



Si agregamos las importaciones de las dos ciudades libres alemanas, Bremen y Hamburgo, al agregado mercado alemán, vemos un alza de un 94% entre los dos periodos analizados.

Toda la discusión acerca de la revolución del Cibao en 1857 gira en torno al problema de la crisis mundial del año 1857 y la manipulación financiera por Báez y su camarilla. Algunos autores lo mencionan como la crisis comercial de Alemania.²⁰

Sobre el comercio de tabaco en 1856, observa el mismo periódico:

"...que el negocio del tabaco del año pasado (1856) fue muy favorable. Ganaron bien los suscriptores y expedidores, a pesar de una tendencia de alzas en los precios."²¹

²⁰ Boin-Senlle Ramia. *El proceso...* Op. Cit tomo I, pp. 56 ss. y 93

²¹ Hoja de Comercio de Breme (Bremer Handelsblatt), No.278, 7 de febrero 1857, p. 42

Tres momentos se ponen de relieve: las pequeñas cosechas de los últimos años, la demanda alta de los mercados viejos y el impacto de los nuevos mercados en Australia y California²² y por último, la gran especulación que mantiene los precios elevados.

Teniendo en cuenta las cosechas pequeñas de los últimos años, hay que mencionar sobre todo, que

“... el consumo de todos los tabacos de cigarro se agrandó impetuosamente. Si están los precios altos se buscan surrogatos y lentamente se compensan los precios de las distintas clases de tabaco...”²³

Ya el fuerte consumo --y el uso del tabaco norteamericano, como por ejemplo el *Kentucky*--, es una prueba de la falta general de tabaco de cigarro, porque normalmente se usa tabaco sudamericano y de las indias occidentales para la preparación de los cigarrros.

“El negocio en general está sano y los precios son justos. Por la tendencia alcista del consumo faltan esfuerzos en los países productores, con altas cosechas durante algunos años, que podrían reducir los precios.”²⁴

Pero, terminando el informe:

“no va a ser fácil una producción más alta porque están siendo necesarias preparaciones muy costosas en los países productores”²⁵

La tendencia alcista sobre los precios de tabaco en general y sobre tabacos de Norteamérica (Maryland, Virginia, y sobre todo Kentucky) y más fuerte se siente el impacto creciente sobre los tabacos sudamericanos: Brasil y Colombia e indias occidentales: Habana, Cuba,

²² Por la abundancia del oro recién descubierto en California y la emigración de muchos europeos con sus costumbres de fumar a los EUA, véase: *Hoja de Comercio Bremen* (Bremer Handelsblatt) N.º 59, 20 de noviembre 1852, p. 3

²³ *Hoja de Comercio Bremen* (Bremer Handelsblatt) N.º 278, 7 de febrero 1857, p. 43

²⁴ idem

²⁵ Idem

Puerto Rico.²⁶ Bremen importaba en 1856 23,110 serones de Domingo-Tabaco.²⁷

“Domingo-Tabaco ya fue después de la cosecha bella de 1855 nuevamente fuerte en el mercado. La cosecha de 1856 se vendió inmediatamente después de su llegada, por su buena calidad, y por la falta de una buena capa”²⁸

Pero la cosecha quedó por debajo de las primeras estimaciones, de los 50,000 serones, solamente llegaron 32,000, por la alta competencia en los dos mercados de Hamburgo y Bremen

“... subieron los precios a alturas enormes.”²⁹

5.5 El ánimo en el mercado de tabaco del Cibao en 1857

Después de dos años prósperos 1855 y 56 en cantidad, calidad y precio, comenzó el año 1857 bien agitado, con altas esperanzas. El último gran envío a Europa de la cosecha de 1856 salió del puerto el día 3 de marzo 1857.³⁰ Después de esta fecha siguieron pequeños envíos de la cosecha de 1856 en pocas cantidades hacia Puerto Rico y New York. En estas salidas se nota ya que el alza en el mercado de tabaco se mantenía y una tendencia más fuerte hacia arriba, porque se sentía el aumento en precio promedio por la fuerte demanda del mercado y los primeros efectos de la manipulación financiera, por parte del gobierno de Baéz.

El precio promedio subió entre abril y mayo de 16.47 pesos F. a 28.56 por quintal en el mes de septiembre.

²⁶ Hoja de Comercio Breme (Bremer Handelsblatt No. 279, 14 de febrero 1857, p. 52

²⁷ Idem

²⁸ Hoja de Comercio Breme (Bremer Handelsblatt), No. 279, 14 de febrero 1857, p. 53

²⁹ Idem

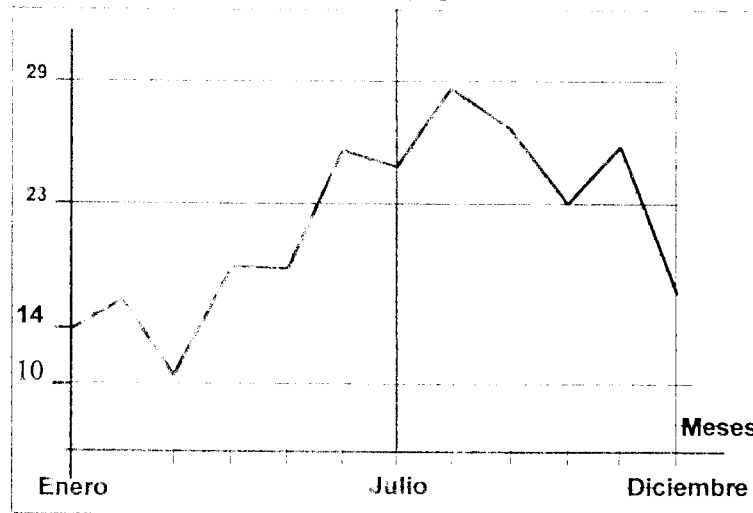
³⁰ El bergantín oldenburgués “Amanda”, de 144 toneladas, bajo el mando del Capitán E. T. Drees, salió el 3 de marzo 1857 hacia Bremen. La casa comercial Tomás Rodríguez (el Padrecito) mandó en esta nave 213,738 lbs. de tabaco, 6,356 lbs. de cera, 6,796 pies de caoba y 33 conchas de carey a Europa. La carga tenía un valor de 26,032.19 pesos F. El precio promedio declarado por el consignatario fue 10.79 Pesos F por quintal de tabaco.

Tabla N.º 14
Movimiento/Precios/Pesos F./Tabaco Puerto Plata/
Año 1857

Mes	Precio		Mes	Precio	
Enero	14 06	100	Julio	26 14	186 9
Febrero	16 30	115 9	Agosto	31 69	225 3
Marzo	10 79	76 7	Septiembre	28 87	205 3
Abril	18 49	131 5	Octubre	23 23	165 2
Mayo	18 47	131 3	Noviembre	27 48	195 4
Junio	26 99	191 9	Diciembre	16 88	120 4

Los precios absolutos no son bien representativos, porque lo importante es su movimiento relativo. En la gráfica abajo vemos el movimiento expresado en % del precio de la cosecha de 1856, desde enero de 1857 cuando comenzó la subida del precio hasta agosto que alcanza su punto máximo de 125,3%.

Gráfica N.º 5
Movimiento/Precios/Pesos F./Tabaco Puerto Plata/
Año 1857



Los efectos de la especulación en el alza en los Estados Unidos y Europa, se sentía con mayor fuerza al comienzo de la nueva cosecha de 1857 en la que el primer envío a Hamburgo explotó el precio a 26.99 pesos F por quintal a bordo, una subida de 91.9 % sobre el precio al comienzo del año.

No se puede decir con seguridad que esta alza fue solamente provocada por la manipulación monetaria o por la alta demanda en el mercado internacional. Lo más seguro fue que los dos factores empujaron los precios a alturas que nadie había visto en el Cibao. Debemos entender que estos eran los precios a bordo, que significaba todo el costo del transporte: caserío, peonaje, impuestos del puerto etc. y que las ganancias del sector comercial intermediario, desde el pulpero en la esquina hasta el comerciante en Moca o Santiago, estaba incluido en este precio. Sin embargo esto no significa que estuviera pagado.

Los señores Neumann y Sander, casa comercial alemana en Puerto Plata, el primero consul de Austria y Prusia y el segundo consul de Hamburgo mandaron la goleta hamburguesa "Julietta" a Hamburgo³¹ con 166.846 lbs. de tabaco con un precio promedio de 26.99 pesos F. por Quintal. Después de un viaje de casi 45 días³² en el mar, ¿qué precio lograran en la bolsa de tabaco en Hamburgo? Un precio altamente especulativo en comparación con los años anteriores, en la que el precio de compra oscilaba en Puerto Plata entre 12 y 14 pesos F. a bordo, en años con cosechas de buena calidad.

¿Ganaron o perdieron los dos consules? ¿Cómo estaba el ánimo en el mercado de Hamburgo y Bremen, en el año de la crisis comercial mundial, cuando entró de golpe a los dos puertos una armada de nueve goletas alemanas, todas cargadas con un total de 1.452.982 lbs. de tabaco?³³

³¹ Salio del Puerto al día 28 de Junio de 1857, valor de cargamento 46.610 86 pesos F. (sic)

³² Hoja de comercio Bremen (Bremer Handelsblaät), N.º 59, del 20 de noviembre de 1857, p. 3

³³ Desde la mitad de septiembre entraron 1.268.956 lbs. de tabaco al puerto de Hamburgo y 184.026 lbs. al puerto de Bremen.

Los primeros síntomas de la crisis fueron: la falta de liquidez, el *disconto* subió al 9% y bajó la actividad comercial hasta el paro total en noviembre.³⁴

El mercado de Bremen mostraba un escenario parecido. El año 1857 comenzó bajo condiciones muy favorables: “precios altos y alta demanda.”³⁵ Para el verano vinieron los primeros envíos. Hubo una gran especulación en la que los precios subieron en los primeros cuatro meses a alturas raras veces vistas, con ganancias excepcionales. La calma del negocio de verano parecía normal, todos los especuladores esperaban el negocio de otoño y no bajaron sus precios. Los precios se fijaron en elevados niveles, hasta que llegaron en octubre las primeras noticias de la crisis en América del Norte.

Así estaba el ánimo en los dos mercados alemanes cuando los primeros envíos llegaron a los puertos. Las primeras noticias sobre la calidad de la cosecha de 1857 fueron muy favorables. Se presentó una hoja ancha de buen color, pero los primeros envíos fueron embarcados demasiado temprano y llegaron quemados.

“La calidad de los siguientes envíos bajó a una hoja bien ordinaria y se vendía solamente con un descenso drástico del precio de 30 % y hasta menos.”³⁶

Parece que los cónsules alemanes perdieron no solo en los primeros envíos, sino en todos los que hicieron durante el año. En este año excepcional aparecieron nuevas casas comerciales y

³⁴ Tooke, Th. y Newmarch, W. *A history of Prices and of the State of the Circulation from 1793 - 1857*. Usamos la versión alemana, traducido por Ascher, Dr. C. W. *Die Geschichte und die Bestimmung der Preise*, Tomo II, Dresden, 1862. anexo XXXIII: “Comercio y precios de la bolsa de Hamburgo” 1848-1858, pp. 830-837

³⁵ Hoja de Comercio Bremes, (Bremer Handelsblatt) N.º 331, del 13 de febrero 1858, p. 51

³⁶ Idem, p. 52

desaparecieron casas viejas en Puerto Plata.³⁷ Algunos consignatarios buscaron nuevos socios y perdieron mucho dinero.³⁸ La Casa comercial H. v. Holten & Bruns concentraba en sus manos en este año 20.4% de la exportación total de Puerto Plata y logró el rango número uno, desplazandola los SS. Finke & Co. al cuarto rango.³⁹

Esta constelación singular entre una crisis especulativa en Europa y una manipulación monetaria dejó en la región un superavit enorme. No disponemos de datos, qué porciento del tabaco fue enviado a cuenta de los comerciantes grandes del interior de Moca, La Vega y Santiago.

La compra masiva por los agentes del gobierno, (en su vida civil comerciantes), chocaba directamente contra los intereses de

³⁷ Fue el año en que Bruns perdió su propia casa comercial porque en los siguientes años el firmó siempre como socio junior, véase: AN-TP, No. 1 a. 9 de marzo 1858. Tuvo que hipotecar una casa a favor de la casa comercial Kunoih y Dannemann de Bremen, casa más potente en el negocio con el tabaco de Brasil y una casa y solar a favor de su madre heredera de una vieja fabrica de cigarros en Bremen! Abraham Coen e hijo, casa comercial de San Tomás, con una sucursal en Santo Domingo, se metió en estos años al negocio del tabaco, tal vez comprando los serones que tenían guardados algunos comerciantes nuevos en Santiago, entre ellos el presidente Baéz y su camarilla de comerciantes.

³⁸ Gustavo Zeller, dotado con un capital mediano, tenía en este año 1856 con un nuevo socio: Juan Guillermo Kueck, amigo de Bonó y representante del gobierno dominicano antes el Rey Prusiano y el canciller Bismarck

³⁹ Informe consular de Federico Finke, cónsul de Oldenburga, en: STA-OI., Best. 3113-16 No. 55 Ab. Desde los años cincuenta los SS. Finke & Co. mantenían el rango N.º 1 en la importación y exportación de Puerto Plata. Hermann von Holten comerciante era un comerciante poderoso, mucho capital, socio fundador de la logia masónica en Santiago del año 1868, inspirador de ideas liberales que llevaron las clases altas comerciales a la revolución del año 1857 y más tarde a la Guerra de Restauración. Sobre la logia Nuevo Mundo No. 5 nos dice Archambault en la parte de las "Biografías de Restauradores" lo siguiente: "... la logia Nuevo Mundo No. 5 tomó una participación principal en la conspiración del movimiento del 24 de febrero 1863, cuyos verdaderos autores no aparecieron en los consensos de guerra. Esta benemerita sociedad estaba compuesta de los principales elementos de la Revolución. (...) Esta logia fue fundada en 1858 por Federico Peralta, Rafael Ma. Leyba, Jose Blas Polanco, Miguel A. Rojas, Guillermo Tejera, Juan Esteban Ceara, Antonio Ceara, H. von Holten, Furcy Fondeur, Archille Michel, Eugenio Fondeur, Roberto Senior, su primer venerable, Sully Arnaud, y Manuel A. Roman.", véase: Archambault, Pedro M. *Historia de la Restauración*, Santo Domingo, 1986. Primera edición: Paris, 1938 en: La Librairie Technique et Economique, pp. 313 ss.

los comerciantes grandes del Cibao. Solamente así se puede explicar su reacción, casi ad hoc de proclamar la revolución del Cibao. No debemos olvidar que todos los agentes del gobierno, incluyendo al presidente Baéz mismo, fueron "gente de negocio", en la gran mayoría comerciantes, que atacaban a otros comerciantes en su propia región, por una operación fraudulenta monetaria.

Los grandes envíos de tabaco de las casas comerciales más poderosas a Hamburgo y Bremen, se realizaba entre los meses de junio a octubre, en la que el 67% de la exportación de tabaco del año 1857 salió de Puerto Plata.⁴⁰

Tabla N.º 15
Exportación/Tabaco lbs/Puerto Plata

Mes	Buque	Tabaco	%	Mes	Buque	Tabaco	%
Ene	5	215,858	4.2	Jul	5	729,187	14.1
Feb	2	164,762	3.2	Ago	3	339,586	6.5
Mar	5	231,032	4.5	Sep	10	829,635	16.0
Abr	3	71,834	1.4	Oct	5	672,345	13.0
May	4	105,141	2.0	Nov	4	485,886	9.4
Jun	10	904,122	17.4	Dic	5	429,766	8.3

Con el envío del día 20 de junio comenzó la nueva cosecha del año 1857. Las primeras noticias de la crisis comercial, podían llegar a la isla lo más temprano al final de octubre. La subida de los precios de la nueva cosecha había sido influida por la alta especulación por parte de los comerciantes de Puerto Plata y los efectos de la manipulación monetaria de Baéz.

⁴⁰ Informe consular de Federico Finke, cónsul de Oldenhurgo, en: *STI-OL*, Best. 3113-16 N.º55

5.6 Los antecedentes de la Guerra de Restauración 1863-1865

Entonces, ¿cuáles fueron las consecuencias económicas del año revolucionario y del año siguiente mientras duró la guerra o el sitio de Santo Domingo bajo el mando de Santana?

Casi todos los autores dominicanos coinciden en su juicio sobre los impactos negativos sobre la economía dominicana en estos años 1857-1859.

La “estéril lucha cansaba la masa común del pueblo” opina Gabriel García “... la industria y el comercio se resentían con la prolongada paralización de los negocios mercantiles; una miseria terrible invadía todas las poblaciones ...”⁴¹ ¡Así pensaba el padre de la Historia Nacional!

Boin, Serulle Ramía niegan una actividad exportadora en los años 1857 hasta 1859, porque fueron “...años de movimiento social-político armados que paralizaron el comercio”.⁴²

Moya Pons apunta “Los dos años que siguieron a la Revolución fueron un período de profunda crisis económica.”⁴³ Y él nos da la razón del porque:

“El país estuvo en guerra durante un año completo, esto es, hasta julio 1858.”⁴⁴

¡Más abajo la llama “guerra civil”! En la ciudad de Santo Domingo hubo durante un año ciertos movimientos militares localmente muy reducidos. ¿Cuántos muertos le costó ésta guerra a los dos bandos?

⁴¹ Gabriel García. José. *Compendio...* Op. cit. quinta edición, Santo Domingo, 1982, tomo III, p. 268

⁴² Boin, Serulle Ramía. *El proceso...* Op. cit. Tomo 1, pp. 92 ss. Ellos mismos se contradicen porque “1859 fue un año en que la cosecha de tabaco se dio muy mala.”, ¿tal vez piensan que hubo cosecha pero no exportación? p. 93

⁴³ Moya Pons. *El pasado...* Op. cit. p. 161

⁴⁴ idem

La revolución y la larga guerra civil, dice Moya Pons "... arruinó por igual a comerciantes y campesinos."⁴⁵ Cassá postula un "estado de descomposición económico" de la parte de los cosecheros de tabaco en el Cibao⁴⁶

A nivel micro-económico de cada explotación agraria ¿cómo se puede uno imaginar esta "descomposición"? El capital de la explotación campesina consistía en tierra, algunos conucos limpios y bien cercados, animales, casa e instrumentos de trabajo. En los testamentos de campesinos se presenta en palabras solemnes: "tengo muchas labranzas". Esta base de la economía campesina no fue destruida por la emisión fraudulenta por parte de Baéz y sus agentes.

Casi todos los investigadores trabajan con el concepto del endeudamiento del campesinado por parte del sector comercial. Tiempo de inflación es buen tiempo para los deudores. El campesino podía pagar fácil las deudas que tenía con el pulpero de la esguina o con el comercio en el pueblo. 1857, fue un año excelente para los productores de tabaco. A pesar de una calidad mediana hubo una demanda excepcionalmente alta con precios por el cielo.

Si los campesinos no perdieron en esta cosecha, ¿quién perdió? ¿A quién le robó Baéz y su camarilla con la emisión fraudulenta?

¿Qué pasó con el dinero robado, producido en el Cibao y llevado a Santo Domingo? ¿Qué cantidad de este dinero fue depositado en bancos de San Tomás, Curazao, New York y otras ciudades? ¿Dónde quedó la indemnización de 50,000 pesos F. que recibió Baez? ¿Lo depositó él a su cuenta en Curazao, San Tomás o lo gastó en la guerra del año 1857-1858?

¡Preguntas, pero no hay respuestas!

⁴⁵ Moya Pons, Frank. *El pasado...* Op. cit. P. 122

⁴⁶ Cassá, Roberto. *La historia...* Op. cit. Tomo II, p. 61

¿De quién compraron los agentes del gobierno grandes cantidades de tabaco y a quiénes lo vendieron? ¿Tan fácil entraron a esta "...complicada cadena de relaciones económicas que involucraba a la totalidad de la población cibaëña...?"⁴⁷ Tenemos nuestras dudas de que los comerciantes de la Banda Sur pudieran comprar tanto tabaco directo al campesino! ¿Cuántos serones compraron y a quién? ¿Diez, hasta veinte por ciento, de la cosecha de 1857?

Para entender mejor el ánimo en los años de la Primera República es muy importante saber estas relaciones de base. Sabemos por el informe comercial del cónsul prusiano en Puerto Plata, que de la cosecha de más de 55,000 serones de tabaco de 1857 quedaron 35,000 serones en los almacenes del comercio en Moca, Santiago y Puerto Plata.⁴⁸

¡Preguntas, pero no hay respuestas!

Entre los perdedores encontramos sobre todo al sector comercial extranjero, que se metió en una especulación desbordante, sobre todo algunos consignatarios con pocos años en Puerto Plata. Los comerciantes nacionales más afectados fueron los "grandes" de Santiago y Moca. Este sector enfurecido se entregó inmediatamente a la Revolución.

Parece que el campesino quedó bastante conforme con los precios recibidos por su tabaco de mediana calidad del año 1857. Los precios subieron al nivel del productor desde 2 hasta 5 pesos F. por quintal. No parece mucho, pero recordemos, que este aumento significó casi 50 % y más, al nivel del campo!

Bonó en sus *Estudios* opina., caracterizando los años 1857-1858:

⁴⁷ Moya Pons, Frank. *El pasado...* Op. cit. p. 179

⁴⁸ Informe consular del año 1857 de Carlos Neumann. Cónsul de Prusia y Austria en Puerto Plata. Puerto Plata, 5 de enero 1858. en: *GSTA-Merseburg. Ministerio del Exterior*. 2.4.1. Abt. II. N.º 5258. hoja 53-63

“...en que el agricultor se encontró rico al lado de un gobierno y comercio arruinados.”⁴⁹

Vamos oír la voz de uno de los grandes comerciantes de Puerto Plata en esos días: al Cónsul de Prusia y Austria, Carlos Alberto Neumann, socio mayor de SS. Neumann y Sander & Ca., una de las más grandes casas comerciales en Puerto Plata durante la Primera República.

En consecuencia de la “crisis fatal y los desordenes políticos” del año 1857.

“...el negocio fue muy arrastrado, faltaba el espíritu emprendedor y la iniciativa bajó la producción de tabaco a estrechas limitaciones.”⁵⁰

La cosecha se redujo a 22,000 quintales pero se exportaron 5,650,029 lbs. La diferencia resultó de la cosecha del año de crisis mundial que quedó en los almacenes de Puerto Plata. El precio se mantuvo entre 12 y 14 pesos F. por quintal. La demanda para la cera amarilla estuvo bien animada. De este producto salieron 108,142 libras por un precio entre 28 y 30 pesos F. por quintal.

Se vendieron bien los cueros de buey y cueros de cabras debido a una fuerte demanda por los Estados Unidos. En total embarcaron 22,968 cueros de buey a 16 pesos F. por quintal y 530 unidades de cueros de cabra a 25 centavos F. la pieza. Igualmente la demanda de las maderas preciosas subió: 1,100,650 pies de caoba, 16,160 lbs. de campeche y 19,406 lbs de mora. Los Cigarros se demandaban por 40,000 unidades con un precio entre 3 y 16 pesos F. el millar.

⁴⁹ *Papeles de Pedro F. Bonó. Para la historia de las ideas políticas en Santo Domingo*. Segunda Edición, Barcelona, 1980. Edit., Rodríguez Demorizi, Emilio, *Academia Dominicana de la Historia*, Vol. XVII., en la parte: “Ideas corrientes del día y su influencia sobre la producción”, p. 165”

⁵⁰ Informe consular del año 1858 de Carlos Neumann, Cónsul de Prusia y Austria en Puerto Plata, Puerto Plata, 15 de febrero 1859, en: *GST-I-Merschburg*, Ministerio del Exterior, 2.4.1. Abt. II, No. 5258, hoja 64-68

El valor de factura de la exportación del año 1858 fue de 989.709.85 oro español. La cantidad de buques alemanes, en tiempos normales entre 30 y 40 anuales, se redujo a 20 naves con 4.385 toneladas. Todavía se sentía el impacto de la crisis en 1858, porque el ramo de negocio más afectado fue el comercio del tabaco.⁵¹

Moya Pons escribe de la “larga guerra civil”,⁵² que “... el gobierno fue obligado bajo amenazas por los cónsules, a adoptar un nuevo patrón de cambio de 500 por uno.”⁵³ El Cónsul prusiano apunta: “... que el Peso de Papel perdió por la corta guerra civil mucho valor y esta en 200 por uno.”⁵⁴

Los cónsules de los pequeños países europeos, casi nunca comentan acontecimientos políticos. Sus informes son meros informes comerciales, pero en este año Neumann refleja la situación política, después de la Revolución en 1857.

El apunta:

“Desde que el ex-presidente Báez dejó el país y el General Pedro Santana cogió las riendas de gobierno regresó la calma y la confianza en todas las clases sociales de la población. [...] Todos los indicios nos enseñan que vamos a tener una buena cosecha de tabaco, así se borran muy pronto las huellas de los movimientos revolucionarios y se mejoran rápido las finanzas dañadas del país.”⁵⁵

Con la buena cosecha se equivocó el Cónsul prusiano, porque la sequía del año 1859 lo impidió.

La coyuntura tabacalera se presenta en una fase muy animada. De una pequeña aceleración hacia abajo en la calidad del producto y el precio en los años 1853 y 1854, aparece en el horizonte del año 1855 en adelante, un nuevo boom tabacalero que va a

⁵¹ Hoja de comercio Breme, N.º 381, 29 de enero 1859, p. 41

⁵² Moya Pons, Frank, *El pasado...* Op. cit. p. 161

⁵³ Moya Pons, Frank, *El pasado...* Op. cit. idem

⁵⁴ El informe consular del año 1858

⁵⁵ Neumann en su informe consular del año 1858

lograr su punto culminante en el año 1862. La crisis mundial del año 1857 y en consecuencia la crisis comercial alemana en 1857 y 1858, no dejó huellas en la curva ascendente del auge excep-

Tabla N.º 16
Importación /Domingo Tabaco/Quintal Métrico a
100Kg
Hamburgo y Bremen/Años 1857-1864

Año	Hamburg Quintal a 100kg	Bremen	Precio Marco/Q	Valores Marcos
1854	6,374	10,557	96.56	1,634,773
1855	11,404	11,856	145.53	3,341,368
1856	10,622	10,303	195.90	4,099,207
1857	10,995	11,317	211.74	4,724,343
1858	11,802	15,467	132.14	3,603,325
1859	7,692	10,020	131.77	2,333,910
1860	11,505	11,541	156.13	3,584,120
1861	10,107	12,925	184.55	4,250,555
1862	28,275	18,885	158.07	7,454,581
1863	16,776	17,989	107.35	3,732,344
1864	2,071	3,041	111.87	571,879

cional al comienzo de los años sesenta. La sequía del año 1859 provocó una baja en la calidad del tabaco cibaño. La exportación se redujo en 35.3% en valor y 35.1 % en cantidad.

El Cónsul prusiano y consignatario en Puerto Plata nos da una buena impresión de los negocios en los años 1860 y 1861:

“... se movían bien animadas las importaciones en Puerto Plata, subió un 8 %, de 891,500 pesos F. a 963,000 pesos F. en 1861. [...] Hubo una gran demanda de tabaco en los dos años que se vendieron a buenos precios de 16 pesos F. el quintal. Exportaron 55,000 serones en 1860 y la embarcación de los 70,000 serones van a durar hasta el abril 1862.”⁵⁶

⁵⁶ Informe consular de Carlos Neumann, Cónsul prusiano en Puerto Plata, 31 de diciembre 1861, Puerto Plata, en: *GSTA-Merseburg*, 2.4.1. Abt. II, No. 5258, hoja 79-80. *idem*.

La novedad del año 1861 consistió en la exportación de 235 sacos de café y 14 sacos de cacao. La exportación de todos los productos valorados fue en 1860 de un total de 901,610 pesos F. y 998,400 pesos F. de oro en 1861. La navegación comercial subió de 97 a 106 buques en 1861 y de 13,045 toneladas a 14,378 toneladas. Los buques alemanes representaron 42 naves con 7,738 tons. en 1860 y 39 con 7,593 tons. en 1861. En 1861 vinieron 22 goletas con bandera de Hamburgo, 16 de Bremen, 3 de Oldenburgo y una de Hannover.⁵⁷ De la incorporación de la República Dominicana a España dice el Cónsul:

“En toda la isla reina inalteradamente la calma y el orden.”⁵⁸

El año 1862 siguió en el mismo ritmo. Enviaron 95,949 serones de Puerta Plata por el precio de 11-13 pesos F. el quintal, un nuevo record.⁵⁹ Salieron 1,188,037 pies de caoba, 631 toneladas de mora, 23,220 libras de cera, 9,077 cueros, 2,500 libras de cacao y 66 galones de miel.⁶⁰

El aumento del año 1861 a 1862 fue enorme. La cantidad de tabaco exportada subió en un 204% y la alta cantidad en el mercado alemán provocó la baja de un 14.3% en el precio, pero la

Tabla N.º 17
Comparación Crecimiento/ Domingo Tabaco
Mercado alemán/Años 1854 y 1862

Años	Quintales		Marcos	
1854	16,931	100.0	1,634,773	100.0
1862	47,160	278.5	7,454,581	456.0

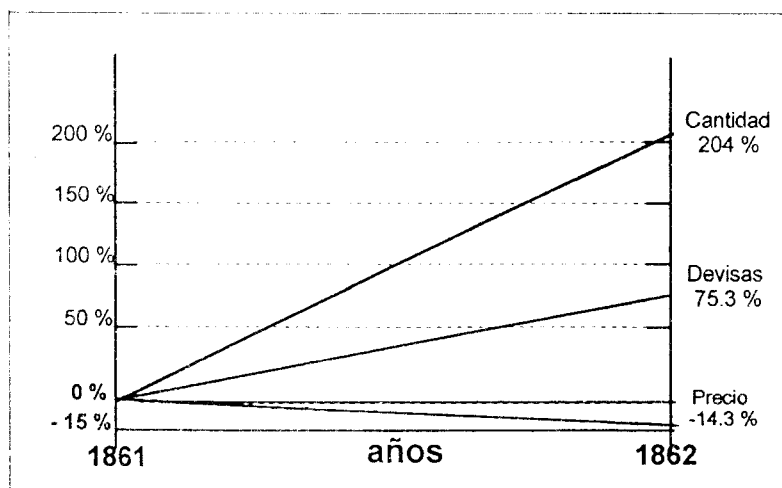
⁵⁷ Idem

⁵⁸ Idem

⁵⁹ Informe consular del año 1862 de Carlos Neumann. Cónsul prusiano en Puerto Plata. 1 de enero 1863. Puerto Plata, en: *GSTA-Merseburg*, 2.4.1. Abt II. No. 5258, hoja 84-95. 61,000 serones pertenecieron a la cosecha del año anterior 1861

⁶⁰ Idem

Gráfica N.º 6
Crecimiento en % / Exportación/Tabaco
Años 1861-1862



entrada en dinero de oro para la región productiva tabaquera se elevó a 75.3 %.

La región tabacalera recibió un empuje en dinero fuerte extraordinario: años de muy buena coyuntura económica. Mientras tanto subió la cantidad entre 1854 y 1862 en un 278.5%, disfrutaba el sector comercial, y en menor grado los campesinos, de un aumento de 456 % en el volumen de divisas.(sic)

Si comparamos el estado de prosperidad del año 1862 con la fuerza productiva de la región en tiempos de la independencia en 1844, mirando a su mercado más importante en Europa: Hamburgo y Bremen notamos un crecimiento descomunal.⁶¹

⁶¹ Para aumentar la representatividad elegimos como base una producción y población promedio de los años 1841-1845

Tabla N.º 18
Comparación Crecimiento/Mercado alemán/Tabaco
Domingo/Población
Años 1841-1845 y 1862

Años	Quintal		Marcos		Población	
1841-1845	9,758	100	1,316,549	100	115,899	100
1862	47,160	433	7,454,581	566	201,566	174

Fuente: Datos de la Tabla N.º 2, datos de la población de Marte: Cuba ... Op. cit. p.57

Casi el 50 % de la población dominicana, se movía en el Cibao. Aplicando un cálculo hipotético la producción promedio per capita se movía en el período 1841-1845 a 0.67 q/por familia y subió en 1862 a 1.87 q/por familia, casi tres veces más.

Todavía en 1986 mantiene Moya Pons la tesis de que: “En 15 años, esto es, de 1844 a 1859, la estructura de la economía no varió en lo más mínimo.”⁶² ¿De dónde sacó él este juicio tan negativo?

5.7 Las causas de la Guerra de Restauración

La literatura especializada nos menciona las causas que llevaron al pueblo dominicano a la rebelión, hoy llamada Guerra de Restauración. Mientras todas las “revoluciones” anteriores duraban pocos días y costaban pocas vidas, esta guerra fue dura y extendió desde febrero de 1863 hasta agosto 1865, casi tres años. Esta guerra, no fue una guerra moderna con combates permanentes, con grandes destrucciones de la infraestructura, y seres humanos. Más bien, fueron movimientos militares con ciertas batallas y ocupaciones de regiones y puntos estratégicos, por algún tiempo. ¿Cómo financiaba un país tan pobre, según Bosch y Boin/Serulle Ramia un país con una *economía natural*, sin tener un

⁶² Moya Pons, Frank. *El pasado* ... Op. cit. p. 155

sistema monetario, una tarea tan costosa como la guerra contra un país europeo, con un moderno aparato militar? ¿De dónde sacaron el dinero para comprar las armas, pagar la tropa etc. en un país en el que la población en su mayoría estaba formada por pequeños campesinos enjaulados en una economía de auto-subsistencia, como quieren sugerir los autores, sobre todo los de índole marxista doctrinaria, que es la corriente dominante en la historiografía dominicana? La república no tenía fábricas de producir armas ni la materia prima, ni los técnicos. Todo vino de afuera. Los movimientos revolucionarios de los 1844, 1857 y ahora en 1863 fueron intentos de tomar el poder por los grupos inspirados por los trinitarios, grupos que querían instalar una sociedad moderna liberal. Tres veces tuvieron las conspiraciones como centro, la región tabacalera. ¡Tres veces fracasaron!

En contraste con la revolución de 1857 esta vez, 1863, se rebelaron las clases populares y la clase comercial cibaeña tuvo que ponerse al frente de este movimiento para evitar una guerra civil general. Los amotinados de Santiago fueron “... en su mayor parte elementos obreros.”⁶³ Y más tarde se pusieron al frente de estos reclamos las personas destacadas de la vida pública de Santiago, los miembros del ayuntamiento: Bidó, Pujol, Deetjen y Curiel. Todos en su vida civil pertenecieron al grupo de los grandes comerciantes, todos tenían la mano en el negocio de tabaco y otros productos de exportación y al mismo tiempo eran importadores.

Ya directamente “... en el mismo acto del cambio de la bandera el pueblo se amotinó tratando de impedirlo (...) los primeros tiros, aunque al aire, en protesta de la inflamante esclavitud que

⁶³ Archambault, Pedro M. *Historia de la Restauración*, París, 1938, citamos de la 5. Ed., Santo Domingo, 1986, p. 33

había matado la patria.”⁶⁴ Solamente 45 días después de proclamada la anexión estalló la “primera protesta armada y organizada”⁶⁵ en Moca por José Contreras.

¿Cuál fue el grupo social que lideraba la revolución en su primera fase? Esta vez no conspiraban los círculos comerciales altos de Santiago, sino algunos pueblos rurales con sus líderes los que se pusieron en primera línea.

Santiago Rodríguez, fué (...) “el iniciador supremo de la evolución libertadora.” Tenía la preparación necesaria por su edad, sus condiciones sociales, su regular instrucción, sus virtudes de patricio y su grado de coronel de la Independencia.”⁶⁶ Él fue miembro de la Reforma, su respetabilidad de alcalde y fundador de Sabaneta le dio un prestigio único y todas las comarcas y sus amigos terratenientes le siguieron a unanimidad.⁶⁷ Su prestigio único se fundamentó no solamente como líder político, sino al mismo tiempo, “era el más rico hacendado de Dajabón”.⁶⁸

Entre las múltiples causas que llevaron al pueblo a la revolución se pueden distinguir dos momentos claves. Primero, los motivos de índole económica y segundo, los motivos de “trato personal” entre dominicanos y españoles.

En el *Manifiesto* de Santiago Rodríguez, del 3 de marzo 1863, y más tarde en el *Acta de Independencia* aparecen bien claras las causas económicas:

“Los actuales gobernantes (...) no se ocupan más que en establecer contribuciones que arruinan a los infelices, mientras se pagan cuantiosos sueldos a empleados inútiles...”⁶⁹ Y en el Acta se manifestó la

⁶⁴ Archambault, Pedro M. *Historia de la Restauración*, París, 1938, citamos de la 5. Ed., Santo Domingo, 1986, P. 11

⁶⁵ *Ibidem*, pp. 11-12

⁶⁶ *Ibidem*, pp. 24-26

⁶⁷ *Ibidem*, p. 27

⁶⁸ *Ibidem*, p. 37

⁶⁹ *Ibidem*, p. 39

importancia de: “La opresión de todo género, las restricciones y la exacción de contribuciones desconocidas e inmerecidas, fueron muy luego puestas en ejercicio.”⁷⁰ Esta “opresión de todo género”, que puso al pueblo furioso, sobre todo a los mandatarios españoles subalternos “... se transformó en medidas bárbaras y tiránicas, que este pueblo no ha podido ni debido sufrir.”⁷¹

“¿Ha observado por ventura para con un pueblo que se le había sometido, aunque de mal grado, las leyes de los países cultos y civilizados, guardando y respetando, cual debía, las conveniencias, las costumbres, el carácter y los derechos naturales de todo hombre en sociedad? Lejos de eso: los hábitos de un pueblo libre por muchos años han sido contrariados impolíticamente, no con aquella luz vivificadora y que ilustra, sino con un fuego quemante y de exterminio. Escarnio, deprecio, marcada arrogancia, persecuciones y patibulos inmerecidos y escandalosos, son los únicos resultados que hemos obtenido”⁷²

Cuando Bonó, da en su *Exposición* a la Reina Isabel II [de España], sus razones sobre los acontecimientos que llevaron el país al borde de una guerra civil, que esa famosa Guerra de Restauración, fue al mismo tiempo una revolución política y social, él pincelaba el panorama en la forma siguiente:

“Cuarenta años de libertad política y civil de que gozó este pueblo bajo el régimen republicano, la tolerancia en materias religiosas, acompañadas de un sinnúmero de otras ventajas entre las cuales no debe contarse por poco una representación nacional y la participación en los negocios públicos que indispensablemente trae consigo la democracia, debían avenirse mal con el régimen monárquico y peor aún con el colonial.”⁷³

⁷⁰ Archambault, Pedro M. *Historia ...* Op. cit. p. 124. Cassa lo llama “el aparato burocrático” o “entrada de una parasitaria e ineficaz burocracia española con altos sueldos”. Véase: Cassa, Róberto. *Historia ...* Op. cit. Tomo II, p. 74. Las recaudaciones fiscales se duplicaron entre 1860 y 1862. Véase: “José Mampou, secretario de la intendencia en su informe”, en: Jesús Domínguez, Jaime de, *La Anexión de la República Dominicana a España, Tomo I*, Santo Domingo, 1979, p. 239

⁷¹ Archambault, Pedro M. *Historia ...* Op. cit. p. 122

⁷² *Ibidem*, p. 124

⁷³ Bonó en su “Exposición a la Reina Isabel II, el día 24 de septiembre 1863”, en: Archambault, Pedro M. *Historia ...* Op. cit. p.146

Es interesante notar que para Bonó, el pueblo dominicano gozó cuarenta años de democracia que conllevan las libertades políticas y civiles. ¡Entonces él incluye explícitamente el tiempo de la dominación haitiana en este período! Y sigue Bonó:

“... el pueblo, sin embargo, ya fuese que el incesante deseo de mejoras y de progreso, que era uno de los rasgos característicos de la sociedad dominicana, le hiciese conllevar su suerte, con la esperanza de encontrar en su fusión con una sociedad europea los elementos de prosperidad y de los adelantos, por los cuales venía anhelando ya hacia dieciocho años; ora fuese por la conducta templada de las primeras tropas y el carácter franco y leal de los oficiales superiores hiciesen entrever como posible lo que en los primeros momentos del asombro y de la sorpresa pareciera de todo punto irrealizable, el pueblo, decimos calló y esperó; más! ¡Cuán cortos fueron estos instantes de grata ilusión!”⁷⁴

De los problemas más graves, que destacó Bonó en su *Exposición*, fue en primer lugar el problema monetario, la amortización del papel-moneda: “cuando todos ansiábamos por ver desaparecer tan grave mal, apareció el célebre decreto de la comisaría regia.”⁷⁵ En la que siempre una medida que afecta la circulación monetaria se deja sentir en todas las clases de la sociedad. “En cualquier parte del mundo...” sigue Bonó “... hubiera causado una revolución, aquí se sufrió con la mayor resignación no oyéndose más que súplicas, lamentos y suspiros...”⁷⁶

La segunda medida que destacó Bonó fue el problema de las contribuciones fiscales, para él un fausto con la que se inauguraría la Capitanía General de Santo Domingo. Aumentando exorbitantemente las erogaciones de la nueva colonia “... habían de sufrir forzosamente un déficit que no podía cubrirse sin el au-

⁷⁴ Bonó en su “Exposición a la Reina Isabel II”, en: Archambault, Pedro M. *Historia ... Op. cit.* p.147

⁷⁵ *Ibidem.* p. 147

⁷⁶ *Ibidem.* p. 147

mento escandaloso de las contribuciones e impuestos. [...] todo ha sido extravío y desaciertos.”⁷⁷

Para Bonó “... un desaliento se tornó en un profundo abatimiento y que algunos buenos habitantes de este suelo perdieron toda esperanza, no ya de ser mejor gobernados de lo que fueron en otra época, más ni aún tan bien.”⁷⁸

Pedro Santana, que expone a su superior el ministro de Ultramar las mismas razones, usa el término *alzamientos*:

“Busco el origen de estos alzamientos, y con pena tengo la necesidad de confesar que ellos son el resultado de impremeditadas disposiciones locales, que han resentido nuestras costumbres y veneradas tradiciones, de la tirandez con que se ha promovido un régimen de contribuciones alictivas; de los embarazos que han creado en la administración de la justicia, y sobre todo, de la intolerancia con que Excmo e Ilmo señor Arzobispo ha pretendido tratar a este pueblo.”⁷⁹

Y más abajo en la misma carta repite:

“... no tienen otro origen que la desacertada política, desgraciadamente seguida por las autoridades de la isla”⁸⁰

Se nota que la opción de Santana sobre el origen de la revolución, coincide con el juicio de su viejo oponente Bonó. Santana reclama de su superior:

“... una organización especial, en armonía con sus necesidades locales, teniendo siempre en cuenta la dosis de libertad que corresponde en justicia a un pueblo que por largos años ha tenido una vida independiente y dándoles autoridades que satisfagan las nobles aspiraciones de S. M.”⁸¹

⁷⁷ Archambault, Pedro M. *Historia ...* Op. cit. Idem.

⁷⁸ Archambault, Pedro M. *Historia ...* Op. cit. Idem.

⁷⁹ Santana, Pedro. “Carta al Ministro de Ultramar”, 11 de Octubre de 1863, en: Archambault, Pedro M. *Historia ...* Op. cit. p. 154

⁸⁰ Santana, Pedro. “Carta ...” en: Archambault, Pedro M. *Historia ...* Op. cit. p. 155

⁸¹ Santana, Pedro. “Carta ...” en: Archambault, Pedro M. *Historia ...* Op. cit. p. 155

Hasta Santana ve

"... este pueblo, acostumbrado a un trato liberal, manejado hoy como país conquistado."⁸²

La política poco inteligente por parte de los españoles, estaba contra los intereses de ciertos grupos sociales, con alta influencia sobre el resto de la población: los religiosos, los franco-masones, los militares y por último contra el sector transportista: los recueros.

Todavía temprana la anexión, en 1862, el nuevo arzobispo Monzón hizo cerrar los templos de los masones. Este fanático se enemistó con los masones y con los protestantes, así como con el clero criollo. En Santo Domingo la masonería y la iglesia católica habían mantenido siempre muy buenas relaciones. El cura Manuel Regalado de Puerto Plata y otros sacerdotes del interior eran masones. "La práctica republicana había sido de completa libertad de reunión y asociación."⁸³ Pero sus miembros tenían que ser fieles a la consigna liberal de dicha institución, dedicada a la caridad, al derecho y a la libertad. (Ellos) "... guardaban la llama secreta del patriotismo, removiendo sin cesar la jura sagrada de la revolución."⁸⁴ Casi todos los grandes comerciantes fueron líderes y miembros, hasta fundadores, de una logia.⁸⁵

Uno de los puntos clave fue la política española hacia los militares criollos. En los sueldos, sufrió el elemento criollo una

⁸² idem

⁸³ Jesús Domínguez, Jaime de: *La Anexión ...* op. Cit. p. 282

⁸⁴ Archambault, Pedro M.: *Historia ...* op. Cit. p. 17 y 58, hasta los masones de Haití ayudaban a sus hermanos en la revolución Dominicana. véase: Archambault p. 62/63

⁸⁵ Véase: la lista de los grandes comerciantes del Cibao, al mismo tiempo dirigentes en las diferentes logias, que más tarde juegan un papel destacado en la Guerra de Restauración: Alfredo Deetjen, comerciante alemán, Furey Fondeur, véase: Jesús Domínguez, Jaime de: *La Anexión ...* op. Cit. p. 282, véase: el impacto de esta acción entre los cónsules y consignatarios en Puerto Plata, la carta del cónsul Finke a sus superiores en Oldenburgo, en: informe consular del año 1862, Puerto Plata, 25 de marzo 1863, en: informes consulares de Oldenburgo, Sign. STA-OLD, Best: 31-15-11 No 161 B (Staatsarchiv Oldenburg)

discriminación hasta el máximo. Casi 7% del presupuesto, fuera de lo administrativo, fue destinado a las milicias del país en servicio activo.⁸⁶ Es es al mismo tiempo un símbolo del poco empleo, por falta de confianza por parte de los españoles, en las fuerzas nativas.⁸⁷

Archambault dice:

“... laa causa principalísima del desastre militar español en Santo Domingo fue la eterna desconfianza al elemento nativo que fue siempre postergado y desconsiderado, para favorecer a los peninsulares.”⁸⁸

Fue malo el trato dado por las autoridades españolas hacia un grupo social del país muy importante, *los recueros*, el sector transportista de la época, un grupo social con alta influencia en los pueblos, altamente honrada, y lo más importante, la verdadera “prensa” durante la primera república. Ellos dominaban la opinión pública, en los pueblos y en el campo, uno de los puntos esenciales por los que la revolución fue muy popular y espontánea. Hubo pues dos elementos de mal trato por parte de los españoles, en sus dos dimensiones: en lo económico y en el desprecio frente al elemento criollo.

En tiempos republicanos las tropas criollas pagaron el servicio de los recueros al precio corriente del mercado.

España introdujo su odioso sistema de bagajes:⁸⁹ abonaba, por ejemplo, 3.75 por cada caballo en una jornada de 20 leguas, cuando el dueño podía percibir 14 pesos F. de manos de cualquier comerciante por el mismo servicio. Además, siempre se le devolvían a los recueros sus animales con el lomo y las cuadri-

⁸⁶ Jesús Domínguez, Jaime de, *La Anexión ...* Op. cit. p. 270

⁸⁷ Jesús Domínguez, Jaime de, *La Anexión ...* Op. cit. p. 312

⁸⁸ Archambault, Pedro M. *Historia ...* Op. cit. p. 49

⁸⁹ Puesto en vigor: 25 de septiembre de 1862

llas llagadas por ser desmedidamente grandes y pesadas las cargas, y porque los españoles no sabían acondicionarlas.⁹⁰

Theodoro Stanley Heneken, comerciante, terrateniente y empresario en cortes de madera, el “alma mater” de la Guerra de Restauración,⁹¹ viviendo muchos años en el Cibao dijo: “... los recueros [...] se esmeran tanto en el cuidado de sus caballos como un cura en la conservación de la hostia.”⁹²

La administración española creó un impuesto para ser pagado por los recueros: primero la patente de 10 pesos F. por año, segundo, 3 pesos por cada caballo, tercero, dos reales por cada viaje, y cuarto el pasaporte para poder pasar de una común a otra. Los dueños de caballos, mulos, yeguas y burros reaccionaron contra ese abuso y trataron de esconder sus animales y se negaron a prestarlos. Las autoridades los multaban con 45 reales por cada animal oculto. El resultado fue la disminución de los ingresos de los recueros y el maltrato de los animales por parte de los soldados.⁹³

La policía constaba de soldados españoles y con frecuencia, cuando encontraba recuas que iban ya de camino para el punto al que eran despachadas, echaban las cargas al suelo y se llevaban los caballos al servicio militar, llegando incluso hasta a despojar a los dueños de sus caballos de silla y obligarles a andar a pie hasta ocho y más leguas a regresar a sus casas. Con este comportamiento prepararon los españoles la revolución.⁹⁴

⁹⁰ Guridi, Alejandro Angulo, “Santo Domingo y España”, en: Rodríguez Demorizi, Emilio: *Antecedentes de la Anexión a España*, Ed. Montalvo, Santo Domingo, 1863. Véase: Jesús Domínguez, Jume de *La Anexión...*, Op. cit. p. 303.

⁹¹ López Morillo, Adriano, *Memorias sobre la Segunda Reconquista de Santo Domingo a España, Tomo II*, Santo Domingo, 1983, p. 61 nota de López Morilla p. 2.

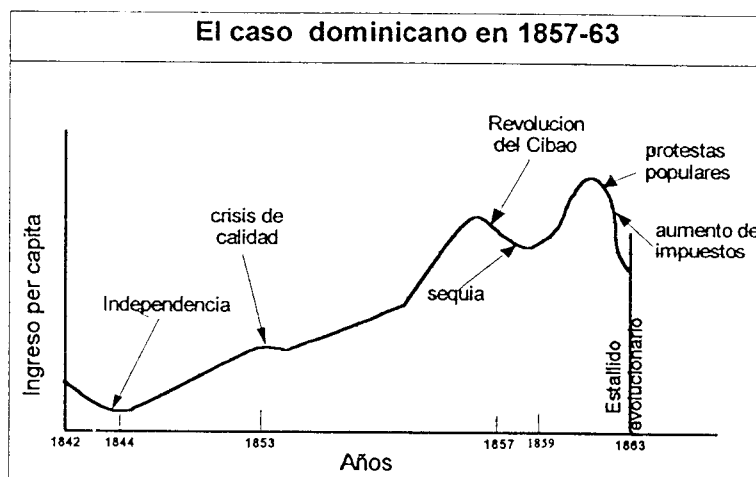
⁹² Heneken, Teodoro Stanley. En: “Carta a Riberó”, Legajo No. 7, de la Anexión a España, AGND, citado por: Jesús Domínguez, Jume de *La Anexión...*, Op. cit. p. 303.

⁹³ *idem*.

⁹⁴ Guridi, Alejandro Angulo, “Santo Domingo y España”, en: Rodríguez Demorizi, Emilio: *Antecedentes de la Anexión a España*, Ed. Montalvo, Santo Domingo, 1863. Véase: Jesús Domínguez, Jume de *La Anexión...*, Op. cit. p. 303.

5.8 La curva-ERO de la Guerra de Restauración

Gráfica N.º 7



Después de la Guerra de Restauración arrancó una nueva época. Una larga época decadente en la que el tabaco dominicano desperdió su fama de ser una hoja de excelente calidad y, al mismo tiempo su aceptación en el mercado mundial.

Los actores del escenario cambiaron. La mayoría de las casas comerciales se fueron a la quiebra. El productor tabacalero y sobre todo el comerciante criollo y extranjero perdió su ética profesional. Durante el resto del siglo lucha el tabaco dominicano por recuperar su competitividad internacional, sin lograr ningún tipo de mejora y convirtiéndose en un producto de inferior calidad.

Este será el tema de un próximo estudio.

CONCLUSIÓN

En contraste con toda la literatura científica orientada a analizar la historia de Santo Domingo y en especial la que tiene como foco la historia social y económica, este trabajo demuestra:

Hubo un largo período próspero entre 1818 y 1863 para la isla Hispañola

- Hubo un alto crecimiento en producción, comercialización y exportación de los productos tropicales hacia el mercado mundial, provocando así un bienestar económico y social relativamente alto.
- Esta trayectoria ascendente estuvo de vez en cuando interrumpida por acontecimientos naturales desastrosos: como terremotos, huracanes, sequías o eventos de tipo socio-político: como guerras y/o revoluciones.
- Las revoluciones se puede clasificar por sus objetivos, su duración y su violencia.
- En lo teórico: todas las revoluciones están en su pre-fase revolucionaria caracterizadas por un cambio drástico, entre un largo período de un crecimiento socio-económico a una recesión fuerte y abrupta.
- Este modelo tiene también relevancia y fuerza explicativa para la sociedad dominicana durante los años 1818-1863. Un periodo pregnado por tres revoluciones: la Independencia, la Revolución del Cibao y la Guerra de Restauración.
- Los documentos procedentes de los archivos alemanes nos permiten analizar y comprobar los impactos monetarios de la exportación del tabaco para cada año.
- La pre-fase a la Independencia en el año 1844 está caracterizada por un largo periodo de crecimiento económico hasta el año 1842, en la que la coyuntura próspera cambia a una recesión ligera, acompañada por un terremoto apocalíptico, que condujo al pueblo a la revolución, mejor dicho, a la Independencia.
- En los años cuarenta y cincuenta generó el tabaco casi 90% del dinero en divisas en la región del Cibao. No hubo recesión por los mercados exteriores fuera de las oscilaciones normales, al contrario. El año 1857 fue la fase más

caliente antes del punto culminante en octubre de 1857. La emisión monetaria fraudulenta por parte del gobierno y la intervención directa por parte de compradores de tabaco armado con un montón de dinero inorgánico, provocó la quiebra de algunas casas comerciales extranjeras en Puerto Plata y comerciantes e intermediarios del interior. Esta fuerte invasión en dinero nacional propulsó un efecto inflacionario brusco. Sin embargo, el campesino quedó bastante satisfecho con los buenos precios recibidos por la venta de su tabaco. Pero al mismo tiempo el sector comercial quedó económicamente empobrecido. Esta clase social, los comerciantes de Santiago y Moca, se lanzó enfurecida a la revolución y a la guerra civil durante un año entero.

- La revolución del Cibao no cambió el rumbo de la coyuntura económica. El boom siguió y logró su punto máximo en 1862. El ambiente en la esfera productiva y comercial era muy positivo. Todos los agentes económicos ganaban buen dinero.
- Lo que ocultaba el escenario era la política conflictiva por los gobernadores españoles, contra los grupos más influyentes de la sociedad: los religiosos, los franco-masones, los militares y contra el sector transportista.
- Una política, que se manifestó con una opresión de todo género, restricciones, la exacción de contribuciones desconocidas e inmerecidas. Sobre todo el problema monetario, la amortización del papel-moneda creó tantos problemas, porque la circulación monetaria se dejó sentir en todas las clases de la sociedad.
- En general: comprobamos la existencia de una economía de mercado eminentemente liberada, por supuesto una economía de dinero integrado en un mercado mundial altamente globalizado.

ANEXOS

No. 1 Importación/Bremen/Hamburg/Tabaco Domingo/Serones/ Años 1837 - 1868

Importación/Bremen/Hamburg/Tabaco/Domingo/Serones Años 1837 - 1868					
Años	Bremen	Hamburg	Años	Bremen	Hamburg
1837	1,775	451	1853	26,720	4,910
1838	8,000	341	1854	22,910	12,355
1839	8,500	790	1855	25,728	21,524
1840	5,252	404	1856	23,444	20,591
1841	12,601	6,895	1857	24,603	21,990
1842	9,762	3,517	1858	33,645	23,605
1843	10,145	8,250	1859	21,784	15,384
1844	7,123	6,840	1860	25,091	23,011
1845	16,565	15,883	1861	28,099	20,215
1846	7,360	10,304	1862	41,055	56,556
1847	23,262	7,155	1863	39,107	33,558
1848	10,960	15,860	1864	6,611	4,142
1849	20,740	16,459	1865	8,027	4,727
1850	19,624	12,687	1866	5,148	10,334
1851	20,250	23,317	1867	17,731	42,833
1852	33,856	18,571	1868	38,002	48,910

No. 2 Precio promedio/Tabaco Total/Cuba/Domingo/Puerto Rico/Puerto Hamburg/Marcos por quintal metrico a 100 Kg netto

Precio/Promedio/Tabaco/Puerto/Hamburg Marcos alemanes/quintal metrico/ a 100 kg./ netto				
precio/promedio				
años	Tabaco/Total	Cuba	Domingo	Porto Rico
1836-1840	81,62	254,98	149,31	96,00
1841-1845	76,19	193,89	134,92	87,75
1846-1850	88,22	163,23	112,28	87,98
1851-1855	109,23	195,71	125,62	83,11
1856-1860	149,32	248,79	166,65	108,19
1861-1865	148,32	259,20	144,38	83,67
1866-1870	125,29	167,87	100,96	68,00
1871-1875	154,02	304,87	107,51	89,30
1876-1880	138,75	359,43	97,69	90,68
1881-1885	117,77	185,80	74,52	79,73
1886-1890	121,80	213,28	75,64	66,96
1891-1895	122,22	281,56	65,69	65,39
1896-1900	130,31	373,44	78,68	98,96

Fuentes: 1836-1850: Libros de mercancías: STA Hbg.
Zoll- u. Akzisewesen C: A.1. Bd. 17
1851-1890: Bd. VIII No. 10