

TLATEMOANI
Revista Académica de Investigación
Editada por Eumed.net
No. 35 – Diciembre 2020.
España
ISSN: 19899300
revista.tlatemoani@uaslp.mx

Fecha de recepción: 14 de Septiembre de 2019
Fecha de aceptación: 30 de Noviembre de 2020

ANÁLISIS DE LOS INGRESOS PROPIOS DEL MUNICIPIO DE ÉBANO, S.L.P.

Pablo Martínez González

pablomg@uaslp.mx

León Donizetty Olivares Bazán

donizetty.bazan@uaslp.mx

Sergio Arcos Moreno

sarcos@uaslp.mx

Universidad Autónoma de San Luis Potosí, México

RESUMEN

El presente trabajo tiene como objetivo llevar a cabo un análisis descriptivo de los ingresos propios del Municipio de Ébano San Luis Potosí ubicado en la Huasteca del Estado de San Luis Potosí de México, para ello en primer lugar se actualizaron las cantidades del periodo comprendido entre los años 2005 al 2018 con el fin de estar en posibilidad de poder realizar comparaciones entre ellas, en segundo lugar, se aplican una serie de indicadores para conocer la situación de la estructura financiera de los municipios. El análisis consiste en hacer un análisis comparativo al interior de la estructura financiera del cada Municipio para determinar que rubro de cada uno de los que integran los ingresos propios tiene un mayor peso en la recaudación total. Los resultados nos han permitido observar que el Municipio tiene una dinámica diferente en cuanto al comportamiento y peso de cada uno de los ingresos propios, sin embargo, el mayor peso de la recaudación recae en los Impuestos por encima de los restantes ingresos propios.

Palabras Clave: Administración Pública, Finanzas Públicas, Estructura Financiera Municipal, Ingresos Propios Municipales.

ABSTRACT

The objective of this work is to carry out a descriptive analysis of the income of the Municipality of Ebano San Luis Potosí located in the Huasteca of the State of San Luis Potosí de México, for this, the amounts of the period between the years 2005 to 2018 in order to be able to make comparisons between them, secondly, a series of indicators are applied to know the situation of the financial structure of the municipalities. The analysis consists of making a comparative analysis within the financial structure of each Municipality to determine which item of each of those that make up their own income has a greater weight in total collection. The results have allowed us to observe that the Municipality has a different dynamic in terms of the behavior and weight of each of its own income, however, the greatest weight of the collection falls on Taxes above the other own income.

Keywords: Public Administration, Public Finance, Municipal Financial Structure, Municipal Income.

INTRODUCCIÓN

En este documento se presentará un estudio sobre los ingresos propios del Municipio de Ébano, S.L.P. perteneciente a la Huasteca del Estado de San Luis Potosí, México con el fin de mostrar en primer término las diferencias que se presentan en su estructura financiera, y posteriormente llevar cabo un análisis al interior de su estructura para observar cuál de los ingresos propios tiene un mayor peso en la recaudación de ingresos propios, para ello se utilizaron datos obtenidos de las cuentas públicas de los diferentes municipios depositados en las bases de datos del Instituto Nacional de Estadística Geografía e Informática (INEGI).

En México los municipios se enfrentan cada día a diferentes sectores sociales que demandan más y mejores servicios públicos, lo anterior en un contexto en donde los recursos financieros son limitados, de este modo los municipios en México lo que buscan es una mayor descentralización fiscal entendida esta como el “proceso mediante el cual un gobierno central o federal transfiere recursos económicos, poder político y capacidades de decisión a los gobiernos subnacionales. el principal objetivo de este proceso debería ser impulsar el crecimiento económico y reducir las disparidades económicas entre regiones” (Ángeles et al, 2019, pp. 114).

CARACTERÍSTICAS DEL ESTUDIOS Y OBJETIVO DE LA INVESTIGACIÓN

La presente investigación fue de tipo exploratorio, descriptivo y transversal (Hernández 2010), se llevó a cabo utilizando las cifras contenidas en los registros administrativos de las Finanzas Estatales y Municipales del Instituto Nacional de Estadística Geografía e Informática (INEGI), el periodo de estudio abarcó los años comprendidos entre 2005 y 2019 utilizando y fueron actualizadas utilizando los Índices de Precios al Consumidor (INPC) de los meses de Enero de los años del periodo de estudio utilizando como referencia el artículo 17-A del Código Fiscal de la Federación de México.

De este modo el objetivo de la presente investigación se enfocó en describir el comportamiento de los ingresos propios del Municipio de Ébano a través de la aplicación de indicadores financieros durante el periodo comprendido entre los años 2005 al 2018.

POBLACIÓN OBJETO DE LA INVESTIGACIÓN

Cabe señalar que el municipio de Ébano, S.L.P. comparte características similares en cuanto a aspectos geográficos, climáticos, culturales y gastronómicos con otros 19 Municipios que integran la Huasteca Potosina, a continuación, en la tabla No. 1 se muestran las principales características del municipio objeto de la presente investigación.

Tabla 1 Características Generales del Municipio de Ébano, S.L.P.

	Población	Superficie	Altura
Ébano	41,529 habitantes	698.70 Km ²	50 M.S.N.M.

Elaboración propia con base en datos del Instituto Nacional para el Federalismo y Desarrollo Municipal (INAFED).

OPERACIONALIZACIÓN DE VARIABLES

La Hacienda Pública Municipal se encuentra integrada por el conjunto de ingresos y egresos con los cuales la administración municipal lleva a cabo sus funciones administrativas, políticas y sociales con el fin de prestar servicios públicos a la población, procurando las mejores estrategias de recaudación de ingresos, así como las formas más eficientes de ejecución del gasto.

En el caso de los Municipios su ingreso se encuentra conformado por los impuestos, contribuciones de mejoras, derechos, productos y aprovechamientos, recaudados en efectivo, en

especie o bien a través de servicios, los cuales son necesarios para una correcta prestación de servicios a la población, así como para el funcionamiento de su aparato administrativo.

Por su parte los egresos municipales, se encuentran conformados por las remuneraciones personales, gastos administrativos, gastos en servicios tales como teléfono, luz y agua, así como por aquellas erogaciones en obra pública y mantenimiento de la infraestructura municipal para beneficio de la población.

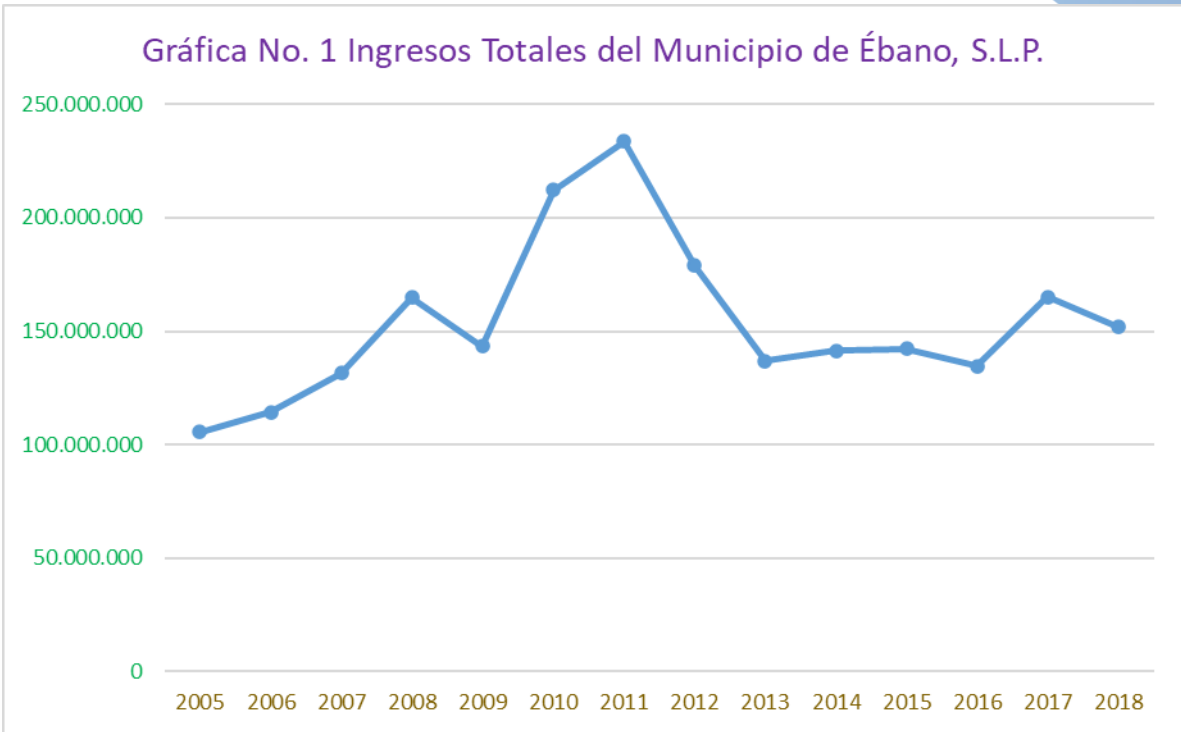
El conjunto de indicadores (Cabrero 1996) que se aplicaron a la estructura financiera municipal fueron los siguientes:

1. Autonomía Financiera. Medirá el porcentaje que representan los ingresos propios respecto al total de los ingresos del Municipio durante un periodo de tiempo.
2. Autonomía Tributaria. Medirá el porcentaje que representan los ingresos por impuestos respecto al total de los ingresos del Municipio durante un periodo de tiempo.
3. Ingresos propios. Mostrará el comportamiento de los ingresos propios de un Municipio durante un periodo de tiempo determinado.

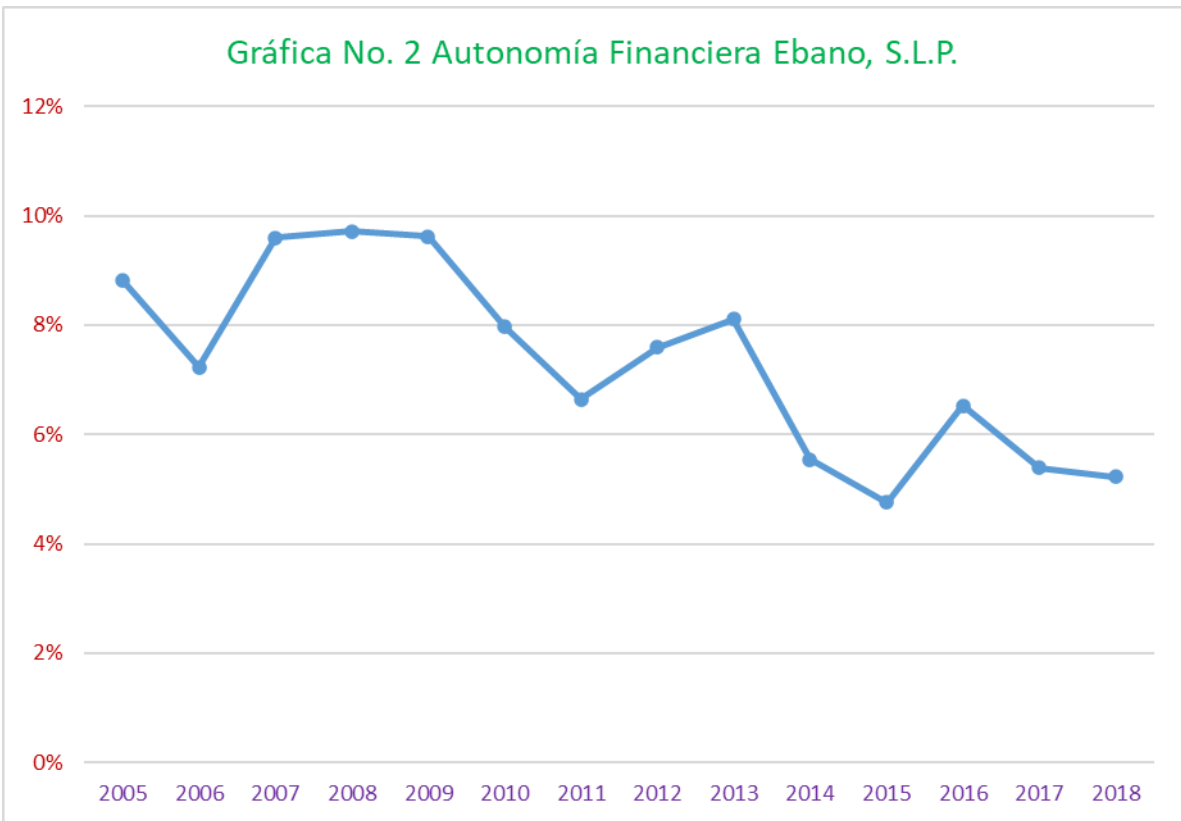
DISCUSIÓN DE RESULTADOS

Una vez aplicados los indicadores a la estructura financiera se elaboraron gráficas a través de las cuales se observó y describió el comportamiento de los ingresos propios del Municipio durante el periodo comprendido entre los años 2005 al 2018.

De este modo en la gráfica No. 1 se puede observar que el municipio de Ébano presentó durante el año 2005 ingresos por encima de 100 millones de pesos, llegando a alcanzar en el año 2011 una cifra superior a los 230 millones, para finalmente descender en el año 2018 a 150 millones, lo que muestra un comportamiento inestable en cuanto a sus ingresos, y presentando un decremento preocupante al final del periodo de estudio.



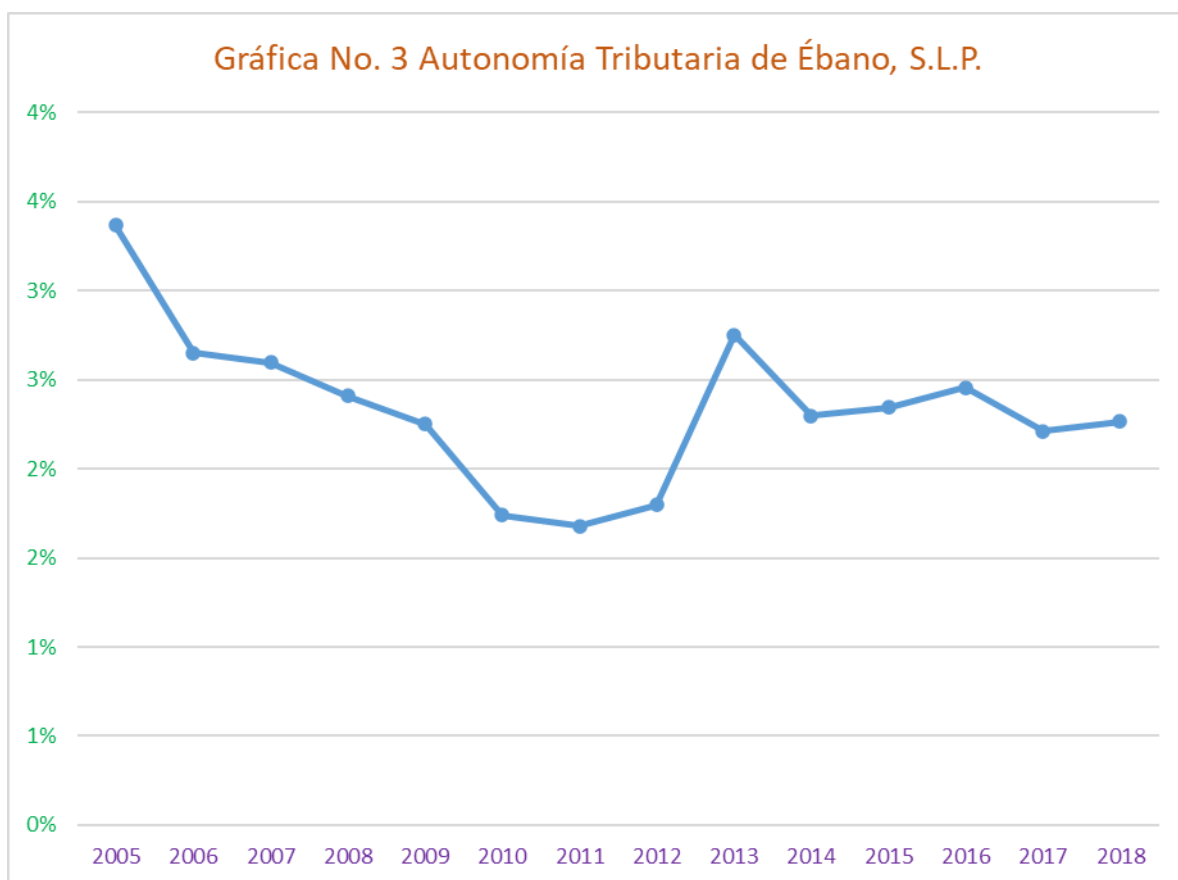
Fuente: Elaboración propias con base en datos del Inegi.



Fuente: Elaboración propias con base en datos del Inegi.

En la gráfica No. 2 correspondiente a la Autonomía Financiera se puede observar que el municipio de Ébano presenta durante el año 2005 una Autonomía del 9%, llegando hasta un 10% en los años 2006, 2007 y 2008, para disminuir hasta un 5% en el año 2018 lo cual resulta preocupante debido a que en lugar de incrementar su Autonomía en los años más recientes depende aún más de los ingresos provenientes de la Federación y del Estado.

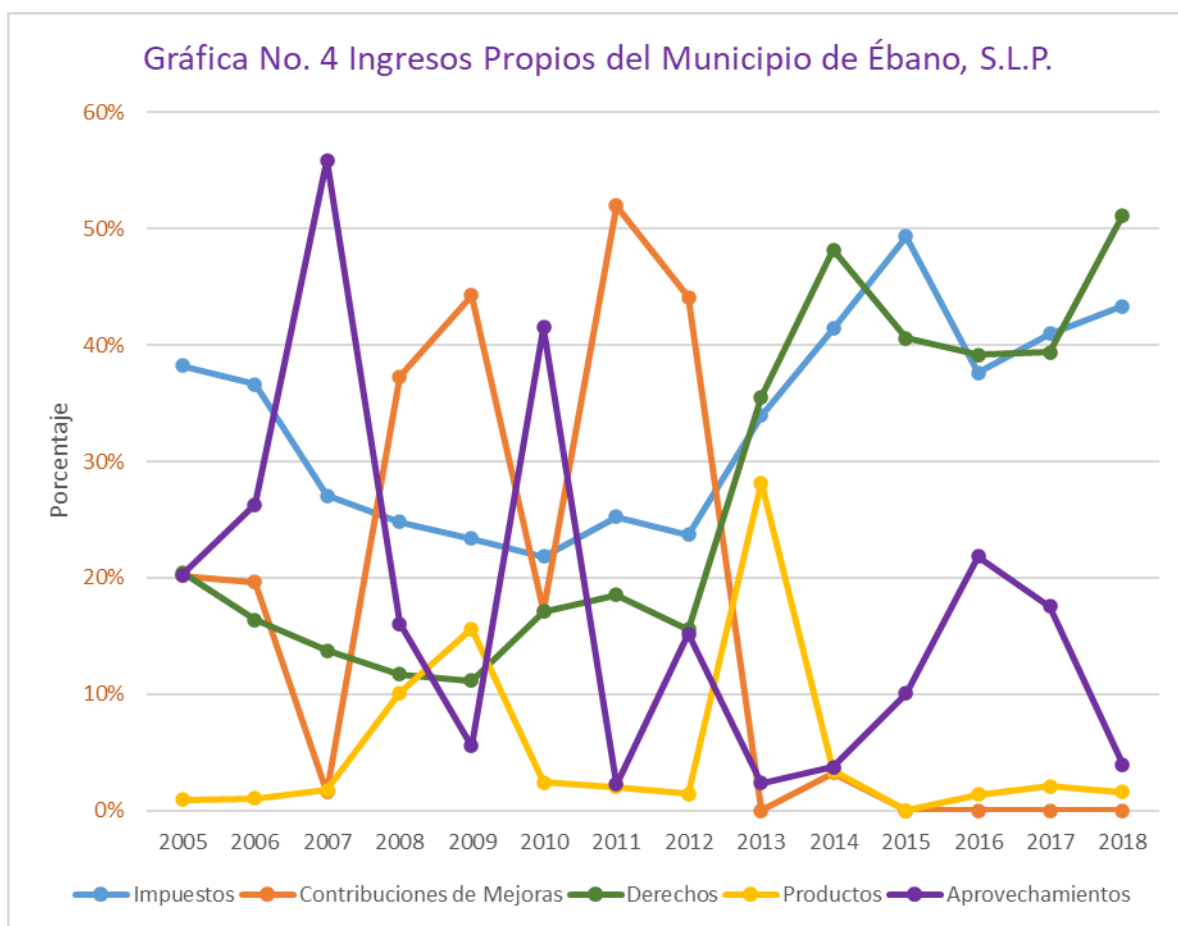
En lo que respecta a la gráfica No. 3 podemos observar que la Autonomía Tributaria del Municipio de Ébano, S.L.P tiene un comportamiento estable, pero bajo iniciando con una cifra cercana al 4% en el 2005 y disminuyendo a medida que avanza el periodo de estudio hasta terminar con una cifra encima del 2% en el año 2018, con lo cual la recaudación por concepto de Impuesto Predial e Impuesto por la Traslación y Uso de Dominio muestran una disminución y representando un porcentaje bajo con respecto al ingreso total del municipio.



Fuente: Elaboración propias con base en datos del Inegi.

Finalmente, en la gráfica No. 4 se presentan todos los ingresos propios del municipio, de este modo se puede observar los impuestos representan el ingreso más estable de todos los

propios, dado que al inicio del periodo de estudio representan el 40% de los ingresos totales y para el año 2018 se ubican en un 43%, caber hacer mención que los ingresos por Derechos en el año 2005 representaban un 20% teniendo altibajos pero presentando un incrementado muy importante a finales del periodo de estudio ubicándose en un 51%, colocándolos como el más importante ingreso en el año 2018.



Fuente: Elaboración propias con base en datos del Inegi.

CONSIDERACIONES FINALES

En nuestro país la débil autonomía financiera municipal se da por su relación con los ámbitos federal y estatal de gobierno, que establecen regulaciones determinantes de la estructura y funcionamiento de su hacienda pública; de esta situación se deriva gran parte de sus problemas, cuya materialización, en términos se mide por una mayor o menor dependencia. (Ibarra, pp. 165).

De este modo podemos mencionar que el comportamiento de los ingresos propios en el Municipio de Ébano durante el periodo 2005 al 2018 ha sido estable, sin embargo, es bajo aún con

respecto a los ingresos Totales dado que en promedio en el periodo de estudio se cuenta con una Autonomía Financiera del 7%, lo cual deja en una alta dependencia al municipio de los ingresos provenientes de la Federación y del Estado para su funcionamiento.

Al interior de los ingresos propios los Impuestos y los Derechos representan un papel fundamental dado que los ingresos por impuestos representan en promedio el 33% de los ingresos propios mientras que los Derechos el 27% de los ingresos propios durante el periodo de estudio, seguidos de las Contribuciones de Mejoras y los Aprovechamientos con un 17% cada uno y finalmente los Productos representan en promedio un 5% siendo el rubro más bajo de los ingresos propios.

De este modo el Municipio de Ébano al igual que muchos otros de México deben tener muy en cuenta que los gravámenes a la propiedad poseen un potencial de generación de ingreso que suele ser subutilizado, ya sea por las posibles consecuencias electorales que puede tener una reforma fiscal, o por restricciones técnicas y administrativas que dificultan su recaudación (Espinosa *et. al.* 2018).

Un reto importante será cuantificar el esfuerzo fiscal de los gobiernos locales en el proceso de descentralización del ingreso y, consiguientemente, contribuirá a determinar el futuro de la política de transferencias de la federación hacia los gobiernos locales en México (Sour 2004).

Por lo anterior ante la actual problemática financiera del país los Municipios de México deben buscar los medios para contar con un sistema administrativo coordinado por un grupo de profesionales capacitados para el diseño de estrategias y mecanismos de recaudación acordes al contexto de cada municipio buscando con ello allegarse la mayor cantidad de recursos propios ya sea en efectivo, en especie o bien en servicios.

BIBLIOGRAFÍA

- Ángeles Castro, Gerardo y Salazar Rivera, Mayra Paulina y Sandoval Contreras, Luis (2019), "Federalismo fiscal y su efecto en el crecimiento y la distribución de ingresos: evidencia para México". *Gestión y Política Pública*, volumen XXVIII, número 1, 1er semestre de 2019, pp 107-139. <http://hdl.handle.net/11651/2968>.
- Cabrero Mendoza, Enrique, (1996) *Los dilemas de la Modernización Municipal: Estudio sobre la Gestión Hacendaría en Municipios Urbanos de México*, Centro de Investigación y Docencia Económicas.
- Espinosa P., Salvador y Martínez, Jennifer y Martell, Christine. "¿Por qué algunos municipios en México son mejores recaudadores de impuesto predial que otros?". *Gestión y Política Pública*, volumen XXVII, número 2, 2do semestre de 2018, pp 375-395. <http://hdl.handle.net/11651/2648>.
- Hernández, S. Roberto, Carlos Fernández C., Pilar Baptista L., (2010) "Metodología de la Investigación", Editorial McGrawHill, Quinta Edición, Chile.
- Ibarra Cortés, Mario Eduardo, (2010), *Estrategia de Política Pública en la Gestión Financiera en los Municipios Urbanos de México y su Impacto en la Gobernabilidad Local*, Editorial Porrúa-UASLP, México.
- Sour, Laura. (2004) "El sistema de transferencias federales en México: ¿premio o castigo para el esfuerzo fiscal de los gobiernos locales urbanos?". *Gestión y Política Pública*, volumen XIII, número 3, 2do semestre de 2004, pp 733-751. <http://hdl.handle.net/11651/1822>.

PÁGINAS DE INTERNET

- <https://www.inegi.org.mx/programas/finanzas/default.html#Tabulados> Instituto Nacional de Estadística Geografía e Informática de México (2020).
- <http://www.diputados.gob.mx/LeyesBiblio/index.htm> Código Fiscal de la Federación, H. Congreso de la Unión de México, Cámara de Diputados, Leyes Federales Vigentes (2019).
- <http://siglo.inafed.gob.mx/enciclopedia/EMM24sanluispotosi/index.html> Enciclopedia de los Municipios de San Luis Potosí, Instituto Nacional para el Federalismo y el Desarrollo Municipal de la Secretaría de Gobernación de México.