



galicia




XUNTA
DE GALICIA



ÁREA SANITARIA DE **FERROL**
Memoria 2012



XUNTA DE GALICIA





ÍNDICE

	7	Presentación
01 CONTORNO	9	Ámbito xeográfico
	10	Datos demográficos
02 IDENTIFICACIÓN DE CENTROS DA XERENCIA	13	Identificación de centros
03 ORGANIGRAMAS	19	Organigramas
04 RECURSOS GLOBAIS	27	Físicos
	30	Humanos
	33	Financeiros
05 ESTRUCTURA E ORGANIZACIÓN	37	Órganos de dirección
	38	Órganos de participación
	44	Órganos de representación
06 ACTIVIDADE ATENCIÓN PRIMARIA	47	Actividade por centros
07 ACTIVIDADE ATENCIÓN ESPECIALIZADA	107	Actividade global
08 ÁREA DE CIRURXÍA	117	Cirurxía Xeral
	124	Dermatoloxía
	129	Oftalmoloxía
	136	Otorrinolaringoloxía
	143	Traumatoloxía e Cirurxía Ortopédica
	151	Uroloxía
09 ÁREA DE MEDICINA	159	Hematoloxía
	165	Medicina Interna e Especialidades
	201	Rehabilitación
10 ÁREA DE OBSTETRICIA E XINECOLOXÍA	203	Xinecoloxía
	210	Obstetricia
11 ÁREA DE PEDIATRÍA	217	Pediatría
12 ÁREA DE PSIQUIATRÍA	225	Psiquiatría
13 ÁREA DE URXENCIAS	233	Urxencias

14	ÁREA BLOQUE CIRÚRXICO	237	Anestesia e Reanimación
15	ÁREA DE PROBAS ESPECIAIS	245	Neurofisioloxía Clínica
16	ÁREA DE MEDICINA INTENSIVA	247	Medicina Intensiva
17	ÁREA DE FARMACIA	255	Farmacia
18	ÁREA DE LABORATORIOS	261 262 263 264	Anatomía Patolóxica Bioquímica Hematoloxía Microbioloxía
19	ÁREA DE RADIODIAGNÓSTICO	265	Radioloxía
20	ÁREA DE SERVIZOS XERAIS	267 267 268 270 271 274	Hostalaría Lavandería Informática Mantemento Subministracións Xestión Económica
21	ÁREA DE MEDICINA PREVENTIVA	277	Medicina Preventiva
22	ÁREA DE XERENCIA E DIRECCIÓN	279 280 280 282	Admisión e Documentación Clínica Atención ao Paciente Biblioteca Unidade Docencia e Investigación
23	ACTIVIDADE DOCENTE E INVESTIGADORA	293 323	Persoal facultativo Persoal sanitario non facultativo
	ANEXO	335	Descrición dos indicadores

PRESENTACIÓN

Esta memoria 2012 reflicte os resultados do traballo realizado polos profesionais da Xerencia de Xestión Integrada de Ferrol. Sen dúbida, estes resultados son unha mostra do esforzo e compromiso no facer diario cos pacientes deste Xerencia. Ferrol debe continuar a imprimir calidade a cada un dos actos deste sistema público, e lograr que a cidadanía o perciba así. Esa calidade foi, e ten que seguir a ser, o noso sinal de identidade.

Ferrol é unha área de grandes profesionais, de traballo multidisciplinar, de colaboración, e de experiencia no eido da integración; e a xestión clínica e a xestión por procesos son ferramentas dun modelo organizativo que axudarán a procurar e manter o maior nivel de satisfacción dos nosos pacientes, e de nós como integrantes deste proxecto. Debemos centrar o noso esforzo en acadar unha continuidade asistencial real que permita que cada paciente poida ser atendido coa maior accesibilidade.

Esta memoria estrutura a información do que facemos, e, tamén, indicadores asistencias, os docentes e os investigadores. Tras deles, está o traballo diario. Grazas tanto ao persoal sanitario como ao non sanitario por facer posible cada unha das actividades básicas e as novas prestacións incorporadas no 2012. O bo facer de cada un dos profesionais é, sen dúbida, a ferramenta máis potente da que dispoñemos para seguir a mellorar a asistencia dos nosos pacientes.



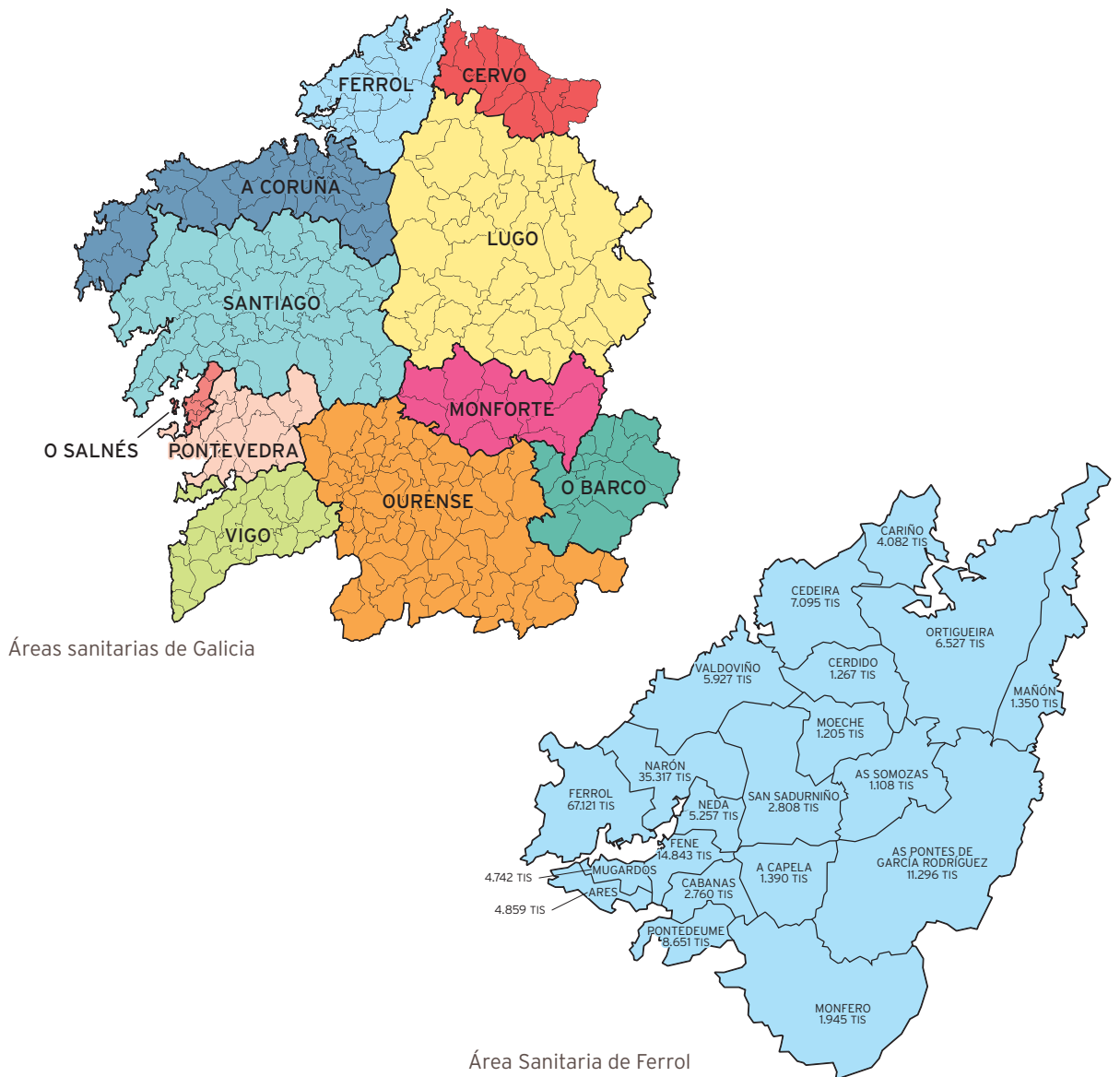
Ángel Facio Villanueva

Xerente de Xestión Integrada de Ferrol

01

CONTORNO

1.1. Ámbito xeográfico

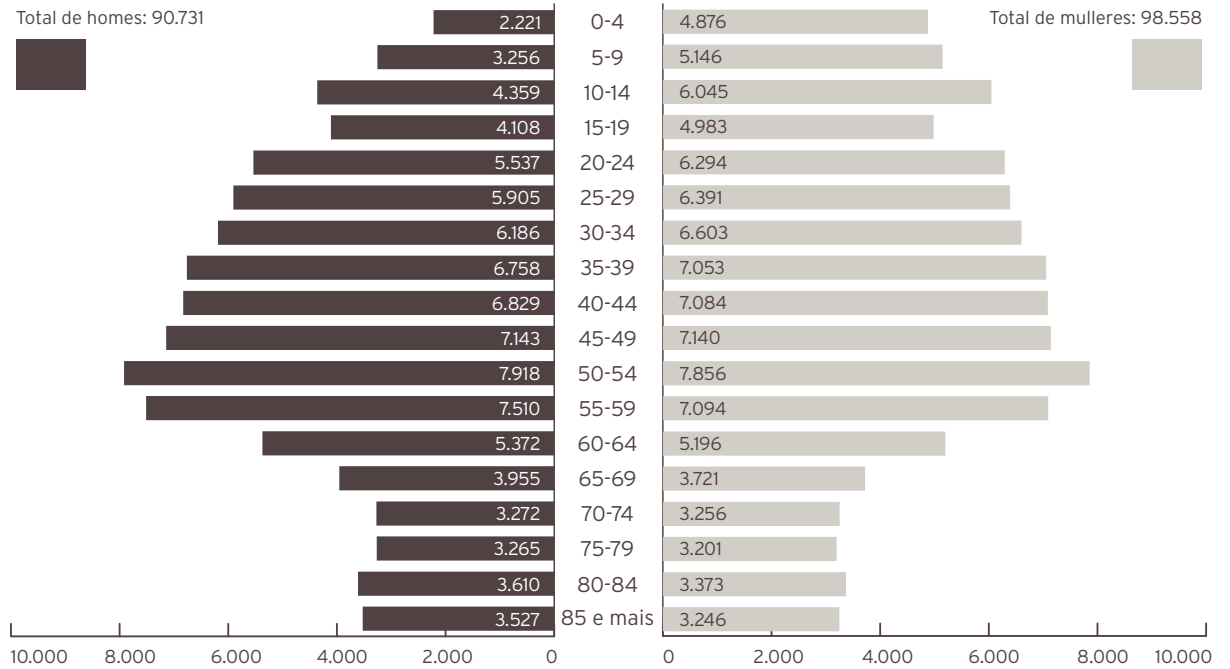


1.2. Datos demográficos

Distribución etárea e xeográfica de cidadáns
Total poboación ano 2012: 201.437

	Grupos de idade (anos)			Total	Mulleres fértiles
	00-14	15-64	>=65		
Ares	543	3.112	1.204	4.859	1.042
Cabanas	287	1.583	890	2.760	495
Capela (A)	132	838	420	1.390	268
Cariño	364	2.509	1.209	4.082	750
Cedeira	755	4.388	1.952	7.095	1.431
Cerdido	81	717	469	1.267	240
Fene	1.568	9.658	3.617	14.843	3.200
Ferrol	7.283	43.841	15.997	67.121	14.984
Mañón	68	750	532	1.350	243
Moeche	24	695	486	1.205	208
Monfero	115	1.134	696	1.945	331
Mugardos	448	2.980	1.314	4.742	931
Narón	4.553	23.517	7.247	35.317	8.748
Neda	607	3.220	1.430	5.257	1.014
Ortigueira	485	3.793	2.249	6.527	1.164
Pontedeume	1.223	5.575	1.853	8.651	1.931
Pontes de García Rodríguez (As)	1.048	7.970	2.278	11.296	2.558
San Sadurniño	273	1.639	896	2.808	475
Somozas (As)	78	699	331	1.108	205
Valdoviño	548	3.624	1.755	5.927	1.129
Totais	20.222	122.242	46.825	189.289	41.347

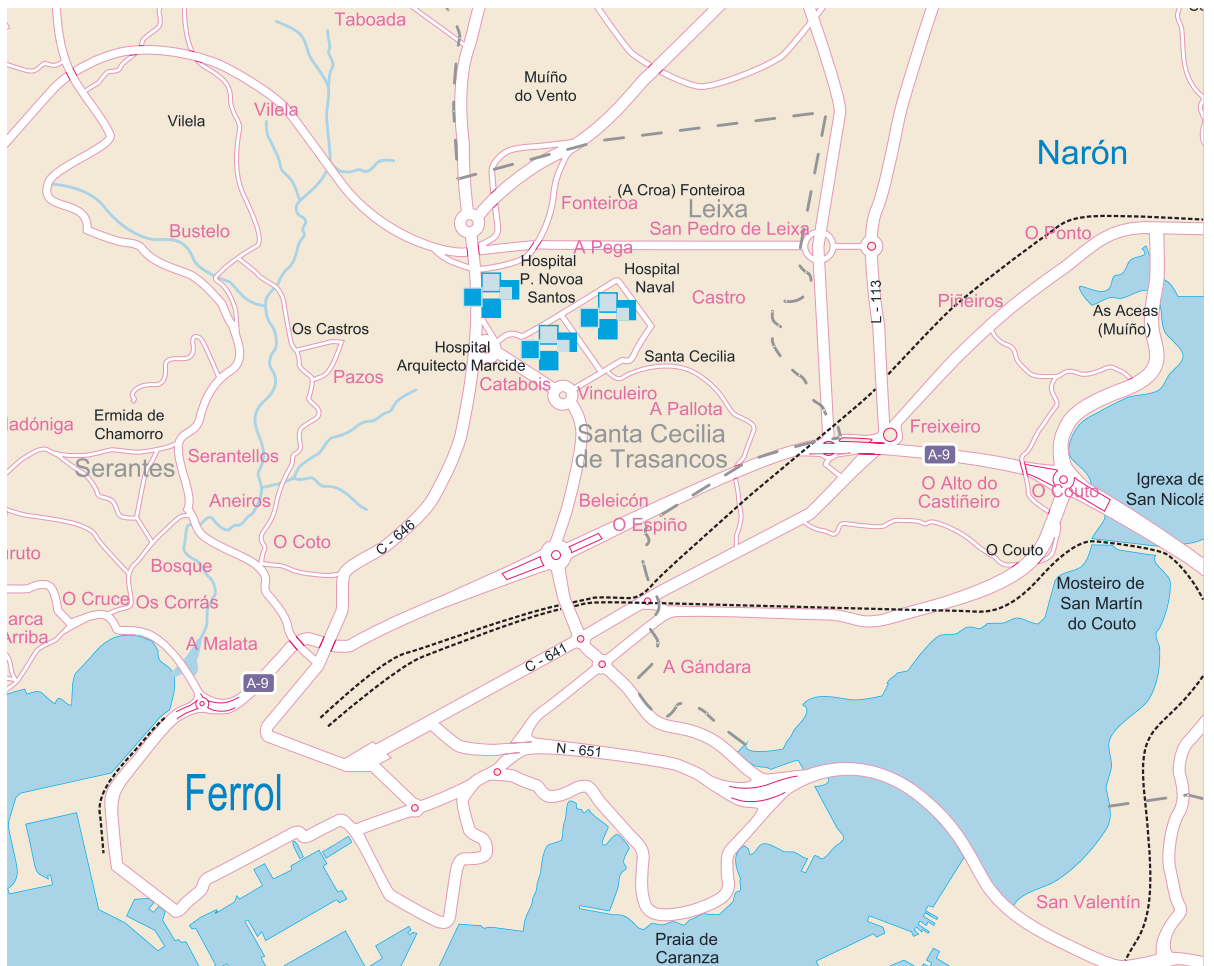
Distribución da poboación da área por sexo e idade



02

IDENTIFICACIÓN DOS CENTROS

2.1. Plano de situación dos centros hospitalarios



2.2. Centros de saúde de atención primaria

CENTRO	TITULAR	ENDEREZO	SUPERFICIE
Centro de Saúde Fontenla Maristany	TXSS	Praza de España, 19-20 15403 (Ferrol)	3.928,61 m ²
Centro de Saúde de Caranza	TXSS	Rúa Juan de Austria, s/n 15406 (Ferrol)	1.497 m ²
Centro de Saúde de Serantes	TXSS	Estrada de Aneiros, s/n 15405 (Ferrol)	1.146 m ²
Consultorio Manuel Comellas	TXSS	Rúa Manuel Comellas, 13-15 15401 (Ferrol)	124 m ²
Centro de Saúde de Ares	Concello	Avenida Saavedra Meneses, s/n, 15624 (Ares)	470 m ²
Centro de Saúde de Cabanas	Concello	Rúa Cardeita-Porto 15621 (Cabanas)	464 m ²
Centro de Saúde da Capela	Concello	Lugar das Neves, s/n 15613 (A Capela)	200 m ²
Centro de Saúde de Cariño	Concello	Paseo Marítimo, s/n 15360 (Cariño)	1.265 m ²
Centro de Saúde de Cedeira	Concello	Rúa Zumalacárregui, 11 15350 (Cedeira)	1.121 m ²
Centro de Saúde de Cerdido	Concello	Rúa Felgosas-A Barqueira, s/n 15530 (Cerdido)	312 m ²
Centro de Saúde de Fene	Concello	Rúa Tarrío, s/n 15500 (Fene)	1.320 m ²
Consultorio de Maniños	Concello	Rúa Pombal, s/n 15520 (Fene)	216 m ²
Centro de Saúde de Mañón	Concello	Praza do Mesón-O Barqueiro 15339 (Mañón)	430 m ²
Consultorio de Grañas do Sor	Concello	Grañas do Sor, s/n 15339 (Mañón)	24 m ²
Consultorio Campo de Mañón	Concello	Campo de Mañón (Mañón)	20 m ²
Centro de Saúde de Moeche	Concello	Rúa San Ramón de Moeche, s/n 15563 (Moeche)	376 m ²
Centro de Saúde de Monfero	Concello	Rúa Rebordelo, s/n 15619 (Monfero)	350 m ²
Consultorio A Graña-Xestoso	Concello	Graña da Iglesia-Alto de Xestoso, s/n 15315 (Monfero)	50 m ²
Consultorio Vite-Queixeiro	Concello	Lugar de Queixeiro, s/n 15618 (Monfero)	50 m ²
Consultorio Xiao-Val do Xestoso	Concello	Lugar de Xiao, s/n 15315 (Monfero)	50 m ²
Centro de Saúde de Mugardos	Concello	Rúa Apellón, s/n 15620 (Mugardos)	660 m ²
Centro de Saúde de Narón	Servizo Galego Saúde	Estrada de Castela-Alto do Castaño, s/n 15578 (Narón)	2.594 m ²
Consultorio do Val	Concello, cedido á TXSS	Lugar de Vila Cornelle 15541(Narón)	210 m ²
Consultorio de Pedroso	Concello, cedido á TXSS	Lugar de Catasol, s/n 15597 (Narón)	210 m ²
Centro de Saúde de Neda	Concello	Albarón, s/n 15510 (Neda)	534 m ²
Centro de Saúde de Ortigueira	Concello	Rua Mourón-A Pregoza, s/n 15330 (Ortigueira)	2.320 m ²
Consultorio Casa do Mar de Espasante		Estrada da Igrexa de San Xoán, s/n (Ortigueira)	230 m ²
Consultorio de Mera	Concello	Estrada xeral-Ponte Mera, s/n 15338 (Ortigueira)	100 m ²
Centro de Saúde de Pontedeume	Servizo Galego Saúde	Avda. Ricardo Sánchez, 56 15600 (Pontedeume)	2.597 m ²
Centro de Saúde das Pontes de García Rodríguez	Concello	Rúa Saúde, s/n 15320 (As Pontes de García Rodríguez)	1.411 m ²
Centro de Saúde de San Sadurniño	Concello	Rúa Marqués de Figueroa, s/n 15560 (San Sadurniño)	934 m ²
Centro de Saúde das Somozas	Concello	Lugar da Igrexa, s/n 15565 (As Somozas)	Local provisional
Centro de Saúde de Valdoviño	Concello	Lugar de Gándara de Arriba, s/n 15552 (Valdoviño)	632 m ²

2.3. Complexo Hospitalario da Área Sanitaria

SITUACIÓN E RECURSOS PROPIOS

O complexo está formado polo Hospital Arquitecto Marcide, o Hospital Novoa Santos, o Hospital Básico de Defensa e o Centro de Especialidades, integrado dentro do Hospital Arquitecto Marcide na súa zona oeste. É un centro de dependencia patrimonial pública pertencente á rede asistencial do Servizo Galego de Saúde, Consellería de Sanidade da Xunta de Galicia.

No Polígono de Rio do Pozo atópase o arquivo activo de historias clínicas e o seu uso faise mediante traslados diarios dende e cara a este.

HOSPITAL ARQUITECTO MARCIDE/CENTRO DE ESPECIALIDADES

A estrutura e distribución da zona de hospitalización do hospital é a seguinte:

SOTO	PLANTA PRIMEIRA	PLANTA SEXTA
Hospital de Día / Oncoloxía Rehabilitación hospitalaria Roupeiro Vestuario mantemento Mantemento talleres Seguridade Cámaras mortuorias Cociña Lavandaría / Costura / Pasar ferro	Celadores / Sala espera Urxencias Admisión de Urxencias Urxencias Pediatría / Prematuros / UCI Ped. Xefe de persoal subalterno Doazón de órganos Encargados de quenda	Capela Medicina Interna / Hematoloxía Broncoscopias
	PLANTA SEGUNDA	PLANTA SÉTIMA
PLANTA BAIXA	Obstetricia (Partos) Quirófanos Reanimación UCI Cirurxía Maior Ambulatoria (CMA)	Medicina Interna
Centro de Transfusión Central telefónica Xestión económica / Caixa Subministracións / Fundación N.S. Nóminas RRHH / Persoal Asesoría Xurídica Direccións Informática Control xestión Salas de xuntas Radiodiagnóstico Laboratorio de hematoloxía Laboratorio de análises clínicas Laboratorio de microbioloxía Registro	PLANTA TERCEIRA	EDIFICIOS ANEXOS
	Tocoloxía / Pediatría Esterilización Oftalmoloxía / ORL / Uroloxía	SOTO
	PLANTA CUARTA	Almacén xeral Central térmica / Gr. electrógeno Almacéns residuos hospitalarios
	Xinecoloxía Cirurxía	PLANTA BAIXA
	PLANTA QUINTA	Formación continuada Medicina preventiva
	Traumatoloxía Medicina Interna / Neuroloxía	PLANTA PRIMEIRA
		Farmacía Anatomía Patolóxica

A estrutura e distribución da área de consultas externas (CENTRO DE ESPECIALIDADES) é a seguinte:

PLANTA SEMISOTO	PLANTA PRIMEIRA	PLANTA SEGUNDA
Cafetería Xunta de Persoal Grupo electróxico Aseos e vestiarios Arquivos e Doc. Clínica (oficinas) Limpeza (oficina e vestiarios) Arquivo de Pasivos Servizos Xerais / Of. Mant.	Consultas de: Pneumoloxía Cirurxía Ostomías Otorrinolaringoloxía Cardioloxía Unidade de Diálise Dietética e Nutrición Endoscopias Dixestivo Probas de Pneumoloxía Asbestose Cirurxía Mama Electrocardiografía Farmacia Nefroloxía Uroloxía Pediatría Hematoloxía Supervisión de Consultas	Cuartos médicos gardas Traballadoras sociais Consultas de: Anestesioloxía Neuroloxía Hipertensión Endocrinoloxía Educación Diabetolóxica Marcapasos Electroencefalografía Electromiografía Med. Int. / Lípidos / UCE Secretarías Centro Especialidades
PLANTA BAIXA		
Salón de actos Oficina Banco Pastor Reprografía Coordinadora de secretarías Aula informática Docencia e Invest. / Biblioteca Información / Cita Previa Unidade Atención Paciente Consultas de: Trauma Ortopedia Infantil Xinecoloxía / Prenatal Traumatoloxía Ecografía Xinecolóxica		

HOSPITAL NOVOA SANTOS

A estrutura e distribución é a seguinte:

PLANTA SOTO Central térmica / Mantemento Aulas de formación	PLANTA SEGUNDA Seguridade Encargados de quenda Unidade Detención Cancro de Mama
PLANTA BAIXA Unidade de Atención Temperá Rehabilitación Arquivos de pasivo	PLANTA TERCEIRA Capela
PLANTA PRIMEIRA Celadores Cafetería Vestiaros Limpeza	PLANTA CUARTA
	PLANTA QUINTA Comité de Ética Asistencial Almacén de Limpeza Xunta de Persoal

Nos edificios anexos ao HOSPITAL A. MARCIDE encóntranse as áreas de:

1. Farmacia Hospitalaria
2. Anatomía Patolóxica
3. Almacéns de residuos hospitalarios
4. Central térmica e grupo electrógeno
5. Almacén xeral
6. Carpintaría

HOSPITAL BÁSICO DE DEFENSA

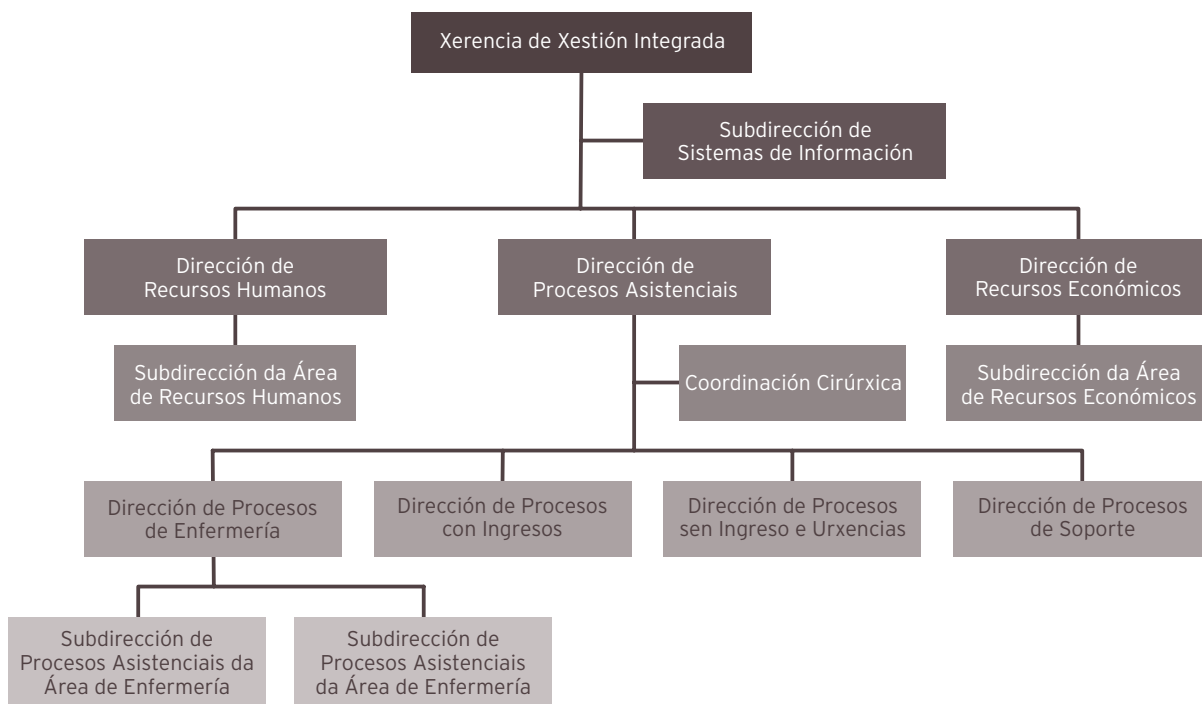
A estrutura e distribución é a seguinte:

PLANTA SOTO	PLANTA PRIMERA	PLANTA TERCEIRA
Rehabilitación Cámara hiperbárica Vestiaríos Roupeiro Servizos Xerais Limpeza Anatomía Patolóxica Cámaras mortuorias Sala de Autopsias	Admisión Radiodiagnóstico Reumatoloxía Endocrinoloxía 1 e 2 Unidade de Trastornos Cognitivos HADO (Hospitalización a domicilio) Paliativos (hospitalización) Paliativos (consulta) Cirurxía Ambulatoria Derma	Clínica Militar Alergoloxía Dermatoloxía Medicina Interna (hospitalización) Consulta de Crónicos Cirurxía Maior Ambulatoria (CMA) Quirófanos
PLANTA BAIXA	PLANTA SEGUNDA	PLANTA CUARTA
Farmacia Capela Hospital de Día Psiquiatría Continuidade Cuidados Psiquiatría (ETAC) Consultas Psiquiatría Psiquiatría (hospitalización) Unidade de Calidade Cafetería Salón de Actos	Oftalmoloxía ORL Xinecoloxía Tocoloxía Ambulatoria Aula de Educación Sanitaria Cirurxía Vascular Cirurxía Traumatoloxía Histeroscopias Xinecolóxicas Unidade da Dor	Unidade de Tuberculose (UTB) Riscos Laborais Aula Biblioteca Cuartos médicos gardas

RECURSOS CONCERTADOS

Dentro da demarcación da área de Ferrol, está situado o Hospital «Juan Cardona», que pertence á congregación do Santo Hospital de Caridad, con 269 camas concertadas co Sergas, segundo necesidades.

3.1. Organigrama de área



XERENTE DE XESTIÓN INTEGRADA
D. Ángel Facio Villanueva

DIRECTOR DE PROCESOS ASISTENCIAIS
D. Francisco Javier Puente Prieto

DIRECTOR DE PROCESOS CON INGRESOS
D. Ramón Jorge Sánchez

COORDINACIÓN CIRÚRXICA
D. Miguel Cabanillas González

DIRECTORA DE PROCESOS SEN INGRESO E URXENCIAS
D.ª Susana Santos Couce

DIRECTOR DE PROCESOS DE SOPORTE
D. Antonio Acevedo Prado

DIRECTOR DE PROCESOS DE ENFERMERÍA
D. Luis Arantón Areosa

SUBDIRECTORA DE PROCESOS ASISTENCIAIS DA ÁREA DE ENFERMERÍA
D.ª M.ª Esther Vidal Maroño

SUBDIRECTORA DE PROCESOS ASISTENCIAIS DA ÁREA DE ENFERMERÍA
D.ª M.ª Margarita Quintián Méndez

DIRECTOR DE RECURSOS HUMANOS
D. Francisco M. Martínez Otero

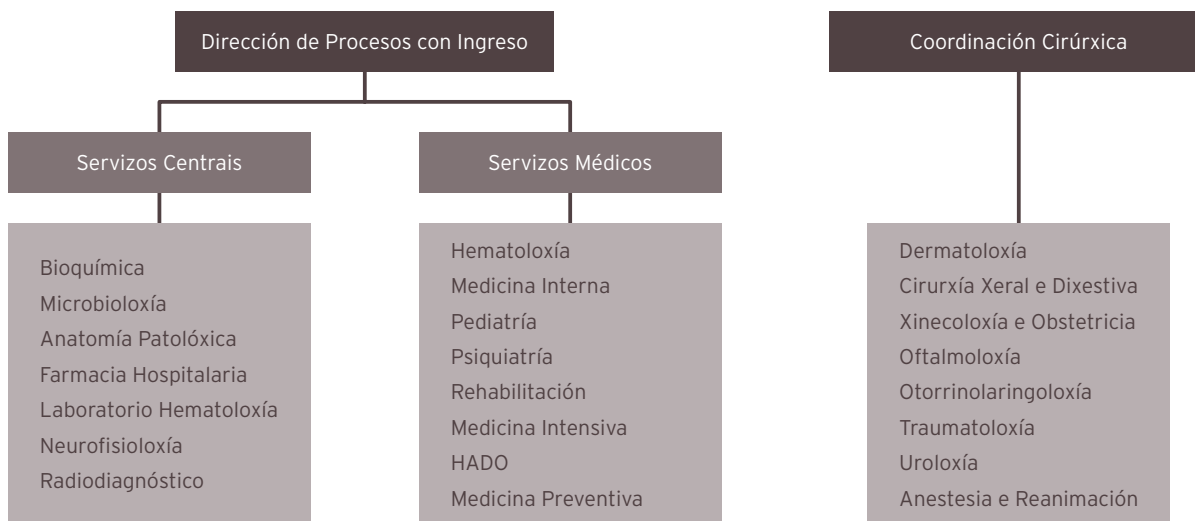
SUBDIRECTORA DA ÁREA DE RECURSOS HUMANOS
D.ª Carmen Serantes González

DIRECTORA DE RECURSOS ECONÓMICOS
D.ª Ángela Calderón De Arriba

SUBDIRECTORA DA ÁREA DE RECURSOS ECONÓMICOS
D.ª María Ángeles Martínez Rey

SUBDIRECTORA DE SISTEMAS DE INFORMACIÓN
D.ª Rosalía Rodríguez Pintor

3.2. Direcciones de Procesos



XEFES DE SERVIZO

ANATOMÍA PATOLÓXICA	APA	D. Juan Carlos Álvarez Fernandez
ANESTESIA E REANIMACIÓN	ANR	D. Manuel Alberto Camba Rodríguez
CIRURXÍA XERAL E DIXESTIVA	CGD	D. Germán Adrio Díaz
HEMATOLOXÍA	HEM	D. José Manuel Sánchez Varela
MEDICINA INTERNA	MIR	D. Pascual Sesma Sánchez
PEDIATRÍA	PED	D. Ramón Fernández Prieto
PSIQUIATRÍA	PSQ	D. Antonio Núñez Pérez
RADIODIAGNÓSTICO	RAD	D. Marcelino Castillo Fraile
REHABILITACIÓN	REH	D.ª M.ª Concepción Baamonde Pedreira
UNIDADE DE COIDADOS INTENSIVOS	UCI	D. José Manuel Gutiérrez Cortés
UROLOXÍA	URO	D. Miguel Ángel Cuerpo Pérez
MICROBIOLOXÍA	MIC	D. José Andrés Agulla Budiño

COORDINADORA DE URXENCIAS

URG D.ª Carmen Solloso Blanco

RESPONSABLES DOS SERVIZOS

ANÁLISES CLÍNICAS ACL D.ª Concepción Magadán Núñez

XEFES DE SECCIÓN

ANATOMÍA PATOLÓXICA	APA	D. ^a Concepción Nogueira Carballedo
ANESTESIA E REANIMACIÓN	ANR	D. Ramón José Mosquera Freire D. Ramón Peleteiro Ramos
XINECOLOXÍA E OBSTETRICIA	OBG	D. Pablo Iglesias Sobrado D. Javier Ferro Rodríguez
MEDICINA INTERNA	MIR	D. Alfonso Dopico López D. Francisco Martínez Debén D. Gonzalo Pía Iglesias D. ^a M. ^a Dolores Suárez Sambade
	DIG	D. Javier Castro Alvariño
	CAR	D. José Alejandro Mesías Prego
	NRL	D. Raúl de la Fuente Fernández
FARMACIA	FAR	D. ^a Isaura Rodríguez Penín
OFTALMOLOXÍA	OFT	D. ^a Dolores Álvarez Díaz
OTORRINOLARINGOLOXÍA	ORL	D. Fernando Cuadrado Ordax
PEDIATRÍA	PED	D. José Eduardo Luaces González
TRAUMATOLOXÍA	TRA	D. Carlos Aracil Rodríguez
UROLOXÍA	URO	D. Andrés Rodríguez Alonso

XEFES DE SERVICIO DE ATENCIÓN PRIMARIA

SAP AS PONTES	D. Eduardo Escrigas Galán
SAP CARANZA	D. ^a Susana Pena Cartelle
SAP CEDEIRA	D. José M. González Felpeto
SAP FENE	D. Francisco Malvar Fernández
SAP NARÓN	D. Francisco J. Rodríguez García
SAP PONTEDEUME	D. Manuel Pereira Abuín
SAP SAN SADURNIÑO	D. Carlos V. Díaz Sueiras
SAP SERANTES	D. José Pedrouzo Bardelas
SAP A FONTENLA MARISTANY	D. Jesús de Juan Prego
SAP B FONTENLA MARISTANY	D. C. Pablo Cal Martínez

XEFES DE UNIDADE DE ATENCIÓN PRIMARIA

UAP ARES	D. Carlos Castiñeira Pombo
UAP CABANAS	D. ^a Aurora López Núñez
UAP MUGARDOS	D. ^a Isabel Marcos Paz
UAP NARÓN (tarde)	D. Francisco A. Area Fernández
UAP NEDA	D. ^a M. Victoria Castro Ocampo
UAP VALDOVIÑO	D. Kamel Saadeddine Moussa
UAP A FONTENLA MARISTANY (tarde)	D. Ricardo M. Héctor Sanz
UAP CARIÑO	D. ^a Luisa Marín Sánchez
UAP B FONTENLA MARISTANY (tarde)	D. ^a Isabel Díaz Pita

3.3. Dirección de Procesos de Enfermería

SUPERVISORES E COORDINADORES DE ENFERMERÍA

SUPERVISORES


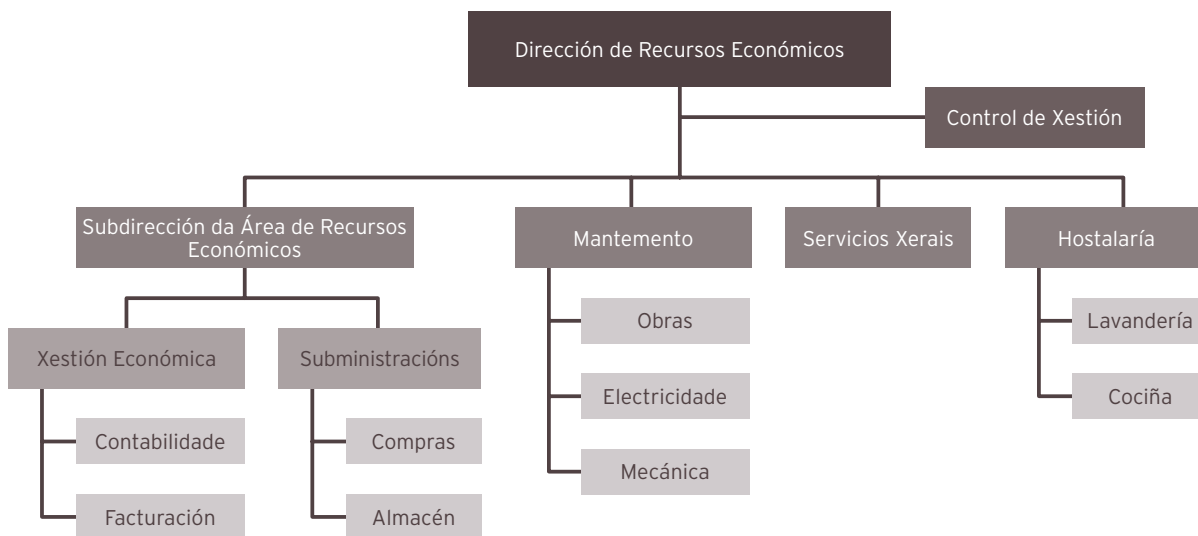
D.ª M.ª Luisa Regueiro Feal	CONSULTAS EXTERNAS (CEX)
D.ª Beatriz Barreiro López	QUIRÓFANO (QUI)
D.ª Aurora Cortina Fernández	LABORATORIOS (LAB)
D.ª M.ª Jesús Conde Casal	RRHH
D.ª Eugenia Vaquero Rodríguez	RRHH
D.ª Elisa Alvés Aneiros	ATENCIÓN CONTINUADA (DEN)
D.ª Rosa García Sánchez	ATENCIÓN CONTINUADA (DEN)
D. Juan Manuel Calvo López	ATENCIÓN CONTINUADA (DEN)
D. José Mario López Díaz	ATENCIÓN CONTINUADA (DEN)
D.ª Remedios Bellas Bouza	ESTERILIZACIÓN (EST)
D. José Manuel Taboada Cotón	ADMISIÓN
D.ª Dolores Gontán Rodríguez	SUPERVISORA DE RECURSOS MATERIAIS
D.ª Nieves Loureiro Pérez	HDD, FARMACIA, HADO E DIÁLESE
D. José A. Pesado Cartelle	PLANIFICACIÓN DE COIDADOS
D.ª María Luisa Fraga Sampedro	DOCENCIA
D. Alberto López Serantes	MATERNIDADE
D.ª M.ª Teresa López Díaz	6.ª MEDICINA INTERNA
D.ª Rosa González García	XINECOLOXÍA - CIRURXÍA
D.ª Flor López Aneiros	MEDICINA INTERNA H. B. DEFENSA
D.ª Margarita Anca Basoa	5.ª MEDICINA INTERNA
D.ª María Jesús Pantín Ares	MEDICINA INTERNA

D. ^a Pilar Loureiro Vilariño	TOCOLOXÍA-PEDIATRÍA
D. ^a Luisa Moure Buján	PEDIATRÍA
D. Jesús Plantas Ferreiro	RADIOLOXÍA
D. ^a Pilar Casas Rodríguez	QUIRÓFANO
D. ^a Margarita Alonso Mera	QUIRÓFANO NAVAL
D. José Enrique Fernández Piñón	REHABILITACIÓN
D. J. Benjamín González Díaz	TRAUMATOLOXÍA
D. ^a Inmaculada Rodríguez Cazorla	UCI/REANIMACIÓN
D. ^a Aurora Fuentes Tenreiro	ORL - UROLOXÍA
D. ^a Gema García Rivera	URXENCIAS
D. ^a M. ^a Sol Freire Ponce	NAVAL
D. Florián Iglesias Ferrer	PSIQUIATRÍA

COORDINADORES DE ENFERMERÍA DOS SERVIZOS DE ATENCIÓN PRIMARIA

D. Manuel Varela Carpentel	SAP AS PONTES
D. ^a Remedios Hernández Adeba	SAP CARANZA
D. ^a Fernanda Martínez Fernández	SAP CEDEIRA
D. ^a Paz de Paz Gíao	SAP FENE
D. ^a Soledad M. Martínez Varela	SAP NARÓN
D. José Pazos Pita	SAP NARÓN (TARDE)
D. ^a M. ^a Dolores García García	SAP ORTIGUEIRA
D. ^a Antonia Díaz Placer	SAP PONTEDEUME
D. ^a Sofía Martínez-Falero del Pozo	SAP A FONTENLA MARISTANY
D. ^a Dorinda Feal Fonte	SAP B FONTENLA MARISTANY
D. ^a M. ^a Pilar Sánchez García	SAP SERANTES
D. José Verde Santiago	SAP SAN SADURNIÑO

3.4. Dirección de Recursos Económicos e Dirección de Recursos Humanos



RESPONSABLES DOS SERVIZOS

XESTIÓN ECONÓMICA	D. Miguel Á. Vázquez Martínez
SUBMINISTRACIÓNS	D.ª Dolores Mariñas Placer
INFORMÁTICA	D. Fernando Fernández Gómez
MANTEMENTO	D. Fco. Javier Nogueira Castro
SERVIZOS XERAIS	D.ª Rosa Carro López
HOSTALARÍA	D.ª Belén González Veiga
ALIMENTACIÓN	D. Pedro Gómez Díaz
LAVANDERÍA	D. Abel Román Ramudo
CONTROL DE XESTIÓN	D. Luis Molist García
XESTIÓN DE PERSOAL	D. Guillermo Varela Bastida
RETRIBUCIÓNS	D.ª María José Morales Trasancos
ASESORÍA XURÍDICA RRHH	D.ª Carmen Seijas García
XEFE DE PERSOAL SUBALTERNO	D. Pablo Piñeiro Díaz

04

RECURSOS GLOBAIS

4.1. Recursos físicos

ESTRUTURA FÍSICA DO HOSPITAL

	2012	2011	% var.
CAMAS			
Instaladas	435	440	-1,13
En funcionamento	402	404	-0,49
QUIRÓFANOS			
Instalados	12	12	0
En funcionamento	12	12	0
PARITORIOS			
	2	2	0
CONSULTAS EXTERNAS			
Núm. de salas	85	85	0
EQUIPOS DE ALTA TECNOLOXÍA			
TAC	3	3	0
RMN	1	1	0

RECURSOS INFORMÁTICOS

Sistemas de producción baseados en HP-UX

- Clúster de backend: dous servidores HP BL870c i2 para as aplicacións corporativas do proxecto SIHGA e servidores de bases de datos (Informix, Oracle, Tamino).
- Clúster de frontend: dous servidores HP BL860c i2 para as aplicacións corporativas JEE (lanus, SIDI, Modulab Gold).
- Clúster de probas: dous servidores HP rx2660.

Sistemas de producción baseados en Windows

- Clúster de dous servidores blades HP BL460c para o almacenamento de datos de usuario e aplicacións.

- Clúster de catro servidores blades HP BL460c para almacenamento imaxes Radioloxía (PACS).
- Clúster de catro servidores blades HP BL460c para servizo de correo electrónico corporativo.

Sistemas de produción baseados en ESX

Dous clúster compostos por 6 servidores HP BL460c que forman a plataforma de virtualización, na cal están despregados 50 servidores virtuais, que proporcionan diferentes tipos de servizos.

Sistemas de produción baseados en XenApp

Dúas granxas de servidores SBC formadas por 8 nodos que facilitan o acceso centralizado e controlado a diversas aplicacións corporativas (GACELA, Rehabilitación, HyTwin...)

Sistema de almacenamento

Unha cabina de discos EMC CLARiiON CX4-960 coa seguinte configuración:

- Cabina de almacenamento de 40 U
- 43 discos Fibre Channel de 146GB cada un
- 30 discos Fibre Channel de 450GB cada un
- 15 discos SATA de 500GB cada un
- 32 discos SATA de 1TB cada un
- 9 discos SATA de 2TB cada un

Sistema de backups

Unha libraría de backup de cintas LTO4 coas seguintes características:

- Libraría MSL6060 de catro drivers e 60 slots
- Instalados 4 drives LTO4
- Unha libraría de backup baseada en discos (EMC Data Domain 670), que usa tecnoloxías de deduplicación e compresión para optimizar o almacenamento utilizado, garantir a integridade da información, e mellorar a velocidade dos procesos de copia e restauración de información.

Software do contorno de produción

Nos servidores anteriormente relacionados execútase o seguinte software de base e de aplicación:

- Sistemas operativos: HP-UX 11iv3, Microsoft Windows Server 2003, VMware ESXi 4.1.
- Xestores de bases de datos: IBM Informix 11.50, Oracle Database 10g, Microsoft SQL Server 2008 e Microsoft SQL Server 2005.
- Xestor de documentos XML: Tamino 4.4.
- Servidores de aplicacións: IBM Websphere 6.1 e XenApp Server 5.0

Rede de comunicacións

Sistema de cableado integral composto dun subsistema de cableado vertical de fibra óptica multimodo 62,5/125, que enlaza o Centro de Proceso de Datos con 20 armarios situados nas diferentes plantas do hospital e co armario do Centro de Especialidades, e un subsistema horizontal baseado en cableado de par trenzado UTP categoría 5 e cableado de par trenzado FTP categoría 6, que permiten a implantación da LAN Gigabit Ethernet do complexo hospitalario. A ligazón entre os dous subsistemas faise a través de paneis de distribución (Switches).

A interconexión co Hospital Novoa Santos faise mediante liña Macrolan 10Mbps e co ambulatorio Fontenla Maristany, Macrolan e co Hospital Naval, mediante un enlace Macrolan de 1Gbps.

Familia de normas IEEE 802.3, en función de capacidade de transmisión (dende 10 Mbps ata 10 Gbps) e o medio de transporte (par trenzado ou fibra óptica).

O Hospital Arquitecto Marcide está conectado co CST cunha liña DWDM de 10Gbps.

Protocolos de comunicacións: TPC/IP

- 700 extensións de central
- 401 extensións de telefonía voz IP (VoIP)
- 203 extensións de telefonía móbil
- 2.200 puntos instalados de voz e datos
- Conexión á rede de datos do Sergas

Outros equipos e instalacións

- 2 armarios ignífugos na oficina de soporte informático, onde se gardan as copias de seguridade, os programas orixinais e as versións do sistema operativo
- Equipo de aire acondicionado na sala de máquinas que mantén un ambiente cun grao de humidade do 50 % e unha temperatura de 20º C.
- Sala de SAI (sistema de alimentación ininterrompida) para a alimentación de:
 - CPD con 4 SAI en paralelo en dúas liñas independentes de 30 KVA cada un
 - 2 equipos SAI 30KVA en paralelo para soporte da parte dos equipos do complexo
- Equipo SAI de 10KVA para alimentación dos equipos do Centro de Especialidades
- 7 equipos SAI 1KVA para alimentación de armarios de comunicacións do H. Naval

Área microinformática

Equipos aos que lles dá soporte:

- 1.071 ordenadores persoais
- 619 impresoras
- 9 escáneres
- 1 plotter

4.2. Recursos humanos

CADRO DE PERSOAL DA ÁREA

ÁREA ESPECIALIZADA

Estrutura do cadro de persoal referido a 31/12/12

Recursos humanos: dotación	2012	2011	%
Personal directivo	14	14	0
Personal facultativo	2012	2011	%
Xefes de servizo	12	14	-16,67
Xefes de sección	18	19	-5,56
Xefes de servizo prazas vinculadas	1	2	-100
Xefes de sección prazas vinculadas	1	1	0
Coordinador Admisión	1	1	0
Coordinador Urxencias	1	1	0
FEAS	218	221	-1,38
Médico Urxencias Hospitalarias	23	23	0
Médicos Admisión	6	6	0
Médicos de cupo	4	4	0
Facultativo xerarquizado m. xeral	1	1	0
Psicólogos	6	6	0
PIR	4	4	0
MIR	59	56	5,08
Subtotal	355	359	-1,13
Total	369	373	-1,08
Personal sanitario non facultativo	2012	2011	%
Supervisoras de área	10	5	50
Supervisoras de unidade	14	19	-35,71
Supervisora de unidade praza vinculada	0	1	0
Matronas	14	14	0
Matronas en formación	4	3	25
Fisioterapeutas	11	11	0
Terapeutas ocupacionais	5	5	0
Enfermeiras/os	380	382	-0,53
Enfermeira formación familia	1	0	100
Técnicos especialistas	82	82	0
Técnico en farmacia	4	2	50
Aux. de enfermería	278	284	-2,16
Total	803	808	-0,62

Personal non sanitario	2012	2011	%
Persoal administrativo	160	160	0
Bibliotecaria	1	1	0
Traballador social	5	5	0
Técnico xestión sistemas	3	3	0
Técnico especialista en sistemas	3	4	-33,33
Psicólogo	1	1	0
Persoal de oficio : cualificado (cociñeiros= FP2, 2º grao)	8	8	0
Persoal de oficio: non cualificado	140	140	0
Celadores	146	147	-0,68
Capellán	4	4	0
Total	471	473	-0,42
Total	1.643	1.654	-0,67

Nota: Fórmula (ano 2012-ano 2011)/(ano 2012/100)

Persoal laboral (transferencia do Hospital Básico de Defensa)	2012	2011	% var.
Axudante de xestión e servizos comúns	2	2	0
Total	2	2	0
Total	1.645	1.656	-0,66

ÁREA PRIMARIA

Estrutura do cadro de persoal referido ao 31/12/2012

Recursos humanos: dotación	2012	2011	% var.
Persoal directivo (incluído na atención especializada)			
Persoal facultativo	2012	2011	% var.
Xefes de servizo	10	9	10
Xefes de unidade	9	8	11,11
Médicos xerais	112	115	-2,68
Médico novo modelo PAC	37	37	0
Pediatras atención primaria	22	22	0
Odontólogos atención primaria	9	9	0
Coordinador atención primaria	1	1	0
Técnico saúde pública	1	1	0
Farmacéuticos	7	7	0
Subtotal	208	209	-0,48

Persoal sanitario non facultativo	2012	2011	% var.
Coordinadores servizo atención primaria	9	9	0
ATS/DUE atención primaria	111	112	-0,9
Enfermeira novo modelo PAC	30	30	0
ATS/DUE universidade	2	2	0
Fisioterapeutas	10	10	0
Matronas	13	14	-7,69
Hixienistas	9	9	0
Aux. enfermería	12	15	-25
Subtotal	196	201	-2,55
Practicantes ATS zona	13	13	0
Persoal non sanitario	2012	2011	% var.
Persoal administrativo	53	53	0
Traballadores sociais	7	7	0
Técnico xestión sistemas	1	1	0
Persoal servizos xerais	56	56	0
Celadores	57	57	0
Persoal limpeza	4	4	0
Conductor	1	1	0
Costureira	1	1	0
Subtotal	180	180	0
TOTAL	597	603	-1

4.3. Recursos financeiros

LIQUIDACIÓN

Liquidación do exercicio 2012

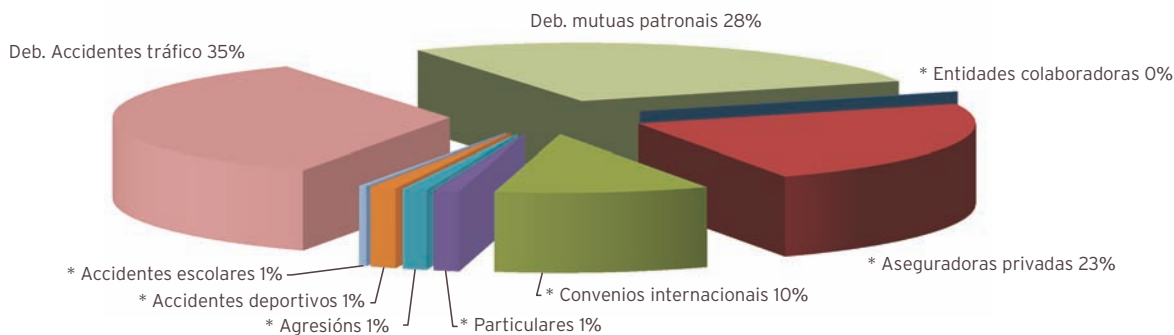
CONCEPTO	ORZAMENTO INICIAL	VARIACIONES	RETENCIONES	ORZAMENTO DISPONIBLE	OBRIGAS RECONOCIDAS	% EXECUCIÓN
PROGR. 412 A E 412 B ESPECIALIZADA E PRIMARIA	202.189.609,00	27.611.301,56	15.000,00	230.001.244,51	211.767.567,11	92,07
TOTAL CAP. I	99.486.980,00	2.889.790,71	0,00	102.376.770,71	101.495.109,62	99,14
ART. 12	64.152.610,00	184.934,70	0,00	64.337.544,70	63.877.809,07	99,29
ART. 13	7.285.607,00	2.775.763,73	0,00	10.061.370,73	9.918.616,55	98,58
ART. 14	45.104,00	0,00	0,00	45.104,00	39.949,96	88,57
ART. 15	10.462.674,00	-1.180.746,08	0,00	9.281.927,92	9.225.096,07	99,39
ART. 16	17.540.985,00	1.109.838,36	0,00	18.650.823,36	18.433.637,97	98,84
TOTAL CAP. II	42.881.130,00	19.321.504,82	15.000,00	62.187.634,82	50.164.362,23	80,67
ART. 20	880.679,00	-171.542,00	0,00	709.137,00	707.543,89	99,78
ART. 21	3.125.335,00	411.335,59	0,00	3.536.670,59	2.619.356,24	74,06
ART. 22	37.574.003,00	19.096.890,55	0,00	56.670.893,55	45.538.421,96	80,36
ART. 23	76.000,00	-15.179,32	15.000,00	45.820,68	35.754,12	78,03
ART. 25	1.225.113,00	0,00	0,00	1.225.113,00	1.263.286,02	103,12
TOTAL CAP. IV	59.821.499,00	5.400.006,03	0,00	65.221.505,03	59.961.311,54	92,00
ART. 44	361.304,00	0,00	0,00	361.304,00	290.168,11	80,31
ART. 48	59.460.195,00	5.400.006,03	0,00	64.860.201,03	59.671.143,43	92,00
TOTAL CAP. VI	0,00	215.333,95	0,00	215.333,95	146.783,72	68,17
ART. 62	0,00	133.327,40	0,00	133.327,40	84.783,72	63,59
ART. 64	0,00	82.006,55	0,00	82.006,55	62.000,00	75,60
PROGRAMA 414 A: FORMACIÓN GRAD. E POST.	2.209.639,00	695.790,50	0,00	2.905.429,50	2.787.043,13	95,93
TOTAL CAP. I	2.209.639,00	645.004,00	0,00	2.854.643,00	2.753.781,10	96,47
ART. 12	1.656.800,00	557.953,00	0,00	2.214.753,00	2.114.752,56	95,48
ART. 16	552.839,00	87.051,00	0,00	639.890,00	639.028,54	99,87
TOTAL CAP. VI	0,00	50.786,50	0,00	50.786,50	33.262,03	65,49
ART. 62	0,00	2.845,00	0,00	2.845,00	2.259,00	79,40
ART. 64	0,00	47.941,50	0,00	47.941,50	31.003,03	64,67
TOTAL C.G. 1505	204.399.248,00	28.307.092,06	15.000,00	232.906.674,01	214.554.610,24	92,12

INGRESOS ACUMULADOS

CENTRO: XERENCIA DE XESTIÓN INTEGRADA DE FERROL

CÓDIGO	CONCEPTO DENOMINACIÓN	FACTURACIÓN REFERIDA AO 2011	INGRESOS EX. CORRTES.	INGRESOS / FACTURACIÓN	INGRESOS EX. PECHADOS ANO IMPORTE	TOTAL INGRESOS RECADADOS
139906	Venda de prata					
1363	* Entidades colaboradoras	21.518,50	21.210,52	98,57	2010	21.210,52
	* Aseguradoras privadas	311.300,65	301.893,21	96,98	(1) 45.202,44	347.095,65
	* Convenios internacionais	228.433,92	228.433,92	100,00		228.433,92
	* Particulares	49.530,54	36.830,29	74,36	(2) 6.005,88	42.836,17
	* Agresións	30.493,53	27.893,95	91,47	(2a) 100,00	27.993,95
	* Accidentes deportivos	40.855,17	39.906,55	97,68	(3)	39.906,55
	* Accidentes escolares	54.947,63	12.341,33	22,46	(4) 471,40	12.812,73
1364	Deb. accidentes tráfico	736.293,05	630.583,67	85,64	(5) 139.839,47	770.423,14
1365	Deb. mutuas patronais	611.177,35	486.610,51	79,62	(6) 48.177,99	534.788,50
1391,01	Xuros de mora					0,00
139999	Outros ingresos	50.846,72	50.846,72	100,00		50.846,72
1380	Reint. orzam. pechados	971,81	971,81	100,00		971,81
1381	Reint. orzam. exerc. corrente	4.900,95	4.900,95	100,00		4.900,95
TOTAL		2.141.269,82	1.842.423,43	86,04	239.797,18	2.082.220,61

(1)	2008	146,49	(2)	2001	(2a)	2009	(4)	2005	(6)	2007	11.146,70
	2009	25,76		2004		2011	100,00	2010		2008	
	2010	509,42		2005				2011	471,40	2009	1.543,52
	2011	44.520,77		2006	(3)	2005				2010	803,40
				2007		2007	(5)	2007		2011	34.684,37
				2009		2009		2008			
				2010		2010		2009	5.645,00		
				2011				2010	6.573,73		
								2011	127.620,74		



MEMORIA FACTURACIÓN

**DATOS ACUMULADOS DE FACTURACION POR SERVICIOS SANITARIOS
EXERCICIO 2012**

	ANO 1991 / 1992	ANO 1993 / 1994	ANO 1995 / 1996	ANO 1997 / 1998	ANO 1999 / 2000	ANO 2001 / 2002	ANO 2003	ANO 2004	2005	2006	2007	2008	2009	2010	2011	2012	TOTAIS
FACTURADO	1.263.750,65	1.738.907,06	1.999.512,36	2.225.119,29	2.392.930,50	2.635.134,68	1.459.841,81	1.941.005,94	1.757.571,43	1.808.159,28	1.753.138,86	2.225.754,34	2.016.324,20	2.641.670,36	1.992.724,44	2.158.846,16	32.010.391,36
INGRESOS 1991/1992	951.930,14																951.930,14
INGRESOS 1993	132.819,74	405.652,66															538.472,40
INGRESOS 1994	12.377,02	664.189,28															676.566,30
INGRESOS 1995	4.247,20	145.380,30	711.070,56														860.698,07
INGRESOS 1996	1.098,69	15.000,78	740.664,36														756.763,84
INGRESOS 1997		141,17	166.520,95	775.798,62													942.460,73
INGRESOS 1998	128,50	268,41	14.061,62	1.001.589,53													1.016.048,06
INGRESOS 1999	1.353,82	6.267,99	12.410,79	231.837,78	856.232,43												1.108.102,81
INGRESOS 2000		899,72	39.883,31	23.479,03	1146.819,66												1.211.081,72
INGRESOS 2001		2.162,89	6.660,84	11.586,07	198.486,32	986.664,00											1.205.560,13
INGRESOS 2002		2.134,91	1.767,57	11.085,73	12.729,24	1.213.291,06											1.241.008,51
INGRESOS 2003		114,21	389,23	786,82	2.272,61	216.338,17	1.063.777,35										1.283.678,39
INGRESOS 2004					2.331,25	2.852,25	300.425,20	1.589.641,51									1.895.250,21
INGRESOS 2005			138,23		51,36	343,40	649,11	187.244,65	1.396.210,55								1.584.637,30
INGRESOS 2006				121,92		2.571,84	8.776,67	6.056,98	291.454,13	1.371.396,48							1.680.378,02
INGRESOS 2007						466,49		13.787,50	994,16	319.918,25	1.402.861,45						1.738.027,85
INGRESOS 2008			123,78	146,22		318,36		290,68	790,66	2.670,82	199.796,49	1.813.562,97					2.017.699,98
INGRESOS 2009								137,89	276,70		164,21	212.670,19	1.610.422,79				1.823.671,78
INGRESOS 2010						292,78	149,60	5.044,65	1.007,39	4.411,54	1.857,06	9.695,29	196.465,98	1.593.542,90			1.812.467,19
INGRESOS 2011								74,68	668,96		22.481,88	11.382,32	63.460,04	232.717,18	1.630.869,72		1.961.654,78
INGRESOS 2012											11.146,70	146,49	7.214,28	11.269,99	210.019,72	1.785.703,95	2.025.501,13
TOTAL COBRADO	1.103.955,11	1.242.212,32	1.693.691,25	2.056.431,72	2.218.922,87	2.423.138,35	1.373.777,93	1.802.278,54	1.691.402,55	1.698.397,09	1.627.161,09	2.047.310,77	1.870.348,81	1.826.260,08	1.630.869,72	1.785.703,95	26.306.158,20 (*)
ANULACIÓNS	13.486,83	92.356,00	53.270,15	106.307,98	83.305,80	124.702,70	34.938,67	70.163,89	37.675,88	68.029,66	64.261,08	78.080,08	60.049,91	45.720,69	55.595,36	74.295,82	1.062.240,50
PTE. DE COBRO I	146.308,71	404.338,74	252.550,96	62.379,59	90.701,83	87.293,63	51.125,21	68.563,51	28.493,00	41.732,53	61.716,69	100.363,49	85.925,48	769.689,59	306.259,36	298.846,39	4.641.992,66
IMPORTE ISM + INSS		334.960,20	213.472,80	31.197,67	69.856,81	53.716,43	25.839,11	38.620,68	19.339,32	19.740,02	60.455,08	64.487,66	105.685,31	58.833,19	78.639,06		1.174.843,34
PTE. DE COBRO II	146.308,71	69.378,54	39.078,16	31.181,92	20.845,02	33.577,20	25.286,10	29.942,83	9.153,68	21.992,51	1.261,61	35.875,83	(197.59,83)	710.856,40	227.620,30		3.467.149,32

(*) Este importe reflicte unha porcentaxe de cobramento no período 1991/2007 do 89'11 %. Non obstante, se descontamos o importe total do ISM, INSS e as anulaci3ns, esta porcentaxe sitúase nun 96'41 %.

05

ESTRUTURA E ORGANIZACIÓN

5.1. Órganos de dirección

COMISIÓN DE DIRECCIÓN

APellidos e Nome	Categoría	Cargo
Facio Villanueva, Ángel	Xerente de Xestión Integrada	Presidente
Martínez Otero, Francisco M.	Director de RRHH	Secretario
Puente Prieto, Francisco Javier	Director de Procesos Asistenciais	Vogal
Jorge Sánchez, Ramón	Director de Procesos con Ingreso	Vogal
Cabanillas González, Miguel	Coordinación Cirúrxica	Vogal
Santos Couce, Susana	Directora de Procesos sen Ingreso e Urxencias	Vogal
Acevedo Prado, Antonio	Director de Procesos de Soporte	Vogal
Arantón Areosa, Luis	Director de Enfermería	Vogal
Vidal Maroño, M.ª Esther	Subdirectora de Procesos Asistenciais da Área de Enfermería	Vogal
Quintían Méndez, M.ª Margarita	Subdirectora de Procesos Asistenciais da Área de Enfermería	Vogal
Calderón de Arriba, Ángela	Directora de Recursos Económicos	Vogal
Martínez Rey, M.ª Ángeles	Subdirectora da Área de Recursos Económicos	Vogal
Rodríguez Pintor, Rosalía	Subdirectora de Sistemas de Información	Vogal
Serantes González, Carmen	Subdirectora da Área de Recursos Humanos	Vogal

CONSELLO DE CALIDADE

APellidos e Nome	Categoría	Cargo
Facio Villanueva, Ángel	Xerente de Xestión Integrada	Presidente
Pesado Cartelle, José	Director de Planificación de Coidados	Secretario
Martínez Otero, Francisco M.	Director de RRHH	Vogal
Puente Prieto, Francisco Javier	Director de Procesos Asistenciais	Vogal
Jorge Sánchez, Ramón	Director de Procesos con Ingreso	Vogal
Cabanillas González, Miguel	Coordinación Cirúrxica	Vogal
Santos Couce, Susana	Directora de Procesos sen Ingreso e Urxencias	Vogal
Acevedo Prado, Antonio	Director de Procesos de Soporte	Vogal
Arantón Areosa, Luis	Director de Enfermería	Vogal
Calderón de Arriba, Ángela	Directora de Recursos Económicos	Vogal

5.2. Órganos de participación

COMISIÓN DE XESTIÓN

APELIDOS E NOME	CATEGORÍA	CARGO
Calderón de Arriba, Ángela	Directora de Recursos Económicos	Presidente
Martínez Rey, M. ^a Ángeles	Subdirectora da Área de Recursos Económicos	Secretaria
Rodríguez Pintor, Rosalía	Subdirectora de Sistemas de Información	Vogal
González Veiga, Belén	Responsable Servizo Hostalería	Vogal
Gómez Díaz, Pedro	Responsable Servizo Alimentación	Vogal
Román Ramudo, Abel	Responsable Servizo Lavandaría	Vogal
Nogueira Castro, Fco. Javier	Responsable Servizo de Mantemento	Vogal
Carro López, Rosa	Responsable Servizos Xerais	Vogal
Vázquez Martínez, Miguel	Xefe Sección Xestión Económica	Vogal
Fernández Gómez, Fernando	Xefe Servizo de Informática	Vogal
Molist García, Luis	Responsable Servizo de Control de Xestión	Vogal

COMITÉ DE HISTORIAS CLÍNICAS

APELIDOS E NOME	ESPECIALIDADE	CATEGORÍA	CARGO
Ares Couceiro, José Ramón	Atención Primaria	Médico	Vogal
Arrojo Alonso, Fernanda	Nefroloxía	FEA	Vogal
Fernández Gómez, Fernando	Informática	Persoal Xestión	Vogal
Fuster Sanjurjo, Lucía	Farmacia	Farmacéutica	Vogal
González Seoane, Raquel	Xinecoloxía	FEA	Vogal
López de los Reyes, Ramón	Cirurxía	FEA	Vogal
Mosteyrín Salgado, Pilar	Admisión e documentación clínica	Médico	Secretaria
Nieto Folgar, Miguel Ángel	Atención Primaria	Médico	Vogal
Pineda Gurrea, Adrián	Servizo de Urgencias	Médico	Vogal
Rumbo Prieto, José Manuel	Enfermería	Enfermeiro	Vogal
Yáñez Blanco, María Teresa	Admisión e documentación clínica	Médico	Presidente

COMITÉ DE FARMACIA

APellidos e Nome	Especialidade	Categoría	Cargo
Aguirre Sánchez, Juan Luis	Urxencias	FEA	Vogal
Albiñana Pérez, Sandra	Farmacia	Farmacéutica	Vogal
Calvo Rivera, María Carmen	CS Narón	Farmacéutica	Vogal
Castro Seoane, Francisco	Anestesia e reanimación	FEA	Vogal
De Juan Prego, Jesús	CS Fontenla Maristany	FEA	Vogal
De Paz Arias, Laura	Oncoloxía	FEA	Vogal
Fernández Prieto, Ramón	Pediatría	FEA	Presidente
González Martínez, María Jesús	CS Fontenla Maristany	Farmacéutica	Vogal
Marín Sánchez, María Luisa	CS Cariño	FEA	Vogal
Mosquera Pena, Marcelino	Medicina Interna (HADO)	FEA	Vogal
Núñez Pérez, Antonio	Psiquiatría	FEA	Vogal
Ramos Calahorra, José Ignacio	Xinecoloxía	FEA	Vogal
Rodríguez Penín, Isaura	Farmacia	Farmacéutica	Secretaria
Jorge Sánchez, Ramón José	Director de Procesos con Ingreso	FEA	Vogal

COMITÉ DE NUTRICIÓN

APellidos e Nome	Especialidade	Categoría	Cargo
Cotovad Bellas, Laura	Endocrinoloxía	FEA	Presidente
Bardán García, Belén	Farmacia	FEA	Secretaria
Arantón Areosa, Luis	Dirección de Enfermería	DUE	Vogal
Adrio Díaz, Germán	Cirurgía	FEA	Vogal
Arrojo Alonso, Fernanda	Nefroloxía	FEA	Vogal
Gómez Bouzamayar, Teresa	Dietética	DUE	Vogal
Gradaílle Peña, José	CS Cerdido	DUE	Vogal
Rodríguez Penín, Isaura	Farmacia	FEA	Vogal
Cal Martínez, Casimiro Pablo	CS Fontenla Maristany	Médico AP	Vogal
Vilar Sanesteban, Amelia	Consultas Externas	DUE	Vogal
Santos Tapia, Maravillas	Pediatría	FEA	Vogal
Ameneiros Lago, Eugenia	Med. Interna - HADO	FEA	Vogal
Gómez Canosa, Sandra	UCI	FEA	Vogal
Cantón Blanco, Ana	Endocrinoloxía	FEA	Vogal
Jorge Sánchez, Ramón	Director de Procesos con Ingreso	FEA	Vogal
De Paz Arias, Laura	Oncoloxía	FEA	Vogal
Ortíz Marín, Susana	Dixestivo	FEA	Vogal

COMITÉ DE INFECCIÓN, PROFILAXE E POLÍTICA ANTIMICROBIANA

APellidos e Nome	Especialidade	Categoría	Cargo
Bardán García, Belén	Farmacía	Farmacéutica	Vogal
García Fernández, Manuel Emilio	Pediatría	FEA	Vogal
Gómez Canosa, Sandra	UCI	FEA	Vogal
Gómez Feijoo, Manuel	Cirurgía	FEA	Vogal
Grandal Amor, María Cruz	CS Fontenla Maristany	Médico AP	Vogal
Jorge Sánchez, Ramón Jorge	Director de Procesos con Ingreso	FEA	Vogal
Lorenzo García, Virginia	Medicina Preventiva	FEA	Secretaria
Mariño Callejo, Ana	Unidade Enfermedades Infecciosas	FEA	Vogal
Miralles Frutos, Concepción	Medicina Preventiva	DUE	Vogal
Peña Rodríguez, Fernanda	Microbioloxía	FEA	Vogal
Sesma Sánchez, Pascual	Medicina Interna	FEA	Presidente

NÚCLEO DE SEGURIDADE DO PACIENTE

APellidos e Nome	Especialidade	Categoría	Cargo
Acevedo Prado, Antonio	Dir. Procesos de Soporte	Facultativo	Presidente
Rodríguez Penín, Isaura	Farmacía	FEA	Vogal
Granero López, Mónica	Farmacía	FEA	Vogal
Fernández Prieto, Ramón	Pediatría	FEA	Vogal
Castro Orjales, María José	UCI	FEA	Vogal
Rivera Herrero, Paula	UCI	DUE	Vogal
García Rivera, María Gemma	Urxencias	DUE	Vogal
Miralles Frutos, Concepción	Med. Preventiva	DUE	Vogal
Gómez Torreiro, Eduardo	Hematólogo	FEA	Vogal
Pesado Cartelle, Jose	Coordinador U. Calidade	DUE	Vogal
Soloso Blanco, María del Carmen	Urxencias	Facultativo	Vogal
Jorge Sánchez, Ramón	Med. Interna	FEA	Vogal
Martínez Baracheta, Mar	Cirurgía	FEA	Vogal
Delgado Fernández, Ramón	Enfermería	DUE	Vogal
Albiñana Pérez, Sandra	Farmacía	FEA	Vogal
Millor Sanesteban, Belén	U. Calidade	Aux. administrativo	Secretaria

COMITÉ DE ÉTICA ASISTENCIAL

APellidos e Nome	Especialidade	Categoría	Cargo
Acción Fernández, Teresa	CS Fontenla Maristany	DUE AP	Vogal
Ameneiros Lago, Eugenia	HADO	FEA	Vicepresidente
Carballada Rico, Carmen	HADO	Facultativo	Vogal
Conde Casal, María Jesús	Unidade de Curta Estadía	DUE	Vogal
Couce Gómez de la Tia, Juan	CS Narón	Médico AP	Vogal
Delgado Lorenzo, José		Capellán	Vogal
Díaz Fernández, Juan	CS Fontenla Maristany	Médico AP	Vogal
Fernández Rial, Álvaro	Medicina Interna	FEA	Presidente
Garrido Sanjuán, Juan	Medicina Interna	FEA	Vogal
Gómez Costa, Amanda	Asesoría Xurídica	Grupo Xestión	Vogal
Gasaya Aller, Paulino	Membro lego		Vogal
Gómez Poutas, Margarita	Odontólogo	CS Sada	Vogal
Otero Suárez, Carmen	Atención ao Paciente	Médico	Vogal
Pena Cartelle, Susana	CS Caranza	Médico AP	Vogal
Pérez Iglesias, José Ramón	Xinecoloxía	FEA	Vogal
Robles Prieto, Jesús	Psiquiatría	Psicólogo	Vogal
Seijas García, Carmen	Asesoría Xurídica	Grupo Técnico	Secretaria
Sobrín Sueiras, Fernanda	Psiquiatría	Aux. enfermería	Vogal
Solloso Blanco, María Carmen	Urxencias	Facultativo	Vogal
Soto Hermida, Esperanza	Avogada		Vogal

COMITÉ DE PREVENCIÓN DO TABAQUISMO

APellidos e Nome	Servizo	Cargo
Moreno Barragán, Jesús	Pneumoloxía	Presidente
Seijas García, María del Carmen	Asesoría Xurídica	Secretaria
Jorge Sánchez, Ramón	Director de Procesos con Ingreso	Vogal
Santos Couce, Susana	Directora de Procesos sen Ingreso e Urxencias	Vogal
Vidal Maroño, Esther	Subdirectora de Procesos Asistenciais da Área de Enfermería	Vogal
Vidal Lence, Mercedes	Coordinadora de persoal administrativo	Vogal
Gracia Gavín, Luis	Servizos xerais	Vogal
Lorenzo García, Virginia	Medicina Preventiva	Vogal

COMISIÓN DE DOCENCIA

APELIDOS E NOME	SERVIZO	CARGO
Garrido Sanjuán, Juan A.	FEA Medicina Interna	Presidente
Vázquez Golpe, Romina	Medicina Familiar e Comunitaria	Vicepresidenta
Fernández Breijo, Pilar	Secretaría Unidade de Docencia e Investigación	Secretaria
Baña Sandá, Francisco José	Titor de Cirurxía Ortopédica e Traumatoloxía	Vogais en representación dos titores dos programas de formación
Santos Tapia, Maravillas	Pediatría e Áreas Específicas	
Castro Bouzas, Manuel	Psicoloxía Clínica	
Fernández Bouza, Elena	Medicina Interna	
Portela Velasco, Uxía	Representante Xeral MIR	Vogais en representación dos especialistas en formación
Sardina Ferreiro, Raquel	Medicina Interna	
Torrado Chouciño, Adriana	Área de Pediatría e Áreas Específicas	
Domínguez Martínez, Gabriela	Área de Servizos Centrais	
Alarcón Caballero, Juan Pablo	Área Cirúrxica	
Sesma Sánchez, Pascual	Xefe de Servizo de Medicina Interna	Vogal representante comunidade autónoma
Ramil Hermida, Luis	CS Fontenla Maristany	Coordinador Unidade Docente Medicina Familiar e Comunitaria
Gutiérrez Couto, Uxía	Bibliotecaria	Vogal nomeado pola Xunta de Persoal

5.3. Órganos de representación

XUNTA DE PERSOAL

APELIDOS E NOME	SINDICATO	CARGO
González Cancelo, Nuria	CESM-O´MEGA	Presidenta
Fernández Bouza, Adela	CIS.F	Secretaria
Delegados sindicais		
Campos Doce, M. ^a Victoria	CCOO	Vogal
Caruncho Carriera, Víctor	CCOO	Vogal
Rey Díaz, María Elena	CCOO	Vogal
Ruiz Rodríguez, Luis Víctor	CCOO	Vogal
Castro Seoane, Francisco	CESM-O´MEGA	Vogal
Cenalmor Palanca, Francisco	CESM-O´MEGA	Vogal
Bellido Guerrero, Diego	CESM-O´MEGA	Vogal
Luaces González, José	CESM-O´MEGA	Vogal
Arto Blanco, Ana	CIG	Vogal
Díaz López, Mercedes	CIG	Vogal
Iglesias Mouriz, Francisco Xavier	CIG	Vogal
Martínez Yáñez, Alejandra	CIG	Vogal
Botana Albá, Carlos	CSI.F	Vogal
Lorenzo Díaz, Natalia	CSI.F	Vogal
Suárez Martínez, Benigno	SATSE	Vogal
Rico Díaz, M. ^a Ángeles	SATSE	Vogal
Cupeiro García, Manuela	SATSE	Vogal
Golpe Díaz, Antonio	UGT	Vogal
López Pérez, Emilio	UGT	Vogal
Real Rodríguez, María	UGT	Vogal
Pereira Galego, Rosa María	USAE	Vogal
Varela Liñeiro, M. ^a del Pilar	USAE	Vogal
Soto Gómez, Ángeles	USAE	Vogal

COMITÉ DE PREVENCIÓN DE RISCOS LABORAIS

APELIDOS E NOME	CATEGORÍA	CARGO
Facio Villanueva, Ángel	Xerente de Xestión Integrada	Presidente
Martínez Otero, Francisco M.	Director de RRHH	Vogais Administración
Jorge Sánchez, Ramón	Director de Procesos con Ingreso	
Santos Couce, Susana	Directora de Procesos sen Ingreso e Urxencias	
Arantón Areosa, Luis	Director de Enfermería	
Calderón de Arriba, Ángela	Directora de Recursos Económicos	
Martínez Rey, M.ª Ángeles	Subdirectora da Área de Recursos Económicos	
Serantes González, Carmen	Subdirectora da Área de Recursos Humanos	
Seijas García, Carmen	Grupo Técnico	

APELIDOS E NOME	SINDICATO	CARGO
Arto Blanco, Ana	CIG	Vogais sindicais
Dosil Caamaño, Alicia	CIG	
Lorenzo Díaz, Natalia	CSIF	
Suárez Martínez, Benigno	SATSE	
Golpe Díaz, Antonio	UGT	
Rego Iglesias, Oliva	CCOO	
Varela Liñeiro, M.ª Pilar	SAE	
Luaces González, José	CESM-O´MEGA	
Bellido Guerrero, Diego	CESM-O´MEGA	

ESTRUTURA DE SERVIZOS

ÁREA FUNCIONAL ESTRUCTURAL		SERVIZOS FUNCIONAIS ESTRUCTURAIIS
Administración	ADT	Administración Control Xestión Xestión Económica
Xerencia e Dirección	DIR	Atención ao Paciente Dirección Enfermería Dirección Médica Dirección Xestión – Servizos Xerais Xerencia
Medicina Preventiva	MPR	Medicina Preventiva
ÁREA FUNCIONAL INTERMEDIA		SERVIZOS FUNCIONAIS INTERMEDIOS
Admisión	ADM	Admisión Documentación Clínica
Bloque Cirúrxico	BLQ	Anestesia e Reanimación Esterilización Quirófano
Consultas externas	CEX	Consultas externas
Probos Especiais	PES	Neurofisioloxía Clínica Centros Concertados Cámara Hiperbárica
Farmacia	FAR	Farmacia
Laboratorios	LAB	Análises Clínicas Anatomía Patolóxica Banco de Sangue Laboratorio de Hematoloxía Laboratorio de Microbioloxía
Loxística	LOG	Audiovisuais Hostalería Informática Mantemento Persoal Seguridade e Comunicaciós Subministraciós
Radiodiagnóstico	RAD	Radiodiagnóstico
Gardas Especialistas	GAR	Gardas de Especialistas
Medicina Intensiva	MIV	Medicina Intensiva
Hospitalización	HOS	Unidades Enfermería Hospital de Día
ÁREA FUNCIONAL FINAL		SERVIZOS FUNCIONAIS FINAIS
Medicina	MED	Dermatoloxía Medicina Interna Hematoloxía Rehabilitación Hospitalización a Domicilio
Obstetricia	OBS	Obstetricia
Pediatría	PED	Pediatría
Cirurxía	CGD	Cirurxía Xeral e Dixestiva Xinecoloxía Oftalmoloxía Otorrinolaringoloxía Traumatoloxía Uroloxía Unidade de Transplantes
Psiquiatría	PSQ	Psiquiatría
Urxencias	URG	Urxencias
Primaria	PRI	Atención Primaria
Centros Alleos	CAJ	Centros Alleos
Docencia Investigación	DEI	Docencia e Investigación

 ESTRUCTURA E ORGANIZACIÓN
Órganos de representación

06

ACTIVIDADE GLOBAL E POR CENTROS EN ATENCIÓN PRIMARIA

6.1. Atención primaria

DATOS DEMOGRÁFICOS

Poboación: 201.437	Superficie (km ²): 1.554,20	TIS > 14 anos:	169.067	89 %
		TIS <= 14 anos:	20.222	11 %
	Densidade (hab./km ²): 129,60	TIS totais:	189.289	100 %
		Maiores de 65 anos:	46.825	28 %

RECURSOS FÍSICOS

CENTROS DE SAÚDE

Centro de Saúde de Fontenla Maristany	Quenda de mañá / tarde	SAP FONTENLA M.-A
Centro de Saúde de Fontenla Maristany	Quenda de mañá / tarde	SAP FONTENLA M.-B
Centro de Saúde de Caranza	Quenda de mañá / tarde	SAP CARANZA
Centro de Saúde de Serantes	Quenda de mañá	SAP SERANTES
Centro de Saúde de Ares	Quenda de mañá	SAP FENE
Centro de Saúde de Cabanas	Quenda de mañá	SAP PONTEDEUME
Centro de Saúde da Capela	Quenda de mañá	SAP FENE
Centro de Saúde de Cariño	Quenda de mañá	SAP ORTIGUEIRA
Centro de Saúde de Cedeira	Quenda de mañá	SAP CEDEIRA
Centro de Saúde de Cerdido	Quenda de mañá	SAP SAN SADURNIÑO
Centro de Saúde de Fene	Quenda de mañá / tarde	SAP FENE
Centro de Saúde de Mañón	Quenda de mañá	SAP ORTIGUEIRA
Centro de Saúde de Moeche	Quenda de mañá	SAP SAN SADURNIÑO
Centro de Saúde de Monfero	Quenda de mañá	
Centro de Saúde de Mugardos	Quenda de mañá	SAP FENE
Centro de Saúde de Narón	Quenda de mañá / tarde	SAP NARÓN
Centro de Saúde de Neda	Quenda de mañá	SAP NARÓN
Centro de Saúde de Ortigueira	Quenda de mañá	SAP ORTIGUEIRA
Centro de Saúde de Pontedeume	Quenda de mañá / tarde	SAP PONTEDEUME
Centro de Saúde das Pontes de García Rodríguez	Quenda de mañá / tarde	SAP AS PONTES DE GARCÍA RODRÍGUEZ
Centro de Saúde de San Sadurniño	Quenda de mañá	SAP SAN SADURNIÑO
Centro de Saúde das Somozas	Quenda de mañá	SAP SAN SADURNIÑO
Centro de Saúde de Valdoviño	Quenda de mañá	SAP NARÓN

CONSULTORIOS

Consultorio Manuel Comellas	Quenda de mañá	SAP FONTENLA M.-B
Consultorio de Maniños	Quenda de mañá	SAP FENE
Consultorio do Seixo	Quenda de mañá	SAP FENE
Consultorio do Val	Quenda de mañá	SAP NARÓN
Consultorio de Pedroso	Quenda de mañá	SAP NARÓN
Consultorio de Mera	Quenda de mañá	SAP ORTIGUEIRA
Consultorio de Espasante	Quenda de mañá	SAP ORTIGUEIRA

RECURSOS HUMANOS

Médicos:	132
Pediatras:	26
ATS/DUE:	136
MIR:	6
Odontólogos:	9
Hixienistas dentais:	9
Técnicos coidados aux. enfermería	14
Aux. administrativos:	20
PSX:	56
Celadores:	19
Traballadores sociais:	7
Matronas:	13
Farmacéuticos:	7
Limpadoras:	5
Fisioterapeutas:	10

UNIDADES DE APOIO Á ATENCIÓN PRIMARIA		
Unidades administrativas	CS Fontenla Maristany	Quenda de mañá / tarde
	CS de Caranza	Quenda de mañá / tarde
	CS de Serantes	
	CS de Ares	
	CS de Cabanas	
	CS da Capela	
	CS de Cariño	
	CS de Cedeira	
	CS de Cerdido	
	CS de Fene	Quenda de mañá / tarde
	CS de Mañón	
	CS de Moeche	
	CS de Mugaros	
	CS de Narón	Quenda de mañá / tarde
	CS de Neda	
	CS de Ortigueira	
CS de Pontedeume	Quenda de mañá / tarde	
CS das Pontes de García Rodríguez	Quenda de mañá / tarde	
CS de San Sadurniño		
CS de Valdoviño		
Fisioterapia	CS de Fene	Quenda de mañá / tarde
	CS de Ortigueira	
	CS de Narón	Quenda de mañá / tarde
	CS de Pontedeume	
	CS das Pontes de García Rodríguez CH Arquitecto Marcide (Ferrol)	Quenda de mañá / tarde
Odontoloxía	CS Fontenla Maristany	Quenda de mañá / tarde
	CS Caranza	
	CS de Fene	
	CS de Narón	Quenda de mañá / tarde
	CS de Ortigueira CS de Pontedeume CS das Pontes de García Rodríguez	
Saúde Mental	CS Fontenla Maristany (Ferrol)	
	CS de Caranza	
	Hospital Básico de Defensa	
Psicoprofilaxe-Obstétrica	CS Fontenla Maristany	
	CS de Ares	
	CS das Pontes de García Rodríguez	
	CS de Fene	
	CS de Mugaros	Mugaros e A Capela
	CS de Narón	Quenda de mañá / tarde
	CS de Neda	
	CS de Ortigueira	Cariño e Ortigueira
CS de Pontedeume CS de San Sadurniño	Pontedeume e Cabanas San Sadurniño, Cedeira e Valdoviño	
Asistencia Social	CS de Caranza	
	CS de Fene	
	CS Fontenla Maristany	
	CS de Pontedeume	
	CS de Narón	
	CS de Serantes Centro Orientación Familiar	
Farmacia	CS das Pontes de García Rodríguez	Martes e xoves
	CS de Cariño	Mércores
	CS de Cedeira	Martes
	CS de Fene	
	CS de Narón	
	CS de Ortigueira	Luns e xoves
	CS de Pontedeume	Luns, mércores e venres
	CS de San Sadurniño CS Fontenla Maristany	Venres

ACTIVIDADE ASISTENCIAL

MEDICINA DE FAMILIA			INDICADORES	
Demanda no CS				
Enfermidade	766.327	83,30 %		
Administrativa	130.941	14,23 %	Frecuentación	5,44
Concertadas	12.407	1,35 %	Consultas / profesionais/ día	27,88
Domicilio	10.296	1,12 %	C. enfermidade / profesionais / día	23,22
TOTAL	919.971	100,00 %		

Actividades específicas				
Retinografías	2.659			
Teleconsultas	1.772			
Cirurgía menor	2.288			
Ecografías	156			
Espirometrías	2.524			

PEDIATRÍA				
Demanda no CS				
Enfermidade	93.836	79,87 %		
Administrativa	1.079	0,92 %	Frecuentación	5,81
Concertadas	22.576	19,22 %	Consultas / profesionais / día	18,08
			C. enfermidade / profesionais / día	14,44
TOTAL	117.491	100,00 %		

CONSULTAS E PROBAS REALIZADAS POR SOLICITUDE DOS CENTROS DE ATENCIÓN PRIMARIA				
Análises clínicas	93.279	49,04 %	Frecuentación	1,00
Consultas externas	67.874	35,68 %	Probas / día	760,84
Probas de radioloxía	29.057	15,28 %	Análises / día	373,12
			Probas / día	116,23
			Consultas / día	271,50
TOTAL	190.210	100,00 %		

ACTIVIDADE ASISTENCIAL DE ODONTOLOXÍA (ATENCIÓN PRIMARIA)

ODONTOLOXÍA EN AP			INDICADORES	
Consultas de adultos	22.324	57,53 %		
Consultas de nenos	7.858	20,25 %	Frecuentación	0,21
Revisións bucodentais	4.932	12,71 %	Consultas / día	155,22
Urxencias	3.692	9,51 %	Consultas / profesionais / día	17,25
TOTAL	38.806	100,00 %		

CENTROS DE SAÚDE AOS QUE PRESTA ASISTENCIA EN ODONTOLOXÍA

CS Fontenla M. (Ferrol)	CS Fontenla Maristany (Ferrol) e Valdoviño
CS Caranza (Ferrol)	CS Caranza, Cedeira, Serantes
CS de Fene	CS Ares, A Capela, Fene e Mugardos
CS de Narón	CS Cerdido, Narón, Neda, Moeche, San Sadurniño e As Somozas
CS de Ortigueira	CS Cariño, Mañón e Ortigueira
CS de Pontedeume	CS Cabanas, Monfero e Pontedeume
CS das Pontes de García Rodríguez	CS das Pontes de García Rodríguez

	TIS > 14 anos:	TIS <= 14 anos:	TIS totais:
CS Fontenla M. (Ferrol)	49.565	5.841	55.406
CS Caranza (Ferrol)	21.992	2.745	24.737
CS de Fene	23.143	2.717	25.860
CS de Narón	41.346	5.616	46.962
CS de Ortigueira	11.042	917	11.959
CS das Pontes de García Rodríguez	10.248	1.048	11.296
CS de Pontedeume	11.731	1.338	13.069
	169.067	20.222	189.289

ÁREA SANITARIA DE FERROL

URXENCIAS EXTRAHOSPITALARIAS: PUNTOS DE ATENCIÓN CONTINUADA (PAC)

PAC	CENTROS OU CONCELLOS AOS QUE PRESTA SERVIZO
PAC FERROL	CS Fontenla Maristany, CS de Serantes, CS.de Caranza (concello de Ferrol)
PAC CEDEIRA	Concellos de Cedeira, Cerdido e Valdoviño
PAC FENE	Concellos de Ares, A Capela, Fene e Mugardos
PAC NARÓN	Concellos de Narón, Neda e Valdoviño
PAC ORTEGAL	Concellos de Cariño, Mañón e Ortigueira
PAC PONTEDEUME	Concellos de Cabanas, Monfero e Pontedeume
PAC AS PONTES	Concello das Pontes de García Rodríguez
PAC SAN SADURNIÑO	Concellos de Cerdido, Moeche, San Sadurniño e As Somozas

PAC ÁREA SANITARIA DE FERROL

CENTROS OU CONCELLOS AOS QUE PRESTA SERVIZO

	TIS > 14 anos	TIS <= 14 anos	TIS totais
PAC FERROL	59.838	7.283	67.121
PAC CEDEIRA	7.490	849	8.339
PAC FENE	23.143	2.717	25.860
PAC NARÓN	39.643	5.614	45.257
PAC ORTEGAL	11.042	917	11.959
PAC PONTEDEUME	11.731	1.338	13.069
PAC AS PONTES DE GARCÍA RODRÍGUEZ	10.248	1.048	11.296
PAC SAN SADURNIÑO	5.932	456	6.388
	169.067	20.222	189.289

RECURSOS HUMANOS

Médicos:	38
ATS/DUE:	30
Celadores:	36

ACTIVIDADE ASISTENCIAL

MEDICINA			INDICADORES	
Consultas no CS	87.288	96,31 %	Frecuentación	1,18
Consultas no domicilio	3.349	3,69 %	Consultas / día	247,64
Outros	364	0,40 %		
TOTAL	90.637	100,00		

DOTACIÓN SANITARIA E ACTIVIDADE ASISTENCIAL

CONCELLO DE FERROL

DATOS DEMOGRÁFICOS

Poboación: 71.997	Superficie (km ²): 82,65
TIS > 14 anos: 59.838	Densidade (hab./km ²): 871,10
TIS <= 14 anos: 7.283	
TIS totais: 67.121	

RECURSOS FÍSICOS

CENTROS DE SAÚDE

SERVIZOS

CS Fontenla Maristany	SAP FONTELA M-A E SAP FONTENLA M- B
CS Serantes	SAP SERANTES
CS Caranza	SAP CARANZA

CONSULTORIOS PERIFERICOS

Consultorio da Graña	SAP SERANTES
Consultorio Manuel Comellas	SAP FONTENLA MARISTANY - B

CONCELLO DE FERROL

CENTRO DE SAÚDE	SERVIZOS			
Centro de Saúde Fontenla Maristany	FONTENLA MARISTANY-A. Quenda de mañá / tarde	TIS > 14 anos:	44.968	89 %
		TIS <= 14 anos:	5.412	11 %
		TIS totais:	50.380	100 %
	FONTENLA MARISTANY-B. Quenda mañá / tarde	Maiores de 65 anos	11.611	26 %

CONSULTORIOS

Manuel Comellas FONTENLA MARISTANY-B.

RECURSOS HUMANOS

Médicos:	32	PSX:	10
Pediatras:	7	Celadores:	8
ATS/DUE: (*)	32	Trab. Sociais: (**)	2
Odontólogos:	2	Matronas:	4
Hixienistas dentais:	2	Farmacéuticos:	2
TCAE:	5	Limpadoras:	5
Aux. administrativos: (**)	10		

(*) 1 pertence ao Centro de Orientación Familiar e 1 a Saúde Mental

(**) 1 pertence ao Centro de Orientación Familiar

UNIDADES DE APOIO Á ATENCIÓN PRIMARIA

Unidade Administrativa	Si
Fisioterapia	No CH Arquitecto Marcide (Ferrol)
Odontoloxía	Si
Asistencia Social	Si
Farmacia	Si
Psicoprofilaxe Obstétrica	Si
Saúde Mental	Si

ACTIVIDADE ASISTENCIAL

MEDICINA DE FAMILIA			INDICADORES	
Demanda no CS				
Demanda	185.180	85,97 %	Frecuentación	4,87
Administrativa	26.648	12,37 %	Consultas / profesionais / día	26,93
Concertada	1.775	0,82 %	C. enfermidade / profesionais / día	23,15
Domicilio	1.798	0,83 %	Demanda maiores de 65 anos	40 %
TOTAL	215.401			

Actividades específicas

Retinografías	794
Teleconsultas	561
Cirurxía menor	689
Ecografías	34
Espirometrías	692

PEDIATRÍA

Demanda no CS				
Demanda	20.340	75,99 %	Frecuentación	5,06
Administrativa	141	0,53 %	Consultas / profesionais / día	15,30
Concertada	6.286	23,48 %	C. enfermidade / profesionais / día	11,62
TOTAL	26.767			

CONSULTAS E PROBAS REALIZADAS POR SOLICITUDE DOS CENTROS DE ATENCIÓN PRIMARIA

Análises clínicas	22.296	45,99 %	Frecuentación	0,98
Consultas externas	17.385	35,86 %	Probas / día	193,91
Probas de radioloxía	8.796	18,14 %	Análises / día	89,18
			Consultas / día	69,54
			Probas / día	35,18
TOTAL	48.477			

ACTIVIDADE ASISTENCIAL DE ODONTOLOXÍA (CS FONTENLA MARISTANY-FERROL)

ODONTOLOXIA EN AP			INDICADORES	
Demanda no CS				
Consultas de adultos	6.367	62,65 %	Frecuentación	0,18
Consultas de nenos	1.704	16,77 %	Consultas / día	40,65
Revisións bucodentais	811	7,98 %	Consultas / profesionais / día	20,33
Urxencias	1.281	12,60 %		
TOTAL	10.163			

CENTROS OU CONCELLOS AOS QUE PRESTA ASISTENCIA EN ODONTOLOXÍA

	TIS > 14 anos:	TIS <= 14 anos:	TIS totais:
Ferrol	44.186	5.293	49.479
CS Fontenla Maristany	44.186	5.293	49.479
Valdoviño	5.379	548	5.927
	49.565	5.841	55.406

CONCELLO DE FERROL

CENTRO DE SAÚDE	CARANZA			
Servizo	Caranza	TIS > 14 anos:	9.903	87 %
	Quenda de mañá / tarde	TIS <= 14 anos:	1.477	13 %
		TIS totais:	11.380	100 %
		Maiores de 65 anos:	2.508	25 %

RECURSOS HUMANOS

Médicos:	8	PSX:	4
Pediatras:	2	Celadores:	1
ATS/DUE:	9	Trab. sociais:	1
TCAE:	1	Odontólogos:	1
Aux. administrativos:	2	Hixienista dental:	1

UNIDADES DE APOIO Á ATENCIÓN PRIMARIA

Unidade Administrativa	Si
Fisioterapia	No CH Arquitecto Marcide (Ferrol)
Odontoloxía	Si
Asistencia Social	Si
Farmacia	Si
Psicoprofilaxe Obstétrica	No Centro de Saúde F. Maristany
Saúde Mental	Si

ACTIVIDADE ASISTENCIAL

MEDICINA DE FAMILIA			INDICADORES	
Demanda no CS				
Demanda	55.140	89,39 %	Frecuentación	6,23
Administrativa	5.582	9,05 %	Consultas / profesionais / día	30,84
Concertada	395	0,64 %	C. enfermidade / profesionais / día	27,57
Domicilio	570	0,92 %	Demanda maiores de 65 anos	37 %
TOTAL	61.687			

Actividades específicas

Cirurgía menor	185
Ecografías	4
Espirometrías	119

PEDIATRÍA

Demanda no CS				
Demanda	8.948	85,08 %	Frecuentación	7,12
Administrativa	37	0,35 %	Consultas / profesionais / día	21,03
Concertada	1.532	14,57 %	C.enfermidade / profesionais / día	17,90
TOTAL	10.517			

CONSULTAS E PROBAS REALIZADAS POR SOLICITUDE DOS CENTROS DE ATENCIÓN PRIMARIA

Análises clínicas	5.426	43,74 %	Frecuentación	1,09
Consultas externas	5.069	40,87 %	Probas / día	49,62
Probas de radioloxía	1.909	15,39 %	Análises / día	21,70
			Consultas / día	20,28
			Probas / día	7,64
TOTAL	12.404			

ACTIVIDADE ASISTENCIAL DE ODONTOLOXÍA (CS CARANZA)

ODONTOLOXIA EN AP			INDICADORES	
Demanda no CS				
Consultas de adultos	2.199	39,82 %	Frecuentación	0,13
Consultas de nenos	886	16,04 %	Consultas / día	22,09
Revisións bucodentais	1.761	31,89 %	Consultas / profesionais / día	22,09
Urxencias	676	12,24 %		
TOTAL	5.522			

CENTROS OU CONCELLOS AOS QUE PRESTA ASISTENCIA EN ODONTOLOXÍA

	TIS > 14 anos:	TIS <= 14 anos:	TIS totais:
Ferrol	15.652	1.990	17.642
CS de Caranza	9.903	1.477	11.380
CS de Serantes	5.749	513	6.262
Cedeira	6.340	755	7.095
	21.992	2.745	42.379

CONCELLO DE FERROL

CENTRO DE SAÚDE SERANTES

Servizo	Serantes	TIS > 14 anos:	5.749	92 %
	Quenda de mañá	TIS <= 14 anos:	513	8 %
		TIS totais:	6.262	100 %
		Maiores de 65 anos	1.801	31 %

RECURSOS HUMANOS

Médicos:	5	PSX:	1
Pediatras:	1	Celadores:	2
ATS/DUE:	6	Trab. sociais:	1
MIR:	3	Farmacéuticos*:	1
Aux. administrativos:	1		

* os luns

UNIDADES DE APOIO Á ATENCIÓN PRIMARIA

Unidade Administrativa	Si
Fisioterapia	No CH Arquitecto Marcide (Ferrol)
Odontoloxía	No Centro de Saúde de Caranza
Asistencia Social	Si
Farmacia	Si
Psicoprofilaxe Obstétrica	No Centro de Saúde Fontenla Maristany
Saúde Mental	No Centro de Saúde Fontenla Maristany

ACTIVIDADE ASISTENCIAL

MEDICINA DE FAMILIA			INDICADORES	
Demanda no CS				
Demanda	24.682	79,38 %		
Administrativas	5.372	17,28 %	Frecuentación	5,41
Concertadas	354	1,14 %	Consultas / profesionais / día	24,88
Domicilio	686	2,21 %	C. enfermidade / profesionais / día	19,75
			Demanda maiores de 65 anos	44 %
TOTAL	31.094	100,00 %		

Actividades específicas	
Cirurxía menor	64
Ecografías	13
Espirometrías	112

PEDIATRÍA				
Demanda no CS				
Demanda	1.955	67,62 %		
Administrativas	40	1,38 %	Frecuentación	5,64
Concertadas	896	30,99 %	Consultas / profesionais / día	11,56
			C.enfermidade / profesionais / día	7,82
TOTAL	2.891	100,00 %		

CONSULTAS E PROBAS REALIZADAS POR SOLICITUDE DOS CENTROS DE ATENCIÓN PRIMARIA				
Análises clínicas	3.305	53,23 %	Frecuentación	0,99
Consultas externas	1.854	29,86 %	Probas / día	25,04
Probas de radioloxía	1.050	16,91 %	Análises / día	13,33
			Consultas / día	7,48
			Probas / día	4,23
TOTAL	6.209	100,00 %		

PAC DE FERROL

CENTROS OU CONCELLOS AOS QUE PRESTA SERVIZO

	TIS > 14 anos	TIS <= 14 anos	TIS totais
CS Fontenla Maristany	44.186	5.293	49.479
CS de Caranza	9.903	1.477	11.380
CS de Serantes	5.749	513	6.262
	59.838	7.283	67.121

RECURSOS HUMANOS

Médicos:	6
ATS/DUE:	3
Celadores:	4

ACTIVIDADE ASISTENCIAL

MEDICINA			INDICADORES	
Consultas no CS	24.301	96,34 %	Frecuentación	0,38
Consultas no domicilio	907	3,60 %	Consultas / día	68,92
Outros	17	0,07 %		
TOTAL	25.225	100,00 %		

CONCELLO DE ARES

DATOS DEMOGRÁFICOS

Poboación: 5.839	Superficie (km ²): 18,61	TIS > 14 anos:	4.316	89 %
		TIS <= 14 anos:	543	11 %
	Densidade (hab./km ²): 313,75	TIS totais:	4.859	100 %
		Maiores de 65 anos	1.204	28 %

RECURSOS FÍSICOS

CENTRO DE SAÚDE

Centro de Saúde de Ares Quenda de mañá SERVIZO FENE

RECURSOS HUMANOS

Médicos:	3	PSX:	2
Pediatras: (*)	1	Matronas:	1
ATS/DUE:	3		

(*) As consultas de pediatría lévanse a cabo diariamente no CS de Ares e no CS de Mugardos

Ares: 5 días / semana Horario: 9.00 h-11.00 h

Mugardos: 5 días / semana Horario: 11.45 h-14.30 h

UNIDADES DE APOIO Á ATENCIÓN PRIMARIA

Unidade Administrativa	Si
Fisioterapia	No CS de Fene
Odontoloxía	No CS de Fene
Asistencia Social	No CS de Fene
Farmacia	No CS de Fene
Psicoprofilaxe Obstétrica	Si
Saúde Mental	No CS de Caranza (Ferrol)

ACTIVIDADE ASISTENCIAL**MEDICINA DE FAMILIA****INDICADORES****Demanda no CS**

Demanda	21.152	78,33 %
Administrativas	5.261	19,48 %
Concertadas	99	0,37 %
Domicilio	491	1,82 %

Frecuentación	6,26
Consultas / profesionais / día	36,00
C. enfermidade / profesionais / día	28,20
Demanda maiores de 65 anos	43 %

TOTAL	27.003	100,00
--------------	---------------	---------------

Actividades específicas

Cirurgía menor	73
Espirometrías	20

PEDIATRÍA (Actividade no CS de Ares)**Demanda no CS**

Demanda	3.127	77,63 %
Administrativas	230	5,71 %
Concertadas	671	16,66 %

Frecuentación	7,42
Consultas / profesionais / día	16,11
C. enfermidade / profesionais / día	12,51

TOTAL	4.028	100,00
--------------	--------------	---------------

CONSULTAS E PROBAS REALIZADAS POR SOLICITUDE DOS CENTROS DE ATENCIÓN PRIMARIA

Análises clínicas	2.173	51,38 %
Consultas externas	1.464	34,62 %
Probas de radioloxía	592	14,00 %

Frecuentación	0,87
Probas / día	16,92
Análises / día	8,69
Consultas / día	5,86
Probas / día	2,37

TOTAL	4.229	100,00
--------------	--------------	---------------

CONCELLO DE CABANAS

DATOS DEMOGRÁFICOS

Poboación: 3.299	Superficie (km ²): 30,32	TIS > 14 anos:	2.473	90 %
		TIS <= 14 anos:	261	10 %
	Densidade (Hab./km ²): 108,80	TIS totais:	2.734	100 %
		Maiores de 65 anos:	1204	49 %

RECURSOS FÍSICOS

CENTRO DE SAÚDE

Centro de Saúde de Cabanas Quenda de mañá SERVIZO PONTEDEUME

RECURSOS HUMANOS

Médicos:	2	PSX:	1
Pediatras: (*)			
ATS/DUE:	2		

(*) As consultas de pediatría lévanse a cabo diariamente no CS de Pontedeume

UNIDADES DE APOIO Á ATENCIÓN PRIMARIA

Unidade Administrativa	Si
Fisioterapia	No CS de Pontedeume
Odontoloxía	No CS de Pontedeume
Asistencia Social	No CS de Pontedeume
Farmacia	No CS de Pontedeume
Psicoprofilaxe Obstétrica	Si
Saúde Mental	No CS de Caranza (Ferrol)

ACTIVIDADE ASISTENCIAL

MEDICINA DE FAMILIA			INDICADORES	
Demanda no CS				
Demanda	10.465	66,22 %	Frecuentación	6,39
Administrativas	1.848	11,69 %	Consultas / profesionais / día	31,61
Concertadas	3.366	21,30 %	C. enfermidade / profesionais / día	20,93
Domicilio	125	0,79 %	Demanda maiores de 65 anos	44 %
TOTAL	15.804	100,00 %		

Actividades específicas	
Cirurgía menor	173
Espirometrías	26

PEDIATRÍA (Actividade de pediatria do CS de Cabanas figura no CS de Pontedeume)

CONSULTAS E PROBAS REALIZADAS POR SOLICITUDE DOS CENTROS DE ATENCIÓN PRIMARIA				
Análises clínicas	1.566	54,13 %	Frecuentación	1,06
Consultas externas	875	30,25 %	Probas / día	11,57
Probas de radioloxía	452	15,62 %	Análises / día	6,26
			Consultas / día	3,50
			Probas / día	1,81
TOTAL	2.893	100,00 %		

CONCELLO DA CAPELA

DATOS DEMOGRÁFICOS

Poboación: 1.376	Superficie (km ²): 58,00	TIS > 14 anos:	1.258	91 %
		TIS <= 14 anos:	132	9 %
	Densidade (Hab./km ²): 23,72	TIS totais:	1.390	100 %
		Maiores de 65 anos	420	33 %

RECURSOS FÍSICOS

CENTRO DE SAÚDE

Centro de Saúde da Capela	Quenda de mañá	SERVIZO FENE
---------------------------	----------------	--------------

RECURSOS HUMANOS

Médicos:	1	PSX:	1
Pediatras: (*)	1	Matrona	1
ATS/DUE:	1		

(*) As consultas de pediatría lévanse a cabo diariamente no CS de Fene e 1 día / semana no CS da Capela

Fene: 5 días / semana Horario: 8.00 h-15.00 h (luns, martes, xoves e venres) 12.00 h-15.00 h (mércores)

A Capela: 1 día / semana Horario: 8.00 h-11.45 h (mércores)

UNIDADES DE APOIO Á ATENCIÓN PRIMARIA

Unidade Administrativa	Si
Fisioterapia	No CS de Fene
Odontoloxía	No CS de Fene
Asistencia Social	No CS de Fene
Farmacia	No CS de Fene
Psicoprofilaxe Obstétrica	Si
Saúde Mental	No CS de Caranza (Ferrol)

ACTIVIDADE ASISTENCIAL

MEDICINA DE FAMILIA			INDICADORES	
Demanda no CS				
Demanda	6.409	90,70 %	Frecuentación	5,62
Administrativas	373	5,28 %	Consultas /profesionais / día	28,26
Concertadas	175	2,48 %	C. enfermidade / profesionais / día	25,64
Domicilio	109	1,54 %	Demanda maiores de 65 anos	44 %
TOTAL	7.066	100,00 %		

Actividades específicas	
Cirurgía menor	3
Espirometrías	7

PEDIATRÍA (Actividade no CS da Capela)				
Demanda no CS				
Demanda	238	68,39 %	Frecuentación	2,64
Administrativas	6	1,72 %	Consultas / profesionais / día (**)	6,96
Concertadas	104	29,89 %	C. enfermidade / profesionais / día (**)	4,76
TOTAL	348	100,00 %		

CONSULTAS E PROBAS REALIZADAS POR SOLICITUDE DOS CENTROS DE ATENCIÓN PRIMARIA				
Análises clínicas	825	53,36 %	Frecuentación	1,11
Consultas externas	468	30,27 %	Probas / día	6,18
Probas de radioloxía	253	16,36 %	Análises / día	3,30
			Consultas / día	1,87
			Probas / día	1,01
TOTAL	1.546	100,00 %		

(**) En 2012 houbo aproximadamente un total de 50 días de consulta de pediatría no CS da Capela

CONCELLO DE CARIÑO

DATOS DEMOGRÁFICOS

Poboación: 4.373	Superficie (km ²): 47,20	TIS > 14 anos:	3.718	91 %
		TIS <= 14 anos:	364	9 %
	Densidade (hab./km ²): 92,64	TIS totais:	4.082	100 %
		Maiores de 65 anos	1.209	33 %

RECURSOS FÍSICOS

CENTRO DE SAÚDE

Centro de Saúde de Cariño	Quenda de mañá	SERVIZO ORTIGUEIRA
---------------------------	----------------	--------------------

RECURSOS HUMANOS

Médicos:	3	PSX:	2
Pediatras: (*)	1		
ATS/DUE:	3		
TCAE	1		
Farmacéutico: (**)	1		

(*) O pediatra vai ao centro luns, martes, mércores e venres de 12.00 h-15.00 h

O resto da semana repártese entre Ortigueira e Mañón

(**) mércores

UNIDADES DE APOIO Á ATENCIÓN PRIMARIA

Unidade Administrativa	Si
Fisioterapia	No CS de Ortigueira
Odontoloxía	No CS de Ortigueira
Asistencia social	Non
Farmacia	Si
Psicoprofilaxe Obstétrica	Si
Saúde Mental	No CS Fontenla Maristany (Ferrol)

ACTIVIDADE ASISTENCIAL

MEDICINA DE FAMILIA			INDICADORES	
Demanda no CS				
Demanda	21.231	84,94 %	Frecuentación	6,72
Administrativas	3.227	12,91 %	Consultas / profesionais / día	33,33
Concertadas	280	1,12 %	C. enfermidade / profesionais / día	28,31
Domicilio	257	1,03 %	Demanda maiores de 65 anos	47 %
TOTAL	24.995	100,00 %		

Actividades específicas	
Cirurgía menor	195
Ecografías	16
Espirometrías	105

PEDIATRÍA				
Demanda no CS				
Demanda	1.323	71,79 %	Frecuentación	5,06
Administrativas	39	2,12 %	Consultas / profesionais / día	7,37
Concertadas	481	26,10 %	C.enfermidade / profesionais / día	5,29
TOTAL	1.843	100,00 %		

CONSULTAS E PROBAS REALIZADAS POR SOLICITUDE DOS CENTROS DE ATENCIÓN PRIMARIA				
Análises clínicas	2.438	57,32 %	Frecuentación	1,04
Consultas externas	1.233	28,99 %	Probas / día	17,01
Probas de radioloxía	582	13,68 %	Análises / día	9,75
			Consultas / día	4,93
			Probas / día	2,33
TOTAL	4.253	100,00 %		

CONCELLO DE CEDEIRA

DATOS DEMOGRÁFICOS

Poboación: 7.254	Superficie (km ²): 85,42	TIS > 14 anos:	6.340	89 %
		TIS <= 14 anos:	755	11 %
	Densidade (hab./km ²): 84,92	TIS totais:	7.095	100 %
		Maiores de 65 anos	1.952	31 %

RECURSOS FÍSICOS

CENTRO DE SAÚDE

Centro de Saúde de Cedeira	Quenda de mañá	SERVIZO CEDEIRA
----------------------------	----------------	-----------------

RECURSOS HUMANOS

Médicos:	5	PSX:	2
Pediatras:	1	Celadores:	1
ATS/DUE:	6	Farmacéuticos:*	1

* martes

UNIDADES DE APOIO Á ATENCIÓN PRIMARIA

Unidade Administrativa	Si
Fisioterapia	No CH Arquitecto Marcide (Ferrol)
Odontoloxía	No CS Caranza (Ferrol)
Asistencia social	Non
Farmacia	Si
Psicoprofilaxe Obstétrica	Si
Saúde Mental	USM III Hospital Básico de Defensa

ACTIVIDADE ASISTENCIAL

MEDICINA DE FAMILIA			INDICADORES	
DEMANDA NO CS				
Demanda	27.492	68,40 %	Frecuentación	6,34
Administrativas	12.076	30,05 %	Consultas / profesionais / día	32,15
Concertadas	91	0,23 %	C. enfermidade / profesionais / día	21,99
Domicilio	534	1,33 %	Demanda maiores de 65 anos	44 %
TOTAL	40.193	100,00 %		

ACTIVIDADES ESPECÍFICAS

Cirurgía menor	29
Ecografías	4
Espirometrías	25

PEDIATRÍA

DEMANDA NO CS				
Demanda	3.494	78,96 %	Frecuentación	5,86
Administrativas	57	1,29 %	Consultas / profesionais / día	17,70
Concertadas	874	19,75 %	C. enfermidade / profesionais / día	13,98
TOTAL	4.425	100,00 %		

CONSULTAS E PROBAS REALIZADAS POR SOLICITUDE DOS CENTROS DE ATENCIÓN PRIMARIA

Análises clínicas	3.246	47,55 %	Frecuentación	0,96
Consultas externas	2.503	36,67 %	Probas / día	27,30
Probas de radioloxía	1.077	15,78 %	Análises / día	12,98
			Consultas / día	10,01
			Probas / día	4,31
TOTAL	6.826	100,00 %		

PAC DE CEDEIRA

CENTROS OU CONCELLOS AOS QUE PRESTA SERVIZO

	TIS > 14 anos	TIS <= 14 anos	TIS totais
Cedeira	6340	755	7095
Valdoviño*	1150	94	1244
	7490	849	8339

* Atende as parroquias de Loira, Pantín, Vilaboa e Vilarrube

RECURSOS HUMANOS

Médicos:	3
ATS/DUE:	3
Celadores:	4

ACTIVIDADE ASISTENCIAL

MEDICINA			INDICADORES	
Consultas no CS	6.713	96,72 %	Frecuentación	0,83
Consultas no domicilio	213	3,07 %	Consultas / día	18,96
Outros	15	0,22 %		
TOTAL	6.941	100,00 %		

CONCELLO DE CERDIDO

DATOS DEMOGRÁFICOS

Poboación: 1.312	Superficie (km²): 52,72	TIS > 14 anos:	1.186	94 %
		TIS <= 14 anos:	81	6 %
	Densidade (hab./km²): 24,88	TIS totais:	1.267	100 %
		Maiores de 65 anos	469	40 %

RECURSOS FÍSICOS

CENTRO DE SAÚDE

Centro de Saúde de Cerdido Quenda de mañá SERVIZO SAN SADURNIÑO

RECURSOS HUMANOS

Médicos:	1
Pediatras: (*)	1
ATS/DUE:	1
PSX:	1

(*) As consultas de pediatría lévanse a cabo diariamente no CS de San Sadurniño e 1 día / semana no CS de Cerdido

San Sadurniño: 5 días / semana Horario: 8.00 h -15.00 h (luns e venres) 8.00 h-12.00 h (martes, mércores e xoves)

Cerdido: 1 día / semana Horario: 12.30 h -15.00 h (martes)

UNIDADES DE APOIO Á ATENCIÓN PRIMARIA

Unidade Administrativa	Si
Fisioterapia	No CH Arquitecto Marcide (Ferrol)
Odontoloxía	No CS de Narón
Asistencia Social	Non
Farmacia	No CS de San Sadurniño
Psicoprofilaxe Obstétrica	No CS de San Sadurniño
Saúde Mental	No CS Caranza

ACTIVIDADE ASISTENCIAL

MEDICINA DE FAMILIA			INDICADORES	
DEMANDA NO CS				
Demanda	4.894	63,62 %	Frecuentación	6,49
Administrativas	2.547	33,11 %	Consultas / profesionais / día	30,77
Concertadas	0	0,00 %	C. enfermidade / profesionais / día	19,58
Domicilio	251	3,26 %	Demanda maiores de 65 anos	50 %
TOTAL	7.692	100,00 %		

PEDIATRÍA				
DEMANDA NO CS				
Demanda	146	58,17 %	Frecuentación	0,20
Administrativas	2	0,80 %	Consultas / profesionais / día(**)	5,12
Concertadas	103	41,04 %	C. enfermidade / profesionais / día(**)	2,98
TOTAL	251	100,00 %		

CONSULTAS E PROBAS REALIZADAS POR SOLICITUDE DOS CENTROS DE ATENCIÓN PRIMARIA				
Análises clínicas	790	63,71 %	Frecuentación	0,98
Consultas externas	305	24,60 %	Probas / día	4,96
Probas de radioloxía	145	11,69 %	Análises / día	3,16
			Consultas / día	1,22
			Probas / día	0,58
TOTAL	1.240	100,00 %		

(**) En 2012 houbo aproximadamente un total de 49 días de consulta de pediatría no CS de Cerdido

CONCELLO DE FENE

DATOS DEMOGRÁFICOS

Poboación: 13.780	Superficie (km ²): 26,29	TIS > 14 anos:	13.275	89 %
		TIS <= 14 anos:	1.594	11 %
	Densidade (hab./km ²): 524,15	TIS totais:	14.869	100 %
		Maiores de 65 anos	3.617	27 %

RECURSOS FÍSICOS

CENTRO DE SAÚDE

Centro de Saúde de Fene	Quenda de mañá / tarde	SERVIZO FENE
Consultorio de Maniños	Quenda de mañá	

RECURSOS HUMANOS

Médicos:	10	PSX:	4
Pediatras: (*)	2	Matronas:	1
ATS/DUE:	10	Farmacéuticos:	1
Odontólogos:	1	Fisioterapeutas:	2
Hixienistas dentais:	1	Trab. sociais:	1
TCAE	1		
Aux. administrativos:	2		

(*) As consultas de pediatría lévanse a cabo diariamente no CS de Fene e 1 día / semana no CS da Capela

Fene: 5 días / semana Horario: 8.00 h - 13.30 h (luns, martes, xoves e venres) 12.00 h - 15.00 h (mércores)

A Capela: 1 día / semana Horario: 8.00 h - 11.45 h (mércores)

UNIDADES DE APOIO Á ATENCIÓN PRIMARIA

Unidade Administrativa	Si
Fisioterapia	Si
Odontoloxía	Si
Asistencia Social	Si
Farmacia	Si
Psicoprofilaxe Obstétrica	Si
Saúde Mental	No CS de Caranza (Ferrol)

ACTIVIDADE ASISTENCIAL

MEDICINA DE FAMILIA			INDICADORES	
DEMANDA NO CS				
Demanda	60.701	84,94 %	Frecuentación	5,38
Administrativas	9.836	13,76 %	Consultas / profesionais / día	28,59
Concertadas	412	0,58 %	C. enfermidade / profesionais / día	24,28
Domicilio	515	0,72 %	Demanda maiores de 65 anos	39 %
TOTAL	71.464			

ACTIVIDADES ESPECÍFICAS

Retinografías	382
Teleconsultas	286
Cirurgía menor	11
Ecografías	
Espirometrías	347

PEDIATRÍA (ACTIVIDADE NO CS DE FENE)

DEMANDA NO CS				
Demanda	9.124	84,83 %	Frecuentación	6,75
Administrativas	96	0,89 %	Consultas / profesionais / día	21,51
Concertadas	1.536	14,28 %	C. enfermidade / profesionais / día	18,25
TOTAL	10.756			

CONSULTAS E PROBAS REALIZADAS POR SOLICITUDE DOS CENTROS DE ATENCIÓN PRIMARIA

Análises clínicas	6.732	47,23 %	Frecuentación	0,96
Consultas externas	5.435	38,13 %	Probas / día	57,01
Probas de radioloxía	2.086	14,64 %	Análises / día	26,93
			Consultas / día	21,74
			Probas / día	8,34
TOTAL	14.253			

ACTIVIDADE ASISTENCIAL DE ODONTOLOXÍA (CS FENE)

ODONTOLOXIA EN AP			INDICADORES	
DEMANDA NO CS				
Consultas de adultos	3.049	50,81 %	Frecuentación	0,23
Consultas de nenos	1.398	23,30 %	Consultas / día	24,00
Revisións bucodentais	1.087	18,11 %	Consultas / profesionais / día	24,00
Urxencias	467	7,78 %		
TOTAL	6.001			

CENTROS OU CONCELLOS AOS QUE PRESTA ASISTENCIA EN ODONTOLOXÍA

	TIS > 14 anos:	TIS > 14 anos:
Ares	4.316	4.316
A Capela	1.258	1.258
Fene	13.275	13.275
Mugardos	4.294	4.294
	23.143	23.143

PAC DE FENE

CENTROS OU CONCELLOS AOS QUE PRESTA SERVIZO

	TIS > 14 anos	TIS <= 14 anos	TIS totais
Ares	4.316	543	4.859
A Capela	1.258	132	1.390
Fene	13.275	1.594	14.869
Mugardos	4.294	448	4.742
	23.143	2.717	25.860

RECURSOS HUMANOS

Médicos:	5
ATS/DUE:	4
Celadores:	4

ACTIVIDADE ASISTENCIAL

MEDICINA			INDICADORES	
Consultas no CS	11.979	95,92 %	Frecuentación	0,48
Consultas no domicilio	416	3,33 %	Consultas / día	34,12
Outros	93	0,74 %		
TOTAL	12.488	100,00 %		

CONCELLO DE MAÑÓN

DATOS DEMOGRÁFICOS

Poboación: 1.537	Superficie (km ²): 82,21	TIS > 14 anos:	1.282	95 %
		TIS <= 14 anos:	68	5 %
	Densidade (hab./km ²): 18,69	TIS totais:	1.350	100 %
		Maiores de 65 anos	532	

RECURSOS FÍSICOS

CENTRO DE SAÚDE

Centro de Saúde de Mañón	Quenda de mañá	SERVIZO ORTIGUEIRA
--------------------------	----------------	--------------------

RECURSOS HUMANOS

Médicos:	1	PSX:	1
Pediatras: (*)	1		
ATS/DUE:	1		
TCAE	1		

(*) O pediatra vai ao centro un día á semana: o xoves de 8.00 h - 15.00 h. O resto da semana repártese entre Ortigueira e Cariño

UNIDADES DE APOIO Á ATENCIÓN PRIMARIA

Unidade Administrativa	Si
Fisioterapia	No CS de Ortigueira
Odontoloxía	No CS de Ortigueira
Asistencia social	Non
Farmacia	No CS de Ortigueira
Psicoprofilaxe Obstétrica	No CS de Ortigueira
Saúde Mental	No CS Fontenla Maristany (Ferrol)

ACTIVIDADE ASISTENCIAL

MEDICINA DE FAMILIA			INDICADORES	
DEMANDA NO CS				
Demanda	5.326	72,41 %	Frecuentación	5,74
Administrativas	1.782	24,23 %	Consultas / profesionais / día	29,42
Concertadas	48	0,65 %	C. enfermidade / profesionais / día	21,30
Domicilio	199	2,71 %	Demanda maiores de 65 anos	47 %
TOTAL	7.355	100,00 %		

PEDIATRÍA				
DEMANDA NO CS				
Demanda	256	69,57 %	Frecuentación	5,41
Concertadas	111	30,16 %	Consultas / profesionais / día(**)	7,67
Administrativas	1	0,27 %	C. enfermidade / profesionais / día(**)	5,33
TOTAL	368	100,00 %		

CONSULTAS E PROBAS REALIZADAS POR SOLICITUDE DOS CENTROS DE ATENCIÓN PRIMARIA				
Análises clínicas	765	48,08 %	Frecuentación	1,18
Consultas externas	698	43,87 %	Probas / día	6,36
Probas de radioloxía	128	8,05 %	Análises / día	3,06
			Consultas / día	2,79
			Probas / día	0,51
TOTAL	1.591	100,00 %		

(**) En 2012 houbo aproximadamente un total de 48 días de consulta de pediatría no CS do Barqueiro

CONCELLO DE MOECHE

DATOS DEMOGRÁFICOS

Poboación: 1.358	Superficie (km ²): 48,50	TIS > 14 anos:	1.181	98 %
		TIS <= 14 anos:	24	2 %
	Densidade (hab./km ²): 28	TIS totais:	1.205	100 %
		Maiores de 65 anos	486	41 %

RECURSOS FÍSICOS

CENTRO DE SAÚDE

Centro de Saúde de Moeche Quenda de mañá SERVIZO SAN SADURNIÑO

RECURSOS HUMANOS

Médicos:	1	PSX:	1
Pediatras: (*)	1		
ATS/DUE:	1		

(*) As consultas de pediatría lévanse a cabo diariamente no CS de San Sadurniño e 1 día / semana no CS de Moeche

San Sadurniño: 5 días / semana Horario: 8.00 h - 15.00 h (luns e venres) 8.00 h - 12.00 h (martes, mércores e xoves)
Moeche: 1 día / semana Horario: 12.30 h - 15.00 h (xoves)

UNIDADES DE APOIO Á ATENCIÓN PRIMARIA

Unidade Administrativa	Si
Fisioterapia	No CH Arquitecto Marcide (Ferrol)
Odontoloxía	No CS de Narón
Asistencia social	Non
Farmacia	No CS de San Sadurniño
Psicoprofilaxe Obstétrica	No CS de San Sadurniño
Saúde Mental	No CS Caranza

ACTIVIDADE ASISTENCIAL

MEDICINA DE FAMILIA			INDICADORES	
DEMANDA NO CS				
Demanda	5.039	66,59 %	Frecuentación	6,41
Administrativas	2.307	30,49 %	Consultas / profesionais / día	30,27
Concertadas	7	0,09 %	C. enfermidade / profesionais / día	20,16
Domicilio	214	2,83 %	Demanda maiores de 65 anos	55 %
TOTAL	7.567	100,00 %		

PEDIATRÍA				
DEMANDA NO CS				
Demanda	164	66,67 %	Frecuentación	0,20
Administrativas	3	1,22 %	Consultas / profesionais / día(**)	4,82
Concertadas	79	32,11 %	C. enfermidade / profesionais / día(**)	3,22
TOTAL	246	100,00 %		

CONSULTAS E PROBAS REALIZADAS POR SOLICITUDE DOS CENTROS DE ATENCIÓN PRIMARIA				
Análises clínicas	799	60,90 %	Frecuentación	1,09
Consultas externas	388	29,57 %	Probas / día	5,25
Probas de radioloxía	125	9,53 %	Análises / día	3,20
			Consultas / día	1,55
			Probas / día	0,50
TOTAL	1.312	100,00 %		

(**) En 2012 houbo aproximadamente un total de 51 días de consulta de pediatría no CS de Moeche

CONCELLO DE MONFERO

DATOS DEMOGRÁFICOS

Poboación: 2.129	Superficie (km ²): 171,67	TIS > 14 anos:	1.830	94 %
		TIS <= 14 anos:	115	6 %
	Densidade (hab./km ²): 12,40	TIS totais:	1.945	100 %
		Maiores de 65 anos	696	38 %

RECURSOS FÍSICOS

CENTRO DE SAÚDE

Centro de Saúde de Monfero Quenda de mañá

RECURSOS HUMANOS

Médicos:	2	PSX:	1
Pediatras: (*)	1		
ATS/DUE:	1		

(*) As consultas de pediatría lévanse a cabo diariamente no CS de Pontedeume e 1 días / semana no CS de Monfero

Pontedeume: 4 días / semana (luns a xoves)

Monfero: 1 día / semana (venres)

UNIDADES DE APOIO Á ATENCIÓN PRIMARIA

Unidade Administrativa	Si
Fisioterapia	No CS de Pontedeume
Odontoloxía	No CS de Pontedeume
Asistencia Social	No CS de Pontedeume
Farmacia	No CS de Pontedeume
Psicoprofilaxe Obstétrica	No CS de Pontedeume
Saúde Mental	No CS de Caranza (Ferrol)

ACTIVIDADE ASISTENCIAL

MEDICINA DE FAMILIA			INDICADORES	
DEMANDA NO CS				
Demanda	6.123	72,24 %	Frecuentación	4,63
Administrativas	2.039	24,06 %	Consultas / profesionais / día	16,95
Concertadas	207	2,44 %	C. enfermidade / profesionais / día	12,25
Domicilio	107	1,26 %	Demanda maiores de 65 anos	51 %
TOTAL	8.476	100,00 %		

PEDIATRÍA				
DEMANDA NO CS				
Demanda	300	64,94 %	Frecuentación	4,02
Administrativas	12	2,60 %	Consultas / profesionais / día	9,43
Concertadas	150	32,47 %	C. enfermidade / profesionais / día	6,12
TOTAL	462	100,00 %		

CONSULTAS E PROBAS REALIZADAS POR SOLICITUDE DOS CENTROS DE ATENCIÓN PRIMARIA				
Análises clínicas	939	51,03 %	Frecuentación	0,95
Consultas externas	699	37,99 %	Probas / día	7,42
Probas de radioloxía	202	10,98 %	Análises / día	3,76
			Consultas / día	2,80
			Probas / día	0,81
TOTAL	1.840	100,00 %		

(**) En 2012 houbo aproximadamente un total de 49 días de consulta de pediatría no CS de Monfero

CONCELLO DE MUGARDOS

DATOS DEMOGRÁFICOS

Poboación: 5.456	Superficie (km ²): 12,77	TIS > 14 anos:	4.294	91 %
		TIS <= 14 anos:	448	9 %
	Densidade (hab./km ²): 427,2	TIS totais:	4.742	100 %
		Maiores de 65 anos	1.314	31 %

RECURSOS FÍSICOS

CENTRO DE SAÚDE

Centro de Saúde de Mugardos	Quenda de mañá	SERVIZO FENE
Consultorio do Seixo	Quenda de mañá	

RECURSOS HUMANOS

Médicos:	4	PSX:	2
Pediatras: (*)	1	Matronas:	1
ATS/DUE:	5		

(*) As consultas de pediatría lévanse a cabo diariamente no CS de Ares e no CS de Mugardos

Ares: 5 días / semana Horario: 8.00 h - 11.00 h

Mugardos: 5 días / semana Horario: 11.45 h - 15.00 h

UNIDADES DE APOIO Á ATENCIÓN PRIMARIA

Unidade Administrativa	Si
Fisioterapia	No CS de Fene
Odontoloxía	No CS de Fene
Asistencia Social	No CS de Fene
Farmacia	No CS de Fene
Psicoprofilaxe Obstétrica	Si
Saúde Mental	No CS de Caranza (Ferrol)

ACTIVIDADE ASISTENCIAL

MEDICINA DE FAMILIA			INDICADORES	
DEMANDA NO CS				
Demanda	20.266	80,59 %	Frecuentación	5,86
Administrativas	4.557	18,12 %	Consultas / profesionais / día	25,15
Concertadas	95	0,38 %	C. enfermidade / profesionais / día	20,27
Domicilio	228	0,91 %	Demanda maiores de 65 anos	43 %
TOTAL	25.146	100,00 %		

ACTIVIDADES ESPECÍFICAS

Cirurgía menor	25
Ecografías	
Espirometrías	24

PEDIATRÍA (ACTIVIDADE NO CS DE MUGARDOS)

DEMANDA NO CS				
Demanda	2.232	79,29 %	Frecuentación	6,28
Administrativas	67	2,38 %	Consultas / profesionais / día	11,26
Concertadas	516	18,33 %	C. enfermidade / profesionais / día	8,93
TOTAL	2.815	100,00 %		

CONSULTAS E PROBAS REALIZADAS POR SOLICITUDE DOS CENTROS DE ATENCIÓN PRIMARIA

Análises clínicas	2.163	53,26 %	Frecuentación	0,86
Consultas externas	1.373	33,81 %	Probas / día	16,24
Probas de radioloxía	525	12,93 %	Análises / día	8,65
			Consultas / día	5,49
			Probas / día	2,10
TOTAL	4.061	100,00 %		

CONCELLO DE NARÓN

DATOS DEMOGRÁFICOS

Poboación: 39.238	Superficie (km ²): 66,91	TIS > 14 anos:	30.764	87 %
		TIS <= 14 anos:	4.553	13 %
	Densidade (hab./km ²): 586,42	TIS totais:	35.317	100 %
		Maiores de 65 anos	7.247	24 %

RECURSOS FÍSICOS

CENTRO DE SAÚDE

Centro de Saúde de Narón	Quenda de mañá / tarde	SERVIZO NARÓN
Consultorio do Val	Quenda de mañá	
Consultorio de Pedroso	Quenda de mañá	

RECURSOS HUMANOS

Médicos:	23	PSX:	7
Pediatras:	5	Celadores:	5
ATS/DUE:	24	Trab. sociais:	1
MIR:	3	Matronas:	2
Odontólogos:	2	Farmacéuticos:	2
Hixienistas dentais:	2	Fisioterapeutas:	3
Aux. administrativos:	4	TCAE:	1

UNIDADES DE APOIO Á ATENCIÓN PRIMARIA

Unidade Administrativa	Si
Fisioterapia	Si
Odontoloxía	Si
Asistencia Social	Si
Farmacia	Si
Psicoprofilaxe Obstétrica	Si
Saúde Mental	USM III Hospital Básico de Defensa

ACTIVIDADE ASISTENCIAL**MEDICINA DE FAMILIA****DEMANDA NO CS**

Demanda	157.342	93,75 %
Administrativas	6.586	3,92 %
Concertadas	2.008	1,20 %
Domicilio	1.894	1,13 %
TOTAL	167.830	100,00 %

INDICADORES

Frecuentación	5,46
Consultas / profesionais / día	29,19
C. enfermidade / profesionais / día	27,36
Demanda maiores de 65 anos	35 %

ACTIVIDADES ESPECÍFICAS

Retinografías	884
Teleconsultas	385
Cirurgía menor	280
Ecografías	57
Espirometrías	504

PEDIATRÍA**DEMANDA NO CS**

Demanda	20.863	85,18 %
Administrativas	56	0,23 %
Concertadas	3.575	14,60 %
TOTAL	24.494	100,00 %

Frecuentación	5,38
Consultas / profesionais / día	19,60
C. enfermidade / profesionais / día	16,69

CONSULTAS E PROBAS REALIZADAS POR SOLICITUDE DOS CENTROS DE ATENCIÓN PRIMARIA

Análises clínicas	18.504	50,02 %
Consultas externas	13.023	35,20 %
Probas de radioloxía	5.467	14,78 %

Frecuentación	1,05
Probas / día	147,98
Análises / día	74,02
Consultas / día	52,09
Probas / día	21,87

TOTAL 36.994 100,00 %

ACTIVIDADE ASISTENCIAL DE ODONTOLOXÍA (CS NARÓN)**ODONTOLOXIA EN AP****DEMANDA NO CS**

Consultas de adultos	4.715	57,07 %
Consultas de nenos	1.880	22,75 %
Revisións bucodentais	766	9,27 %
Urxencias	901	10,91 %
TOTAL	8.262	100,00 %

INDICADORES

Frecuentación	0,18
Consultas / día	33,05
Consultas / profesionais / día	16,52

CENTROS OU CONCELLOS AOS QUE PRESTA ASISTENCIA EN ODONTOLOXÍA

	TIS > 14 anos:	TIS <= 14 anos:	TIS totais:
Cerdido	1.186	81	1.267
Moeche	1.181	24	1.205
Narón	30.764	4.553	35.317
Neda	4.650	607	5.257
San Sadurniño	2.535	273	2.808
As Somozas	1.030	78	1.108
	41.346	5.616	46.962

PAC DE NARÓN

CENTROS OU CONCELLOS AOS QUE PRESTA SERVIZO

	TIS > 14 anos	TIS <= 14 anos	TIS totais
Narón	30.764	4.553	35.317
Neda	4.650	607	5.257
Valdoviño	4.229	454	4.683
	39.643	5.614	45.257

RECURSOS HUMANOS

Médicos:	6
ATS/DUE:	4
Celadores:	4

ACTIVIDADE ASISTENCIAL

MEDICINA

Consultas no CS	14.900	96,35 %
Consultas no domicilio	503	3,25 %
Outros	61	0,39 %
TOTAL	15.464	100,00 %

INDICADORES

Frecuentación	0,34
Consultas / día	42,25

CONCELLO DE NEDA

DATOS DEMOGRÁFICOS

Poboación: 5.422	Superficie (km ²): 23,68	TIS > 14 anos:	4.650	88 %
		TIS <= 14 anos:	607	12 %
	Densidade (hab./km ²): 228,9	TIS totais:	5.257	100 %
		Maiores de 65 anos	1.430	31 %

RECURSOS FÍSICOS

CENTRO DE SAÚDE

Centro de Saúde de Neda Quenda de mañá SERVIZO NARÓN

RECURSOS HUMANOS

Médicos:	4	PSX:	2
Pediatras:	1	Matronas:	1
ATS/DUE:	4		

UNIDADES DE APOIO Á ATENCIÓN PRIMARIA

Unidade Administrativa	Si
Fisioterapia	No CS de Narón
Odontoloxía	No CS de Narón
Asistencia Social	Non
Farmacia	No CS de Narón
Psicoprofilaxe Obstétrica	Si
Saúde Mental	No CS Fontenla Maristany (Ferrol)

ACTIVIDADE ASISTENCIAL

MEDICINA DE FAMILIA			INDICADORES	
DEMANDA NO CS				
Demanda	25.287	82,61 %	Frecuentación	6,58
Administrativas	4.119	13,46 %	Consultas / profesionais / día	30,61
Concertadas	837	2,73 %	C. enfermidade / profesionais / día	25,29
Domicilio	368	1,20 %	Demanda maiores de 65 anos	44 %
TOTAL	30.611	100,00 %		

ACTIVIDADES ESPECÍFICAS

Cirurgía menor	46
Espirometrías	130

PEDIATRÍA

DEMANDA NO CS				
Demanda	3.836	75,96 %	Frecuentación	8,32
Administrativas	30	0,59 %	Consultas / profesionais / día	20,20
Concertadas	1.184	23,45 %	C. enfermidade / profesionais / día	15,34
TOTAL	5.050	100,00 %		

CONSULTAS E PROBAS REALIZADAS POR SOLICITUDE DOS CENTROS DE ATENCIÓN PRIMARIA

Análises clínicas	2.935	50,66 %	Frecuentación	1,10
Consultas externas	1.886	32,55 %	Probas / día	23,18
Probas de radioloxía	973	16,79 %	Análises / día	11,74
			Consultas / día	7,54
			Probas / día	3,89
TOTAL	5.794	100,00 %		

CONCELLO DE ORTIGUEIRA

DATOS DEMOGRÁFICOS

Poboación: 6.550	Superficie (km ²): 210,03	TIS > 14 anos:	6.042	93 %
		TIS <= 14 anos:	485	7 %
	Densidade (hab./km ²): 31,18	TIS totais:	6.527	100 %
		Maiores de 65 anos	2.249	37 %

RECURSOS FÍSICOS

CENTRO DE SAÚDE

Centro de Saúde de Ortigueira	Quenda de mañá	SERVIZO ORTIGUEIRA
Consultorio de Mera	Quenda de mañá	
Consultorio de Espasante	Quenda de mañá	

RECURSOS HUMANOS

Médicos:	6	PSX:	2
Pediatras: (*)	1	Celadores:	1
ATS/DUE:	6	Matronas:	1
Odontólogos:	1	Farmacéutico: (**)	1
Hixienistas dentais:	1	Fisioterapeutas:	1
TCAE	2		
Aux. administrativos:	1		

(*) O pediatra vai ao centro luns, martes, mércores e venres de 8.00 h - 11.00 h. O resto da semana repártese entre Ortigueira e Mañón.

(**) luns e xoves

UNIDADES DE APOIO Á ATENCIÓN PRIMARIA

Unidade Administrativa	Si
Fisioterapia	Si
Odontoloxía	Si
Asistencia Social	Non
Farmacia	Si
Psicoprofilaxe Obstétrica	Si
Saúde Mental	No CS Fontenla Maristany (Ferrol)

ACTIVIDADE ASISTENCIAL

MEDICINA DE FAMILIA DEMANDA NO CS			INDICADORES	
Demanda	24.913	75,34 %	Frecuentación	5,47
Administrativas	7.765	23,48 %	Consultas / profesionais / día	22,05
Concertadas	127	0,38 %	C. enfermidade / profesionais / día	16,61
Domicilio	263	0,80 %	Demanda maiores de 65 anos	46 %
TOTAL	33.068	100,00 %		

ACTIVIDADES ESPECÍFICAS

Retinografías	14
Teleconsultas	4
Cirurgía menor	63
Ecografías	22
Espirometrías	43

PEDIATRÍA

DEMANDA NO CS			INDICADORES	
Demanda	1.427	69,10 %	Frecuentación	4,26
Administrativas	41	1,99 %	Consultas / profesionais / día	8,26
Concertadas	597	28,91 %	C. enfermidade / profesionais / día	5,71
TOTAL	2.065	100,00 %		

CONSULTAS E PRBAS REALIZADAS POR SOLICITUDE DOS CENTROS DE ATENCIÓN PRIMARIA

Análises clínicas	3.352	53,06 %	Frecuentación	0,97
Consultas externas	2.301	36,43 %	Probas / día	25,27
Probas de radioloxía	664	10,51 %	Análises / día	13,41
			Consultas / día	9,20
			Probas / día	2,66
TOTAL	6.317	100,00 %		

ACTIVIDADE ASISTENCIAL DE ODONTOLOXÍA (CS ORTIGUEIRA)

ODONTOLOXIA EN AP DEMANDA NO CS			INDICADORES	
Consultas de adultos	2.260	70,49 %	Frecuentación	0,27
Consultas de nenos	651	20,31 %	Consultas / día	12,82
Revisións bucodentais	148	4,62 %	Consultas / profesionais / día	12,82
Urxencias	147	4,59 %		
TOTAL	3.206	100,00 %		

CENTROS OU CONCELLOS AOS QUE PRESTA ASISTENCIA EN ODONTOLOXÍA

	TIS > 14 anos:	TIS <= 14 anos:	TIS totais:
Cariño	3.718	364	4.082
Mañón	1.282	68	1.350
Ortigueira	6.042	485	6.527
TOTAL	11.042	917	11.959

PAC DE ORTEGAL

CENTROS OU CONCELLOS AOS QUE PRESTA SERVIZO

	TIS > 14 anos	TIS <= 14 anos	TIS totais
Cariño	3.718	364	4.082
Mañón	1.282	68	1.350
Ortigueira	6.042	485	6.527
	11.042	917	11.959

RECURSOS HUMANOS

Médicos:	6
ATS/DUE:	5
Celadores:	8

ACTIVIDADE ASISTENCIAL

MEDICINA			INDICADORES	
Consultas no CS	10.580	94,87 %	Frecuentación	0,93
Consultas no domicilio	514	4,61 %	Consultas / día	30,47
Outros	58	0,52 %		
TOTAL	11.152	100,00 %		

CONCELLO DE PONTEDEUME

DATOS DEMOGRÁFICOS

Poboación: 8.324	Superficie (km ²): 29,26	TIS > 14 anos:	7.428	89 %
		TIS <= 14 anos:	962	11 %
	Densidade (hab./km ²): 284,5	TIS totais:	8.390	100 %
		Maiores de 65 anos	1.853	25 %

RECURSOS FÍSICOS

CENTRO DE SAÚDE

Centro de Saúde de Ponteume	Quenda de mañá / tarde	SERVIZO PONTEDEUME
-----------------------------	------------------------	--------------------

RECURSOS HUMANOS

Médicos:	6	PSX:	5
Pediatras: (*)	2	Matronas:	1
ATS/DUE:	7	Fisioterapeutas:	2
Odontólogos:	1	TCAE:	1
Hixienistas dentais:	1	Trab. sociais:	1
Farmacéuticos: (**)	1		

(*) Un dos pediatras vai un día da semana a Monfero pasar a consulta (os venres)

(**) luns, mércores e venres

UNIDADES DE APOIO Á ATENCIÓN PRIMARIA

Unidade Administrativa	Si
Fisioterapia	Si
Odontoloxía	Si
Asistencia Social	Si
Farmacia	Si
Psicoprofilaxe Obstétrica	Si
Saúde Mental	No CS de Caranza (Ferrol)

ACTIVIDADE ASISTENCIAL

MEDICINA DE FAMILIA			INDICADORES	
DEMANDA NO CS				
Demanda	35.317	87,22 %	Frecuentación	5,45
Administrativas	3.392	8,38 %	Consultas / profesionais / día	27,00
Concertadas	1.272	3,14 %	C. enfermidade / profesionais / día	23,54
Domicilio	512	1,26 %	Demanda maiores de 65 anos	39 %
TOTAL	40.493	100,00 %		

ACTIVIDADES ESPECÍFICAS	
Retinografías	304
Teleconsultas	263
Cirurgía menor	311
Ecografías	
Espirometrías	165

PEDIATRÍA (ACTIVIDADE NO CS DE PONTEDEUME)				
DEMANDA NO CS				
Demanda	7.771	84,31 %	Frecuentación (***)	7,54
Administrativas	111	1,20 %	Consultas / profesionais / día	18,43
Concertadas	1.335	14,48 %	C. enfermidade / profesionais / día	15,54
TOTAL	9.217	100,00 %		

CONSULTAS E PROBAS REALIZADAS POR SOLICITUDE DOS CENTROS DE ATENCIÓN PRIMARIA				
Análises clínicas	4.553	47,63 %	Frecuentación	1,14
Consultas externas	3.450	36,09 %	Probas / día	38,24
Probas de radioloxía	1.556	16,28 %	Análises / día	18,21
			Consultas / día	13,80
			Probas / día	6,22
TOTAL	9.559	100,00 %		

(***) Engádense os TIS de Cabanas de menores de 14 anos que van á consulta en Pontedeume

ACTIVIDADE ASISTENCIAL DE ODONTOLOXÍA (CS PONTEDEUME)				
ODONTOLOXIA EN AP			INDICADORES	
DEMANDA NO CS				
Consultas de adultos	1.958	67,19 %	Frecuentación	0,22
Consultas de nenos	725	24,88 %	Consultas / día	11,66
Revisións bucodentais	168	5,77 %	Consultas / profesionais / día	11,66
Urxencias	63	2,16 %		
TOTAL	2.914	100,00 %		

CENTROS OU CONCELLOS AOS QUE PRESTA ASISTENCIA EN ODONTOLOXÍA			
	TIS > 14 anos:	TIS <= 14 anos:	TIS totais:
Cabanas	2.473	261	2.734
Monfero	1.830	115	1.945
Pontedeume	7.428	962	8.390
	11.731	1.338	13.069

PAC DE PONTEDEUME

CENTROS OU CONCELLOS AOS QUE PRESTA SERVIZO

	TIS > 14 anos	TIS <= 14 anos	TIS totais
Cabanas	2.473	261	2.734
Monfero	1.830	115	1.945
Pontedeume	7.428	962	8.390
	11.731	1.338	13.069

RECURSOS HUMANOS

Médicos:	4
ATS/DUE:	4
Celadores:	4

ACTIVIDADE ASISTENCIAL

MEDICINA			INDICADORES	
Consultas no CS	8.561	95,99 %	Frecuentación	0,68
Consultas no domicilio	288	3,23 %	Consultas / día	24,37
Outros	70	0,78 %		
TOTAL	8.919	100,00 %		

CONCELLO DAS PONTES DE GARCÍA RODRÍGUEZ

DATOS DEMOGRÁFICOS

Poboación: 10,996	Superficie (km ²): 249,37	TIS > 14 anos:	10.248	91 %
		TIS <= 14 anos:	1.048	9 %
	Densidade (hab./km ²):	TIS totais:	11.296	100 %
		Maiores de 65 anos	2.278	22 %

RECURSOS FÍSICOS

CENTRO DE SAÚDE

Centro de Saúde das Pontes	Quenda de mañá / tarde	SERVIZO AS PONTES
----------------------------	------------------------	-------------------

RECURSOS HUMANOS

Médicos:	8	PSX:	4
Pediatras:	1	Celadores:	1
ATS/DUE:	8	Matronas:	1
Odontólogos:	1	Farmacéutico:(*)	1
Aux. administrativos:	1	Fisioterapeutas:	2
TCAE:	1	Hixienistas dentais:	1

(*) martes e xoves

UNIDADES DE APOIO Á ATENCIÓN PRIMARIA

Unidade Administrativa	Si
Fisioterapia	Si
Odontoloxía	Si
Asistencia Social	Non
Farmacia	Si
Psicoprofilaxe Obstétrica	Si
Saúde Mental	No CS de Caranza (Ferrol)

ACTIVIDADE ASISTENCIAL

MEDICINA DE FAMILIA			INDICADORES	
DEMANDA NO CS				
Demanda	42.649	79,52 %	Frecuentación	5,23
Administrativas	9.938	18,53 %	Consultas / profesionais / día	26,82
Concertadas	667	1,24 %	C. enfermidade / profesionais / día	21,32
Domicilio	376	0,70 %	Demanda maiores de 65 anos	36 %
TOTAL	53.630	100,00 %		

ACTIVIDADES ESPECÍFICAS

Retinografías	281
Teleconsultas	273
Cirurgía menor	75
Ecografías	
Espirometrías	75

PEDIATRÍA

DEMANDA NO CS				
Demanda	4.921	77,26 %	Frecuentación	6,08
Administrativas	66	1,04 %	Consultas / profesionais / día	25,48
Concertadas	1.382	21,70 %	C. enfermidade / profesionais / día	19,68
TOTAL	6.369	100,00 %		

CONSULTAS E PROBAS REALIZADAS POR SOLICITUDE DOS CENTROS DE ATENCIÓN PRIMARIA

Análises clínicas	5.743	48,02 %	Frecuentación	1,06
Consultas externas	4.632	38,73 %	Probas / día	47,84
Probas de radioloxía	1.585	13,25 %	Análises / día	22,97
			Consultas / día	18,53
			Probas / día	6,34
TOTAL	11.960	100,00 %		

ACTIVIDADE ASISTENCIAL DE ODONTOLOXÍA (CS DAS PONTES DE GARCÍA RODRÍGUEZ)

ODONTOLOXIA EN AP			INDICADORES	
DEMANDA NO CS				
Consultas de adultos	1.776	64,86 %	Frecuentación	0,24
Consultas de nenos	614	22,43 %	Consultas / día	10,95
Revisións bucodentais	191	6,98 %	Consultas / profesionais / día	10,95
Urxencias	157	5,73 %		
TOTAL	2.738	100,00 %		

CENTROS OU CONCELLOS AOS QUE PRESTA ASISTENCIA EN ODONTOLOXÍA

	TIS > 14 anos:	TIS <= 14 anos:	TIS totais:
As Pontes de García Rodríguez	10.248	1.048	11.296
	10.248	1.048	11.296

PAC DAS PONTES DE GARCÍA RODRÍGUEZ

CENTROS OU CONCELLOS AOS QUE PRESTA SERVIZO

	TIS > 14 anos	TIS <= 14 anos	TIS totais	
As Pontes de García Rodríguez	10.248		1.048	11.296
	10.248		1.048	11.296

RECURSOS HUMANOS

Médicos:	4
ATS/DUE:	3
Celadores:	4

ACTIVIDADE ASISTENCIAL

MEDICINA			INDICADORES	
Consultas no CS	7.093	96,31 %	Frecuentación	0,65
Consultas no domicilio	255	3,46 %	Consultas / día	20,12
Outros	17	0,23 %		
TOTAL	7.365	100,00 %		

CONCELLO DE SAN SADURNIÑO

DATOS DEMOGRÁFICOS

Poboación: 3.061	Superficie (km ²): 99,76	TIS > 14 anos:	2.535	90 %
		TIS <= 14 anos:	273	10 %
	Densidade (hab./km ²): 30,6	TIS totais:	2.808	100 %
		Maiores de 65 anos	896	35 %

RECURSOS FÍSICOS

CENTRO DE SAÚDE

Centro de Saúde de San Sadurniño Quenda de mañá SERVIZO SAN SADURNIÑO

RECURSOS HUMANOS

Médicos:	2	PSX:	1
Pediatras: (*)	1	Farmacéutico:(**)	1
ATS/DUE:	2		
Matrona	1		

(*) As consultas de pediatría lévanse a cabo diariamente no CS de San Sadurniño

luns e venres, de 8.00 h a 15.00 h

martes, mércores e xoves, de 8.00 h a 12.00 h

(**) os venres

UNIDADES DE APOIO Á ATENCIÓN PRIMARIA

Unidade Administrativa	Si
Fisioterapia	No CH Arquitecto Marcide (Ferrol)
Odontoloxía	No CS de Narón
Asistencia social	Non
Farmacia	Si
Psicoprofilaxe Obstétrica	Si
Saúde Mental	No CS Fontenla Maristany (Ferrol)

ACTIVIDADE ASISTENCIAL

MEDICINA DE FAMILIA			INDICADORES	
DEMANDA NO CS				
Demanda	7.423	57,21 %	Frecuentación	5,12
Administrativas	5.369	41,38 %	Consultas / profesionais / día	25,95
Concertadas	27	0,21 %	C. enfermidade / profesionais / día	14,85
Domicilio	157	1,21 %	Demanda maiores de 65 anos	47 %
TOTAL	12.976	100,00 %		

ACTIVIDADES ESPECÍFICAS

Cirurgía menor	17
Ecografías	6
Espirometrías	44

PEDIATRÍA (ACTIVIDADE NO CS DE SAN SADURNIÑO)

DEMANDA NO CS				
Demanda	1.366	80,88 %	Frecuentación	6,19
Administrativas	9	0,53 %	Consultas / profesionais / día	6,76
Concertadas	314	18,59 %	C. enfermidade / profesionais / día	5,46
TOTAL	1.689	100,00 %		

CONSULTAS E PROBAS REALIZADAS POR SOLICITUDE DOS CENTROS DE ATENCIÓN PRIMARIA

Análises clínicas	1.165	53,51 %	Frecuentación	0,78
Consultas externas	757	34,77 %	Probas / día	8,71
Probas de radioloxía	255	11,71 %	Análises / día	4,66
			Consultas / día	3,03
			Probas / día	1,02
TOTAL	2.177	100,00 %		

PAC DE SAN SADURNIÑO

CENTROS OU CONCELLOS AOS QUE PRESTA SERVIZO

	TIS > 14 anos	TIS <= 14 anos	TIS totais
Cerdido	1.186	81	1.267
Moeche	1.181	24	1.205
San Sadurniño	2.535	273	2.808
As Somozas	1.030	78	1.108
	5.932	456	6.388

RECURSOS HUMANOS

Médicos:	4
ATS/DUE:	4
Celadores:	4

ACTIVIDADE ASISTENCIAL

MEDICINA			INDICADORES	
Consultas no CS	3.161	91,70 %	Frecuentación	0,54
Consultas no domicilio	253	7,34 %	Consultas / día	9,42
Outros	33	0,96 %		
TOTAL	3.447	100,00 %		

CONCELLO DAS SOMOZAS

DATOS DEMOGRÁFICOS

Poboación: 1.279	Superficie (km ²): 70,91	TIS > 14 anos:	1.030	93 %
		TIS <= 14 anos:	78	7 %
	Densidade (hab./km ²): 18,03	TIS totais:	1.108	100 %
		Maiores de 65 anos	331	32 %

RECURSOS FÍSICOS

CENTRO DE SAÚDE

Centro de Saúde das Somozas Quenda de mañá SERVIZO SAN SADURNIÑO

RECURSOS HUMANOS

Médicos:	1
Pediatras: (*)	1
ATS/DUE:	1
PSX	1

(*) As consultas de pediatría lévanse a cabo diariamente no CS de San Sadurniño e 1 día / semana no CS das Somozas
San Sadurniño: 5 días / semana Horario: 8.00 h - 15.00 h (luns e venres) 8.00 h - 12.00 h (martes, mércores e xoves)
As Somozas: 1 día / semana Horario: 12.30 h - 15.00 h (mércores)

UNIDADES DE APOIO Á ATENCIÓN PRIMARIA

Unidade Administrativa	Non
Fisioterapia	No CH Arquitecto Marcide (Ferrol)
Odontoloxía	No CS de Narón
Asistencia Social	Non
Farmacia	No CS de San Sadurniño
Psicoprofilaxe Obstétrica	No CS de San Sadurniño
Saúde Mental	No CS de Caranza (Ferrol)

ACTIVIDADE ASISTENCIAL

MEDICINA DE FAMILIA			INDICADORES	
DEMANDA NO CS				
Demanda	4.035	66,93 %	Frecuentación	5,85
Administrativas	1.665	27,62 %	Consultas / profesionais / día	24,12
Concertadas	2	0,03 %	C. enfermidade / profesionais / día	16,14
Domicilio	327	5,42 %	Demanda maiores de 65 anos	43 %
TOTAL	6.029	100,00 %		

ACTIVIDADES ESPECÍFICAS

Espirometrías	9
---------------	---

PEDIATRÍA

DEMANDA NO CS				
Demanda	151	61,63 %	Frecuentación	3,14
Administrativas	9	3,67 %	Consultas / profesionais / día	4,90
Concertadas	85	34,69 %	C. enfermidade / profesionais / día	3,02
TOTAL	245	100,00 %		

CONSULTAS E PROBAS REALIZADAS POR SOLICITUDE DOS CENTROS DE ATENCIÓN PRIMARIA

Análises clínicas	712	61,75 %	Frecuentación	1,04
Consultas externas	350	30,36 %	Probas / día	4,61
Probas de radioloxía	91	7,89 %	Análises / día	2,85
			Consultas / día	1,40
			Probas / día	0,36
TOTAL	1 153	100,00 %		

(**) En 2012 houbo aproximadamente un total de 50 días de consultas de pediatría no CS das Somozas

CONCELLO DE VALDOVIÑO

DATOS DEMOGRÁFICOS

Poboación: 6.857	Superficie (km ²): 88,22	TIS > 14 anos:	5.379	91 %
		TIS <= 14 anos:	548	9 %
	Densidade (hab./km ²): 77,72	TIS totais:	5.927	100 %
		Maiores de 65 anos	1.755	33 %

RECURSOS FÍSICOS

CENTRO DE SAÚDE

Centro de Saúde de Valdoviño	Quenda de mañá	SERVIZO NARÓN
------------------------------	----------------	---------------

RECURSOS HUMANOS

Médicos:	4	PSX:	2
Pediatras:	1		
ATS/DUE:	3		

UNIDADES DE APOIO Á ATENCIÓN PRIMARIA

Unidade Administrativa	Si
Fisioterapia	No CS de Narón
Odontoloxía	No CS Fontenla Maristany (Ferrol)
Asistencia Social	Non
Farmacia	No CS de Narón
Psicoprofilaxe Obstétrica	Si
Saúde Mental	USM III Hospital Básico de Defensa

ACTIVIDADE ASISTENCIAL

MEDICINA DE FAMILIA			INDICADORES	
DEMANDA NO CS				
Demanda	15.261	62,57 %	Frecuentación	4,53
Administrativas	8.652	35,47 %	Consultas / profesionais / día	24,39
Concertadas	163	0,67 %	C. enfermidade / profesionais / día	15,26
Domicilio	315	1,29 %	Demanda maiores de 65 anos	42 %
TOTAL	24.391	100,00 %		

ACTIVIDADES ESPECÍFICAS

Cirurgía menor	49
Espirometrías	77

PEDIATRÍA

DEMANDA NO CS				
Demanda	1.854	70,07 %	Frecuentación	4,83
Administrativas	27	1,02 %	Consultas / profesionais / día	10,58
Concertadas	765	28,91 %	C. enfermidade / profesionais / día	7,42
TOTAL	2.646	100,00 %		

CONSULTAS E PROBAS REALIZADAS POR SOLICITUDE DOS CENTROS DE ATENCIÓN PRIMARIA

Análises clínicas	2.852	55,68 %	Frecuentación	0,86
Consultas externas	1.726	33,70 %	Probas / día	20,49
Probas de radioloxía	544	10,62 %	Análises / día	11,41
			Consultas / día	6,90
			Probas / día	2,18
TOTAL	5.122	100,00 %		

07

ACTIVIDADE ATENCIÓN ESPECIALIZADA

ACTIVIDADE GLOBAL

RESUMO XERAL DE ACTIVIDADE

	2012	2011	% var.
Ingresos	14.721	14.017	5,02
Peso medio (DRG)	1,51	1,50	0,65
Urxencias atendidas	67.044	68.768	-2,51
Intervencións cirúrxicas	8.817	8.647	1,97
Consultas externas	266.635	283.576	-5,97

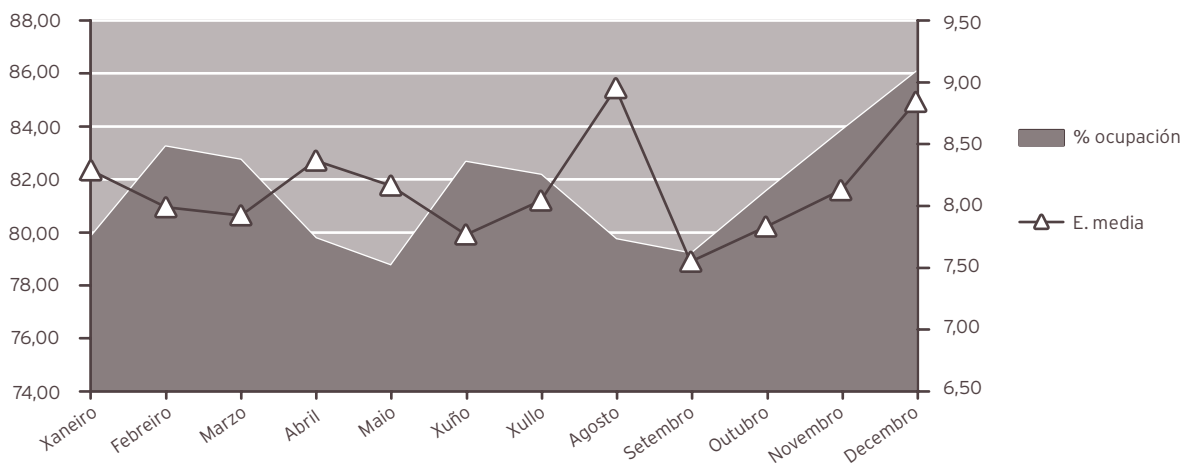
ACTIVIDADE ASISTENCIAL

HOSPITALIZACIÓN

	2012	2011	% var.
INGRESOS TOTAIS	14.721	14.017	5,02
Ingresos programados	2.616	2.437	7,35
Ingresos urxentes	12.105	11.580	4,53
Traslados internos	1.364	1.315	3,73
ESTADÍAS TOTAIS	119.885	117.087	2,39
ALTAS TOTAIS	14.683	14.006	4,83
Altas fin de coidados	13.498	12.901	4,63
Altas traslado	268	283	-5,30
Altas voluntarias	65	66	-1,52
Altas <i>exitus</i>	852	756	12,70
Partos totais	1.167	1.206	-3,23
Cesáreas	245	272	-9,93

EVOLUCIÓN MENSUAL

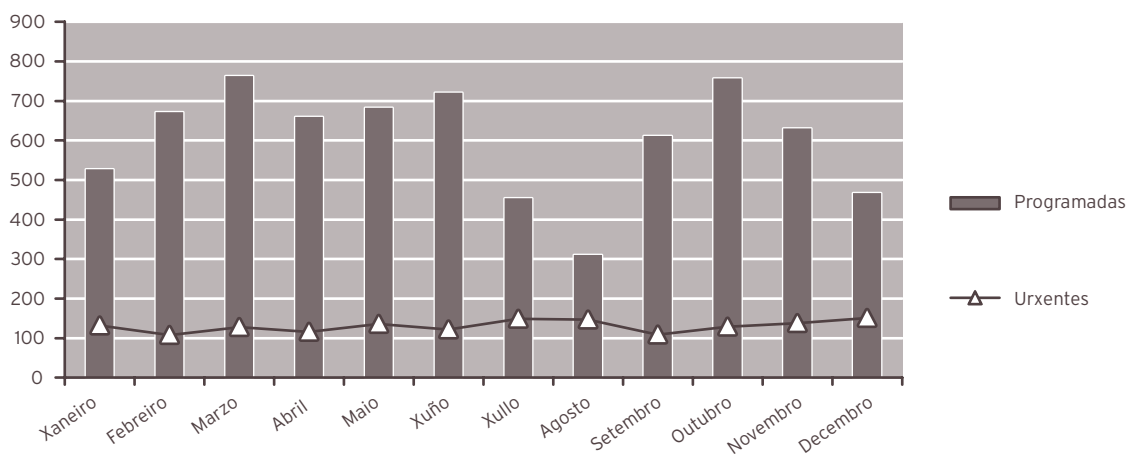
Mes	Ingresos	Estadías	E. media	% ocupación
Xaneiro	1.262	10.459	8,29	79,82
Febreiro	1.276	10.194	7,99	83,24
Marzo	1.366	10.824	7,92	82,74
Abril	1.213	10.148	8,37	79,78
Maio	1.216	9.928	8,16	78,75
Xuño	1.181	9.175	7,77	82,66
Xullo	1.180	9.491	8,04	82,17
Agosto	1.030	9.221	8,95	79,74
Setembro	1.165	8.794	7,55	79,20
Outubro	1.315	10.300	7,83	81,56
Novembro	1.263	10.264	8,13	83,84
Decembro	1.254	11.087	8,84	86,07



INDICADORES DE HOSPITALIZACIÓN

	2012	2011	VAR.
Estadía media	8,14	8,35	-2,51
Índice de ocupación	81,47	79,32	2,71
Índice de rotación	36,62	34,66	5,65
Frecuencia hospitalaria	73,08	68,96	5,97
Porcentaxe de programación	17,77	17,39	2,21
Taxa de infección hospitalaria	9,43	8,92	5,72

ACTIVIDADE CIRÚRXICA			
	2012	2011	% var.
Intervencións Totais	8.817	8.647	1,97
Intervencións programadas	7.252	7.035	3,08
CMA	1.967	1.816	8,31
cma	2.218	2.297	-3,44
Intervencións urxentes	1.565	1.612	-2,92
Intervencións ambulatorias	82	112	-26,79
Intervencións suspendidas	4,69	4,71	-0,42
HORAS DE QUIRÓFANO			
	2012	2011	% var.
Dispoñibles	12.463,50	11.818,00	5,46
Utilizadas	9.140,07	8.749,45	4,46
Utilizadas en intervencións sen estadía	2.864,84	2.795,70	2,47
INDICADORES CIRÚRXCOS			
	2012	2011	% var.
Estadía media preoperatoria	2,82	3,08	-8,44
Rendemento de quirófanos	73,33	74,03	-0,95
Intervencións programadas día	29,01	28,37	2,25
Intervencións urxentes día	4,28	4,42	-3,18
EVOLUCIÓN MENSUAL			
Mes	Totais	Programadas	Urxentes
Xaneiro	659	527	132
Febreiro	779	671	108
Marzo	891	763	128
Abril	775	659	116
Maio	818	682	136
Xuño	843	721	122
Xullo	603	454	149
Agosto	457	310	147
Setembro	720	611	109
Outubro	886	757	129
Novembro	768	630	138
Decembro	618	467	151



ACTIVIDADE CONSULTAS EXTERNAS

	2012	2011	% var.
TOTAIS	286.635	283.576	1,08
PRIMEIRAS	79.474	82.316	-3,45
SUCESIVAS	207.161	201.260	2,93

Consultas xerarquizados

	2012	2011	% var.
Totais	273.066	270.920	0,79
Primeiras	73.531	76.622	-4,03
Sucesivas	199.535	194.298	2,70

Consultas cota

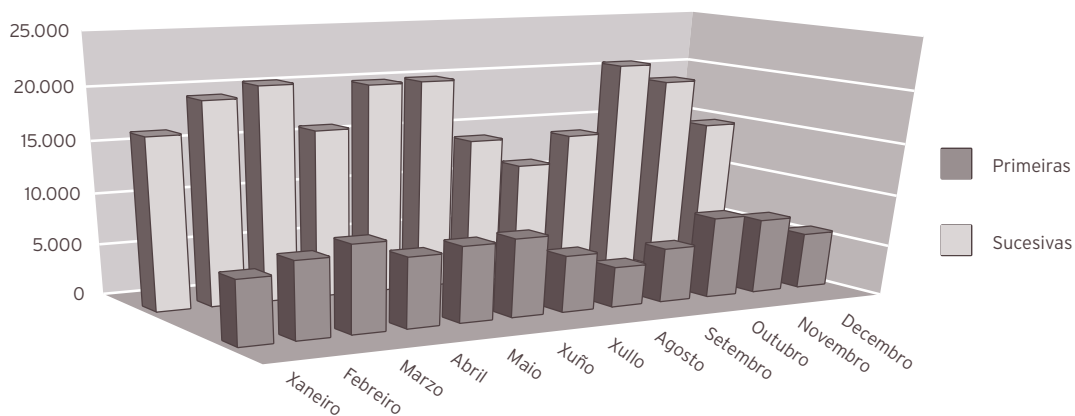
	2012	2011	% var.
Totais	13.569	12.656	7,21
Primeiras	5.943	5.694	4,37
Sucesivas	7.626	6.962	9,54

INDICADORES DE CONSULTAS

	2012	2011	% var.
Consultas por día	1.146,54	1.143,45	0,27
Relación sucesivas / primeiras	2,61	2,44	6,61
Consultas por facultativo e día	4,29	4,24	1,28
Consultas primeiras procedentes atención primaria	72,64	73,61	-1,32

EVOLUCIÓN MENSUAL

Mes	Totais	Primeiras	Sucesivas
Xaneiro	22.780	6.261	16.519
Febreiro	26.946	7.466	19.480
Marzo	29.026	8.489	20.537
Abril	23.015	6.838	16.177
Maio	27.517	7.376	20.141
Xuño	27.843	7.640	20.203
Xullo	19.779	5.517	14.262
Agosto	15.432	3.938	11.494
Setembro	19.471	5.298	14.173
Outubro	28.692	7.883	20.809
Novembro	26.294	7.298	18.996
Decembro	19.840	5.470	14.370

**ACTIVIDADE DE URXENCIAS**

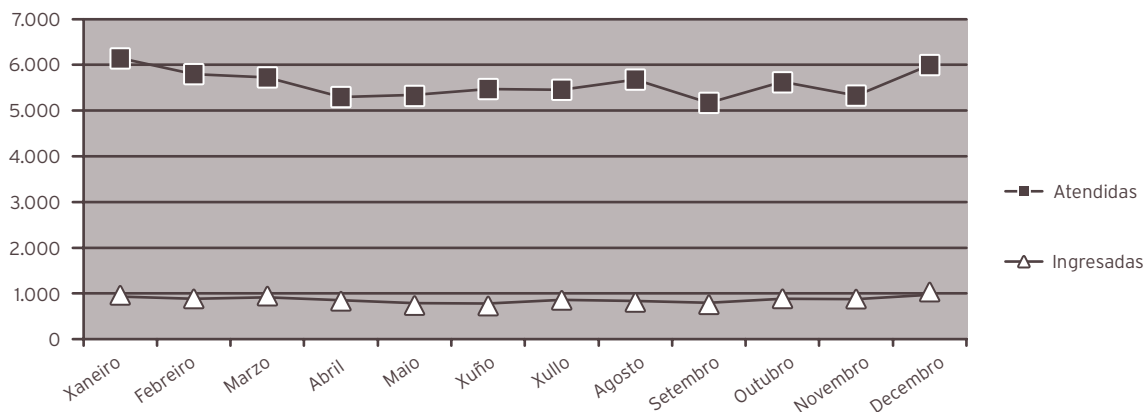
	2012	2011	% var.
TOTAL URXENCIAS ATENDIDAS	67.044	68.768	-2,51
Ingresos desde urxencias	10.370	9.940	4,33
Traslados outros centros	1.567	1.839	-14,79

INDICADORES DE URXENCIAS

	2012	2011	% var.
Urxencias atendidas / día	183	188	-2,77
Relación urxencias ingresadas / atendidas	0,15	0,14	7,01
Presión de urxencias	0,70	0,71	-0,66

EVOLUCIÓN MENSUAL

Mes	Atendidas	Ingresadas
Xaneiro	6.143	929
Febreiro	5.799	880
Marzo	5.727	918
Abril	5.297	848
Maio	5.347	789
Xuño	5.471	782
Xullo	5.458	860
Agosto	5.680	832
Setembro	5.165	800
Outubro	5.633	881
Novembro	5.330	877
Decembro	5.994	974



INDICADORES DE CALIDADE

	2012	2011	% var.
Porcentaxe de <i>exitus</i> sobre altas	5,80	5,40	7,50
Porcentaxe necropsias <i>exitus</i>	2,70	2,51	7,41
Porcentaxe de altas con informe	100,00	100,00	0,00

CMDB DE HOSPITALIZACIÓN

CALIDADE BASES DE DATOS

	2012	2011	% var.
Altas producidas	14.683	14.006	4,83
Altas codificadas	14.683	14.006	4,83
Altas válidas	14.683	14.006	4,83
Media de diagnósticos / alta	5,19	4,89	6,13
Media de procedementos / alta	2,40	2,36	1,69

GRDs MÁIS FRECUENTES						
GRD	Descrición do GRD	Custo proceso	Peso medio	Nº episodios	%	E.M.
373	Parto vaxinal sen complicacións	2.054	0,5992	494	3,36	3,49
541	Pneumonía simple e outros trast. respiratorios exc. bronquite e asma con CC maior	3.529	2,2282	464	3,16	11,62
372	Parto vaxinal con complicacións	3.428	0,6992	434	2,96	4,11
127	Insuficiencia cardíaca e choque	1.718	1,3004	318	2,17	9,22
544	ICC e arritmia cardíaca con CC maior	5.545	3,3009	237	1,61	10,79
208	Trastornos do trato biliar sen CC	2.148	0,7206	214	1,46	9,15
143	Dor torácica	1.213	0,5818	207	1,41	2,34
14	Ictus con infarto	2.892	1,6748	201	1,37	5,99
122	Trast. circulatorios con IAM sen compl. maiores, alta con vida	4.457	1,6352	180	1,23	7,34
630	Neonato, peso ao nacer > 2499 g, sen p. cir. signif., con outros problemas	1.876	0,5820	171	1,16	8,90
430	Psicose	9.448	1,3879	162	1,10	8,00
370	Cesárea, con complicacións	3.820	1,1149	160	1,09	6,24
140	Anxina de peito	1.473	0,7106	158	1,08	9,50
82	Neoplasias respiratorias	2.788	1,8145	153	1,04	2,25
818	Substitución de cadeira agás por complicacións	8.891	3,1545	149	1,01	21,45
101	Outros diagnósticos do aparato dixestivo con CC	1.615	0,9994	146	0,99	9,60
88	Enfermidade pulmonar obstrutiva crónica	1.649	1,0606	137	0,93	9,23
87	Edema pulmonar e insuficiencia respiratoria	2.246	1,4160	129	0,88	2,85
886	Outros diagnósticos anteparto sen procedemento cirúrxico	1.995	0,5499	129	0,88	9,92
219	Proc. extr. inferior e úmero exc. cadeira, pé, fémur idade > 17 sen CC	3.980	1,4086	124	0,84	6,75
89	Pneumonía simple e pleurite idade > 17 con CC	1.811	1,1855	123	0,84	10,19
557	Trastornos hepatobiliares e do páncreas con CC maior	7.865	3,8563	120	0,82	11,14
335	Procedementos maiores sobre pelve masculina sen CC	6.040	1,8917	114	0,78	6,32
158	Procedementos sobre ano e enterostomía sen CC	1.968	0,7492	112	0,76	5,21
121	Trast. circulatorios con IAM e compl. maiores, alta con vida	6.197	2,7212	109	0,74	4,04

OUTROS DATOS**PRÓTESES IMPLANTADAS**

	2012	2011	% var.
Marcapasos	156	154	1,30
Totais de cadeira	99	73	35,62
Parciais de cadeira	62	47	31,91
Totais de xeonllo	69	55	25,45
Lentes intraoculares	470	462	1,73

EXTRACCIÓN MULTIORGÁNICAS

	2012	2011	% var.
Total	11	5	120,00
Riles	2	2	0,00
Fígados	3	1	200,00
Córneas	6	2	200,00
Pulmóns	0	0	0,00
Tecido óseo	0	0	0,00

SESIÓNS CÁMARA HIPERBÁRICA

	2012	2011	% var.
Total consultas	2.076	2.157	-3,76
Sesións	4.541	4.942	-8,11

ACTIVIDADE NOUTROS CENTROS CON CARGO AO ORZAMENTO DO HOSPITAL

	RMN	TAC	Densitometrías óseas	Probas de laboratorio	Proc. diag. e terap. dixestivos	Sesións cámara hiperbárica
Gerosalud	95					
Universidade da Coruña				495		
Instituto de Salud Carlos III				121		
Banc de Sang i Teixits						
Centro de Transfusión de Galicia				1		
Balagué Center						
Centro Oncolóxico de Galicia				2		
Lab. Dr. Echevarne				42		
Fonteculler				92		
Hospital Clinic de Barcelona				1		
Reference Laboratory				13.024		
Totais ...	95	0	0	13.778	0	0

HOSPITAL DE DÍA

	2012	2011	% var.
Hematolóxico			
Sesións	516	362	42,54
Médico			
Sesións	838	799	4,88
Psiquiátrico			
Sesións	9.434	9.178	2,79
Quimi-oncolóxico			
Sesións	8.082	8.715	-7,26

HOSPITALIZACIÓN A DOMICILIO

	2012	2011	% var.
Ingresos	279	256	8,98
Altas	272	254	7,09
Estadías	5.513	5.170	6,63
Consultas médicas	1.868	1.104	69,20
Consultas enfermería	2.201	1.438	53,06
Estadía media	19,76	20,20	-2,16
Visitas médicas / paciente	6,70	4,31	55,25
Visitas enfermería / paciente	7,89	5,62	40,44

08

ÁREA DE CIRURXÍA

CIRURXÍA XERAL E DIXESTIVA

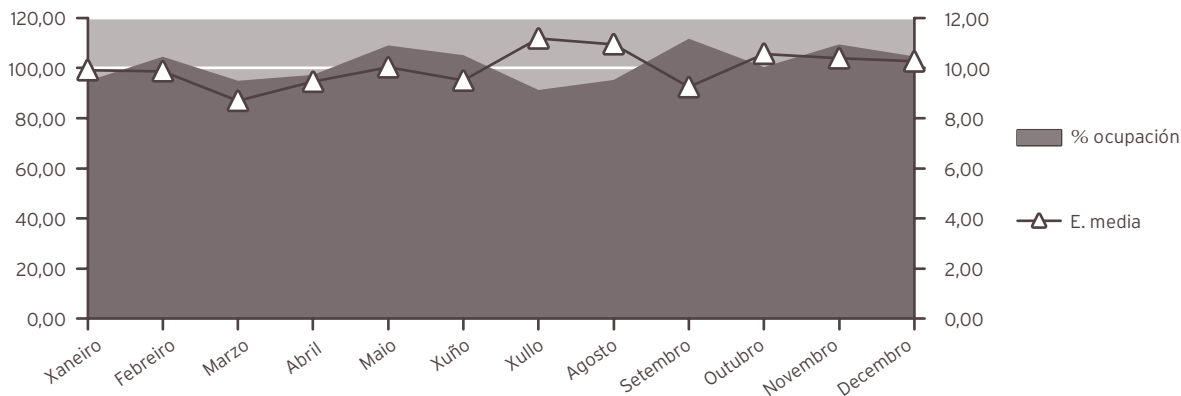
ACTIVIDADE ASISTENCIAL

HOSPITALIZACIÓN

	2012	2011	% var.
Ingresos totais	2.103	2.065	1,84
Ingresos programados	752	745	0,94
Ingresos urxentes	1.253	1.215	3,13
Traslados internos	98	105	-6,67
Estadías	20.928	21.420	-2,30
Altas totais	2.005	2.001	0,20
Altas melloría (fin de coidados)	1.921	1.923	-0,10
Altas traslado	17	22	-22,73
Altas voluntarias	8	4	100,00
Altas <i>exitus</i>	59	52	13,46
Interconsultas	294	232	26,72

EVOLUCIÓN MENSUAL

Mes	Ingresos	Estadías	E. media	% ocupación
Xaneiro	169	1.676	9,92	94,85
Febreiro	175	1.728	9,87	104,54
Marzo	192	1.669	8,69	94,95
Abril	176	1.664	9,45	97,31
Maio	192	1.926	10,03	109,06
Xuño	186	1.767	9,50	105,18
Xullo	142	1.588	11,18	91,26
Agosto	151	1.654	10,95	95,28
Setembro	202	1.866	9,24	111,74
Outubro	164	1.734	10,57	100,46
Novembro	177	1.839	10,39	109,46
Decembro	177	1.817	10,27	104,67



INDICADORES DE HOSPITALIZACIÓN

	2012	2011	% var.
Estadía media	9,95	10,37	-4,06
Índice de ocupación	101,40	103,22	-1,76
Índice de rotación	37,31	36,40	2,49
Frecuencia hospitalaria	11,11	10,76	3,25
Porcentaxe de programación	35,76	36,08	-0,88
Taxa de mortalidade	2,81	2,52	11,41
Taxa de infección hospitalaria	15,01	18,09	-17,03

ACTIVIDADE CIRÚRXICA

	2012	2011	% var.
Intervencións totais	2.020	2.156	-6,31
Intervencións programadas	1.420	1.513	-6,15
CMA	257	246	4,47
cma	325	431	-24,59
Intervencións urxentes	600	643	-6,69
Intervencións ambulatorias	8	26	-69,23
Porcentaxe de suspensión	7,49	6,14	21,99

HORAS DE QUIRÓFANO

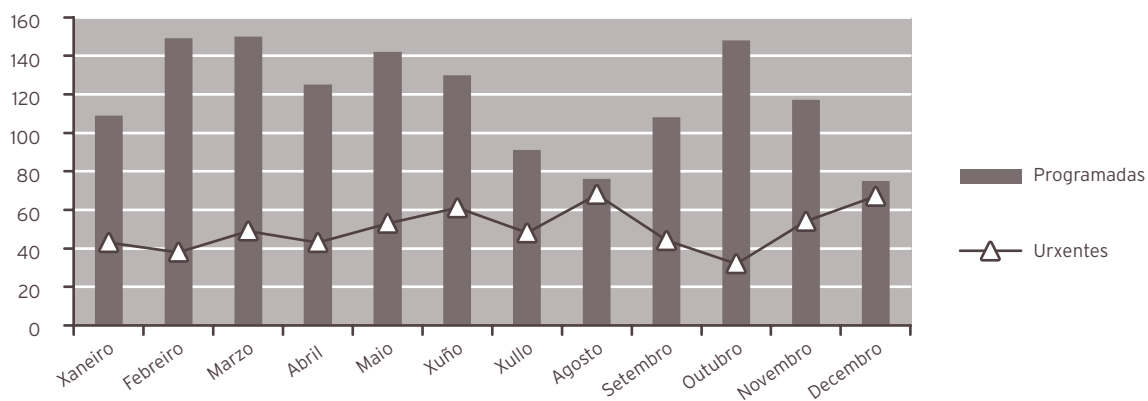
	2012	2011	% var.
Dispoñibles	2.876,00	2.737,00	5,08
Utilizadas	1.926,50	1.976,05	-2,51
Utilizadas en int. ambulatorias	356,83	413,93	-13,79

INDICADORES CIRÚRXCOS

	2012	2011	% var.
Estadía media preoperatoria	3,30	3,66	-9,84
Rendemento quirófanos	66,99	72,20	-7,22
Intervencións programadas / día	3,46	3,87	-10,68
Intervencións urxentes / día	1,64	1,76	-6,94

EVOLUCIÓN MENSUAL

Mes	Totais	Programadas	Urxentes
Xaneiro	152	109	43
Febreiro	187	149	38
Marzo	199	150	49
Abril	168	125	43
Maio	195	142	53
Xuño	191	130	61
Xullo	139	91	48
Agosto	144	76	68
Setembro	152	108	44
Outubro	180	148	32
Novembro	171	117	54
Decembro	142	75	67



ACTIVIDADE CONSULTAS EXTERNAS

	2012	2011	% var.
TOTAIS	15.811	15.821	-0,06
PRIMEIRAS	6.441	6.228	3,42
SUCESIVAS	9.370	9.593	-2,32

Consultas xerarquizadas

	2012	2011	% var.
Totais	13.320	13.243	0,58
Primeiras	4.859	4.589	5,88
Sucesivas	8.461	8.654	-2,23

Consultas cota

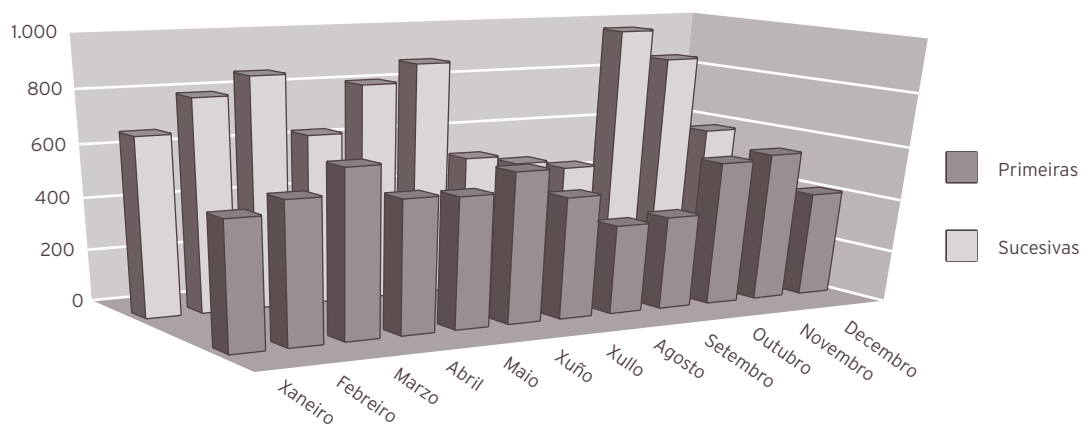
	2012	2011	% var.
Totais	2.491	2.578	-3,37
Primeiras	1.582	1.639	-3,48
Sucesivas	909	939	-3,19

INDICADORES DE CONSULTAS

	2012	2011	% var.
Consultas por día e sala	15,81	15,95	-0,87
Consultas sucesivas / primeiras	1,45	1,54	-5,55
Consultas por facultativo / día	3,51	3,75	-6,31
Consultas primeiras procedentes atención primaria	79,16	78,45	0,91

EVOLUCIÓN MENSUAL

Mes	Totais	Primeiras	Sucesivas
Xaneiro	1.270	529	741
Febreiro	1.461	583	878
Marzo	1.639	688	951
Abril	1.258	552	706
Maio	1.438	543	895
Xuño	1.594	625	969
Xullo	1.075	506	569
Agosto	905	372	533
Setembro	888	389	499
Outubro	1.665	599	1.066
Novembro	1.560	619	941
Decembro	1.058	436	622



ACTIVIDADE DE URXENCIAS

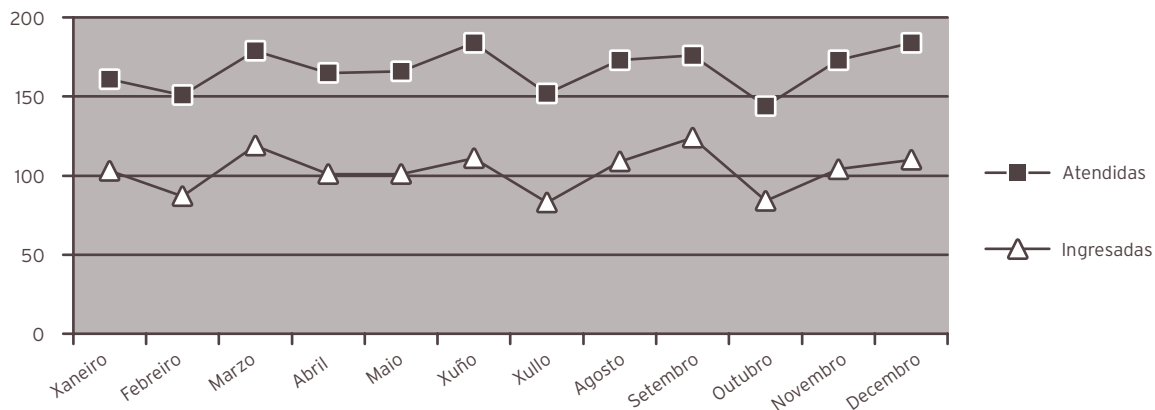
	2012	2011	% var.
Total urxencias	2.008	1.936	3,72
Ingresos desde urxencias	1.236	1.193	3,60
Traslados outros centros	112	106	5,66

INDICADORES DE URXENCIAS

	2012	2011	% var.
Urxencias / día	5,49	5,30	3,44
Relac. urx. ingresadas / atendidas	0,62	0,62	-0,11
Presión de urxencias	0,59	0,58	1,73

EVOLUCIÓN MENSUAL

Mes	Atendidas	Ingresadas
Xaneiro	161	103
Febreiro	151	87
Marzo	179	119
Abril	165	101
Maio	166	101
Xuño	184	111
Xullo	152	83
Agosto	173	109
Setembro	176	124
Outubro	144	84
Novembro	173	104
Decembro	184	110



INDICADORES DE CALIDADE

	2012	2011	% var.
Porcentaxe de <i>exitus</i> sobre altas	2,94	2,60	13,24
Porcentaxe de necropsias / <i>exitus</i>	1,69	1,92	-11,86
Porcentaxe de altas con informe	100,00	100,00	0,00

CMBD DE HOSPITALIZACIÓN**CALIDADE BASES DE DATOS**

	2012	2011	% var.
Altas producidas	2.005	2.001	0,20
Altas codificadas	2.005	2.001	0,20
Altas válidas	2.005	2.001	0,20
Media de diagnósticos / alta	3,77	3,76	0,27
Media de procedementos / alta	2,22	2,22	0,00

Totais altas	2.005	2.001	0,20
Peso medio	1,6728	1,6750	-0,13
Estadía media	10,42	10,69	-2,53
Custo hospitalización	8.793.345	8.948.166	-1,73
Custo UPH	2.622	2.670	-1,80
Custo estadía	421	418	0,72
Custo medio GRD	4.386	4.472	-1,92
UPH producidas	3.354,0476	3.351,7440	0,07

CUSTO POR PROCESO DOS GRD MÁIS FRECUENTES

GRD	Descrición do GRD	Peso medio axustado	Nº episodios	E.M.	Custo GRD	Custo total GRD	%
208	Trastornos do tracto biliar sen CC	0,7206	138	10,22	1.889	260.682	6,88
158	Procedementos sobre ano e enterostomía sen CC	0,7492	111	3,74	1.964	218.004	5,54
167	Apendicectomía sen diagnóstico principal complicado sen CC	0,9327	98	3,97	2.445	239.610	4,89
148	Procedementos maiores de intestino delgado e goso con CC	2,8879	75	18,95	7.571	567.825	3,74
494	Colecistectomía laparoscópica sen explorac. conduto biliar sen CC	1,0934	74	6,47	2.867	212.158	3,69

RECURSOS FÍSICOS			
	2012	2011	% var.
Camas			
Asignadas	56,37	56,73	-0,63
En funcionamento	56,37	56,73	-0,63
Habilitadas	0,02	0,13	-84,62
Quirófanos			
Horas de quirófano asignadas	2.876,00	2.737,00	5,08
Consultas externas			
Núm. de locais	4	4	0,00
Horas de sala utilizadas	2.377	2.367	0,40
RECURSOS HUMANOS			
	2012	2011	% var.
Persoal facultativo			
Xefe de servizo	1	1	0,00
Xefe de sección	0	0	0,00
FEAS e adxuntos	16	15	6,67
Médicos de cota	1	1	0,00
MIR	4	5	-20,00

DERMATOLOXÍA

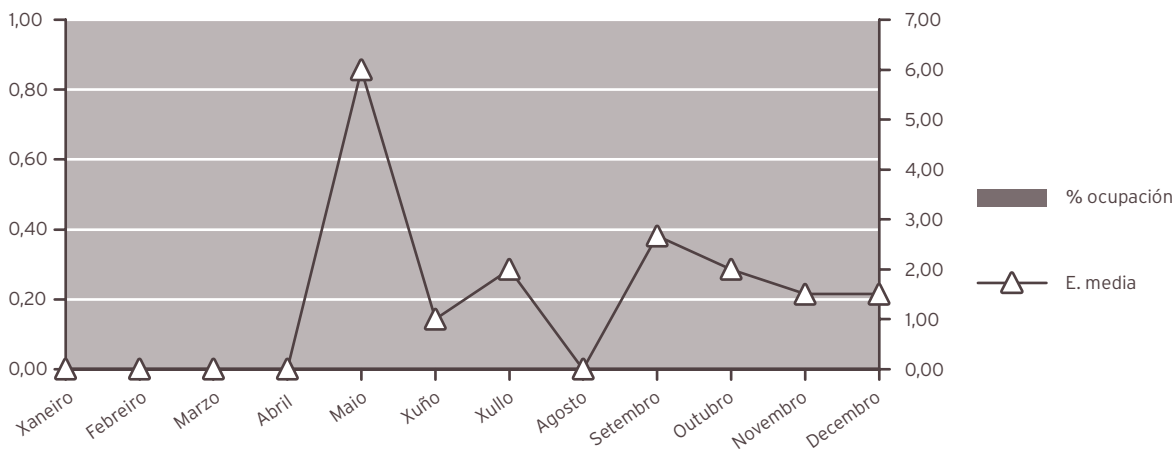
ACTIVIDADE ASISTENCIAL

HOSPITALIZACIÓN

	2012	2011	% var.
Ingresos totais	12	15	-20,00
Ingresos programados	10	14	-28,57
Ingresos urxentes	2	1	100,00
Traslados internos	0	0	0,00
Estadías	27	37	-27,03
Altas totais	12	15	-20,00
Altas melloría (fin de coidados)	12	14	-14,29
Altas traslado	0	1	-100,00
Altas voluntarias	0	0	0,00
Altas <i>exitus</i>	0	0	0,00
Interconsultas	119	118	0,85

EVOLUCIÓN MENSUAL

Mes	Ingresos	Estadías	E. media	% ocupación
Xaneiro	0	0	0,00	0,00
Febreiro	0	0	0,00	0,00
Marzo	0	0	0,00	0,00
Abril	0	0	0,00	0,00
Maio	1	6	6,00	0,00
Xuño	1	1	1,00	0,00
Xullo	1	2	2,00	0,00
Agosto	0	0	0,00	0,00
Setembro	3	8	2,67	0,00
Outubro	2	4	2,00	0,00
Novembro	2	3	1,50	0,00
Decembro	2	3	1,50	0,00



INDICADORES DE HOSPITALIZACIÓN

	2012	2011	% var.
Estadía media	2,25	2,47	-8,78
Frecuencia hospitalaria	0,06	0,08	-20,76
Porcentaxe de programación	83,33	93,33	-10,71
Taxa de mortalidade	0,00	0,00	0,00

ACTIVIDADE CIRÚRXICA

	2012	2011	% var.
Intervencións totais	672	857	-21,59
Intervencións programadas	670	856	-21,73
CMA	405	368	10,05
cma	252	475	-46,95
Intervencións urxentes	2	1	100,00
Intervencións ambulantés	1	1	0,00
Porcentaxe de suspensión	3,60	5,52	-34,78

HORAS DE QUIRÓFANO

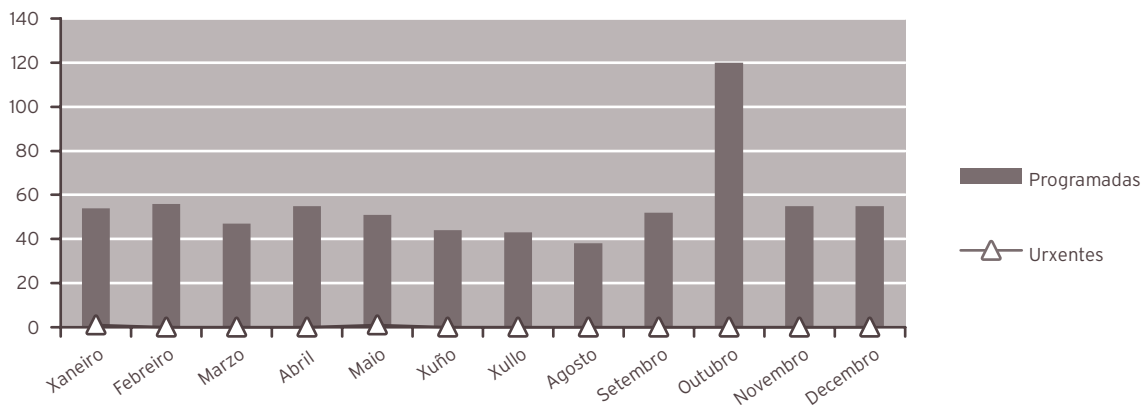
	2012	2011	% var.
Dispoñibles	667,00	814,00	-18,06
Utilizadas	520,58	521,33	-0,14
Utilizadas en int. ambulantés	499,00	501,58	-0,51

INDICADORES CIRÚRXCOS

	2012	2011	% var.
Estadía media preoperatoria	5,00	1,00	400,00
Rendemento quirófanos	78,05	64,05	21,86
Intervencións programadas / día	7,03	7,36	-4,48
Intervencións urxentes / día	0,01	0,00	99,45

EVOLUCIÓN MENSUAL

Mes	Totais	Programadas	Urxentes
Xaneiro	55	54	1
Febreiro	56	56	0
Marzo	47	47	0
Abril	55	55	0
Maio	52	51	1
Xuño	44	44	0
Xullo	43	43	0
Agosto	38	38	0
Setembro	52	52	0
Outubro	120	120	0
Novembro	55	55	0
Decembro	55	55	0



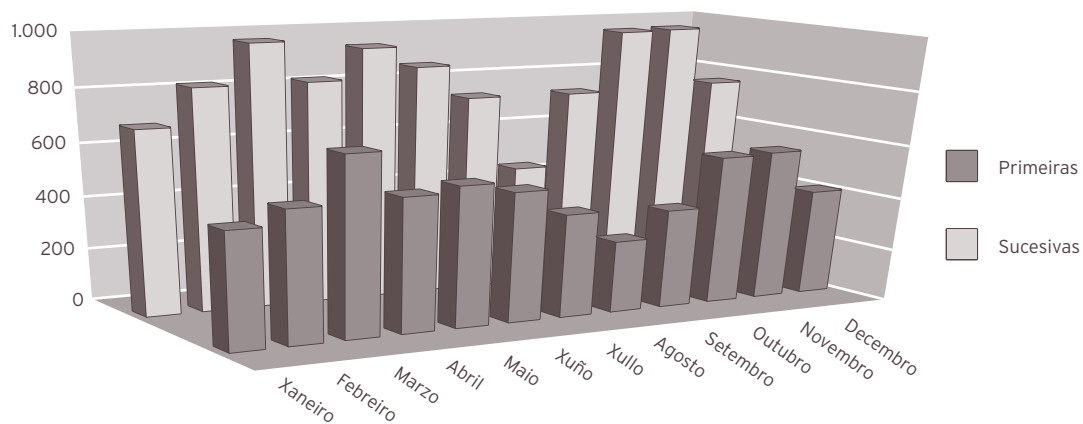
ACTIVIDADE CONSULTAS EXTERNAS

	2012	2011	% var.
TOTAIS	18.493	19.575	-5,53
PRIMEIRAS	6.810	7.736	-11,97
SUCESIVAS	11.683	11.839	-1,32

INDICADORES DE CONSULTAS

	2012	2011	% var.
Consultas por día e sala	24,66	26,31	-6,28
Consultas sucesivas / primeiras	1,72	1,53	12,10
Consultas por facultativo / día	10,57	13,16	-19,70
Consultas primeiras procedentes atención primaria	85,71	89,79	-4,54

EVOLUCIÓN MENSUAL			
Mes	Totais	Primeiras	Sucesivas
Xaneiro	1.353	522	831
Febreiro	1.584	591	993
Marzo	1.966	799	1.167
Abril	1.597	603	994
Maio	1.759	632	1.127
Xuño	1.623	587	1.036
Xullo	1.358	469	889
Agosto	877	327	550
Setembro	1.334	449	885
Outubro	1.824	671	1.153
Novembro	1.836	679	1.157
Decembro	1.382	481	901



INDICADORES DE CALIDADE

	2012	2011	% var.
Porcentaxe de <i>exitus</i> sobre altas	0,00	0,00	0,00
Porcentaxe de necropsias / <i>exitus</i>	0,00	0,00	0,00
Porcentaxe de altas con informe	100,00	100,00	0,00

CMBD DE HOSPITALIZACIÓN**CALIDADE BASES DE DATOS**

	2012	2011	% var.
Altas producidas	12	15	-20,00
Altas codificadas	12	15	-20,00
Altas válidas	12	15	-20,00
Media de diagnósticos / alta	2,17	3,27	-33,64
Media de procedementos / alta	1,83	1,53	19,61

Totais altas

Totais altas	12	15	-20,00
---------------------	-----------	-----------	---------------

Peso medio	1,2158	1,2841	-5,32
Estadía media	2,25	2,47	-8,91
Custo hospitalización	27.876	28.537	-2,32
Custo UPH	1.911	1.482	28,95
Custo estadía	1.032	771	33,85
Custo medio GRD	2.323	1.903	22,07
UPH producidas	14,5893	19,2612	-24,26

CUSTO POR PROCESO DOS GRD MÁIS FRECUENTES

GRD	Descrición do GRD	Peso medio axustado	Nº episodios	E.M.	Custo GRD	Custo total GRD	%
270	Outros procedementos sobre pel, t. subcutáneo e mama sen CC	0,9687	4	2,00	1.851	7.404	33,33
266	Enxerto pel e / ou desbrid. agás por úlcera cutánea, celulite sen CC	1,5312	3	3,33	2.926	8.778	25,00
284	Trastornos menores da pel sen CC	0,5467	2	1,50	1.045	2.090	16,67
265	Enxerto pel e / ou desbrid. agás por úlcera cutánea, celulite con CC	2,3945	1	2,00	4.575	4.575	8,33
268	Procedementos plásticos sobre pel, t. subcutáneo e mama	1,0688	1	2,00	2.042	2.042	8,33

RECURSOS FÍSICOS

	2012	2011	% var.
Consultas externas			
Núm. de locais	3	3	0,00
Horas de sala utilizadas	3.761	3.921	-4,08

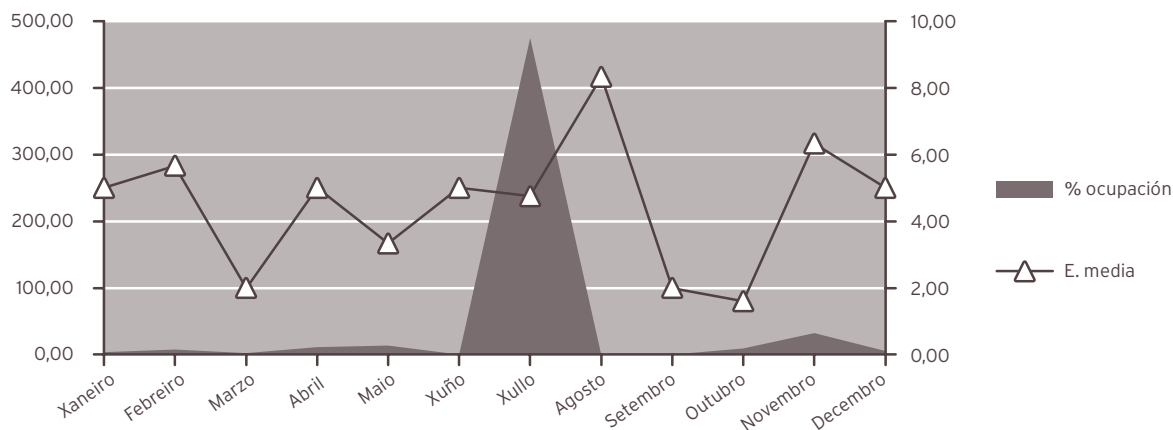
RECURSOS HUMANOS

	2012	2011	% var.
Persoal facultativo			
FEAS	7	6	16,67

OFTALMOLOXÍA

ACTIVIDADE ASISTENCIAL			
HOSPITALIZACIÓN			
	2012	2011	% var.
Ingresos totais	30	38	-21,05
Ingresos programados	8	10	-20,00
Ingresos urxentes	22	28	-21,43
Traslados internos	0	0	0,00
Estadías	137	180	-23,89
Altas totais	31	37	-16,22
Altas melloría (fin de coidados)	31	37	-16,22
Altas traslado	0	0	0,00
Altas voluntarias	0	0	0,00
Altas <i>exitus</i>	0	0	0,00
Interconsultas	100	125	-20,00

EVOLUCIÓN MENSUAL				
Mes	Ingresos	Estadías	E. media	% ocupación
Xaneiro	2	10	5,00	3,58
Febreiro	3	17	5,67	7,56
Marzo	1	2	2,00	2,15
Abril	2	10	5,00	11,11
Maio	3	10	3,33	13,51
Xuño	2	10	5,00	0,00
Xullo	4	19	4,75	475,00
Agosto	3	25	8,33	0,00
Setembro	1	2	2,00	0,00
Outubro	5	8	1,60	9,20
Novembro	3	19	6,33	32,20
Decembro	1	5	5,00	5,43



INDICADORES DE HOSPITALIZACIÓN

	2012	2011	% var.
Estadía media	4,57	4,74	-3,59
Índice de ocupación	13,66	7,39	84,77
Índice de rotación	10,95	5,70	92,18
Frecuencia hospitalaria	0,16	0,20	-20,76
Porcentaxe de programación	26,67	26,32	1,33
Taxa de mortalidade	0,00	0,00	0,00
Taxa de infección hospitalaria	3,23	5,41	-40,30

ACTIVIDADE CIRÚRXICA

	2012	2011	% var.
Intervencións totais	1.159	1.124	3,11
Intervencións programadas	1.127	1.076	4,74
CMA	845	766	10,31
cma	265	295	-10,17
Intervencións urxentes	32	48	-33,33
Intervencións ambulatorias	24	36	-33,33
Porcentaxe de suspensión	4,49	2,89	55,36

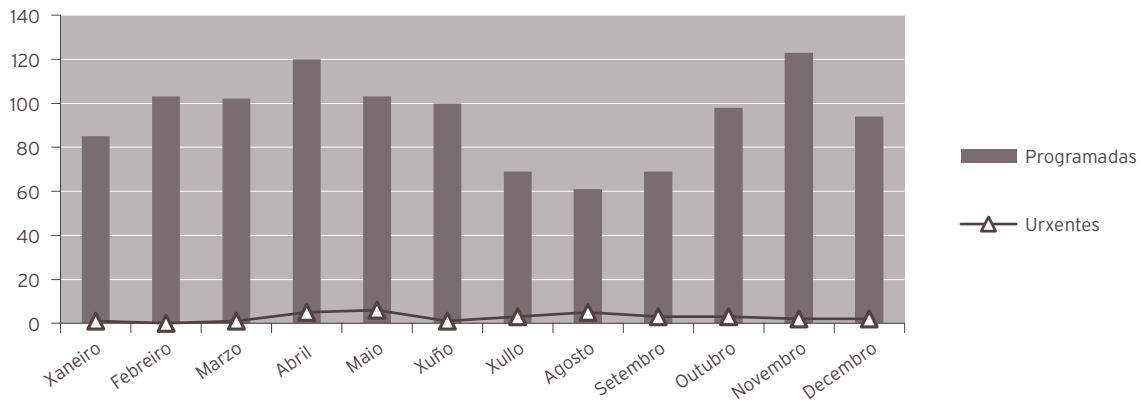
HORAS DE QUIRÓFANO

	2012	2011	% var.
Disponibles	1.202,50	1.158,50	3,80
Utilizadas	996,43	960,43	3,75
Utilizadas en int. ambulatorias	965,85	935,10	3,29

INDICADORES CIRÚRXCOS

	2012	2011	% var.
Estadía media preoperatoria	3,08	2,87	7,32
Rendemento quirófanos	82,86	82,90	-0,05
Intervencións programadas / día	6,56	6,50	0,91
Intervencións urxentes / día	0,09	0,13	-33,52

EVOLUCIÓN MENSUAL			
Mes	Totais	Programadas	Urxentes
Xaneiro	86	85	1
Febreiro	103	103	0
Marzo	103	102	1
Abril	125	120	5
Maio	109	103	6
Xuño	101	100	1
Xullo	72	69	3
Agosto	66	61	5
Setembro	72	69	3
Outubro	101	98	3
Novembro	125	123	2
Decembro	96	94	2



ACTIVIDADE CONSULTAS EXTERNAS

	2012	2011	% var.
TOTAIS	27.341	26.477	3,26
PRIMEIRAS	8.439	9.029	-6,53
SUCESIVAS	18.902	17.448	8,33

Consultas xerarquizadas

	2012	2011	% var.
Totais	20.878	20.809	0,33
Primeiras	5.878	6.679	-11,99
Sucesivas	15.000	14.130	6,16

Consultas cota

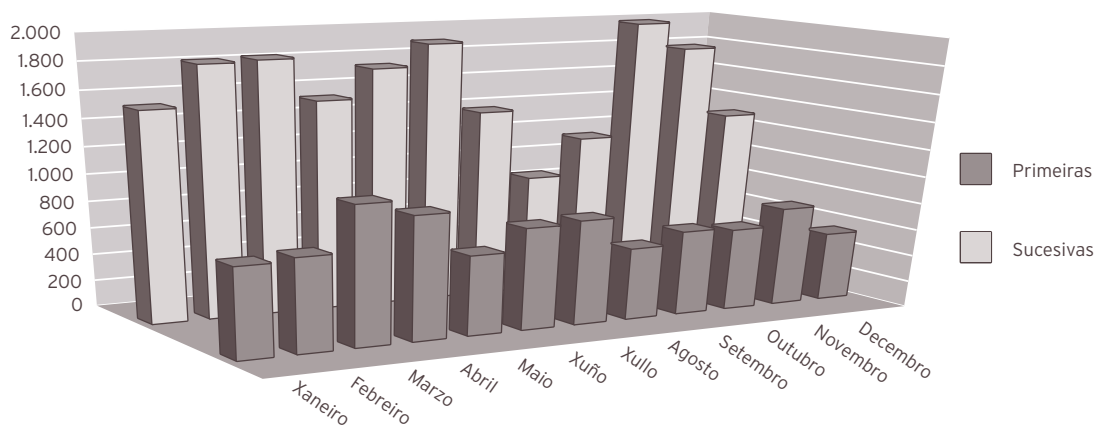
	2012	2011	% var.
Totais	6.463	5.668	14,03
Primeiras	2.561	2.350	8,98
Sucesivas	3.902	3.318	17,60

INDICADORES DE CONSULTAS

	2012	2011	% var.
Consultas por día e sala	18,23	17,79	2,46
Consultas sucesivas / primeiras	2,24	1,93	15,91
Consultas por facultativo / día	9,11	8,90	2,40
Consultas primeiras procedentes atención primaria	91,39	87,31	4,67

EVOLUCIÓN MENSUAL

Mes	Totais	Primeiras	Sucesivas
Xaneiro	2.205	665	1.540
Febreiro	2.521	690	1.831
Marzo	2.863	1.020	1.843
Abril	2.456	913	1.543
Maio	2.341	592	1.749
Xuño	2.662	756	1.906
Xullo	2.174	777	1.397
Agosto	1.416	537	879
Setembro	1.785	629	1.156
Outubro	2.605	610	1.995
Novembro	2.534	738	1.796
Decembro	1.779	512	1.267



ACTIVIDADE DE URXENCIAS

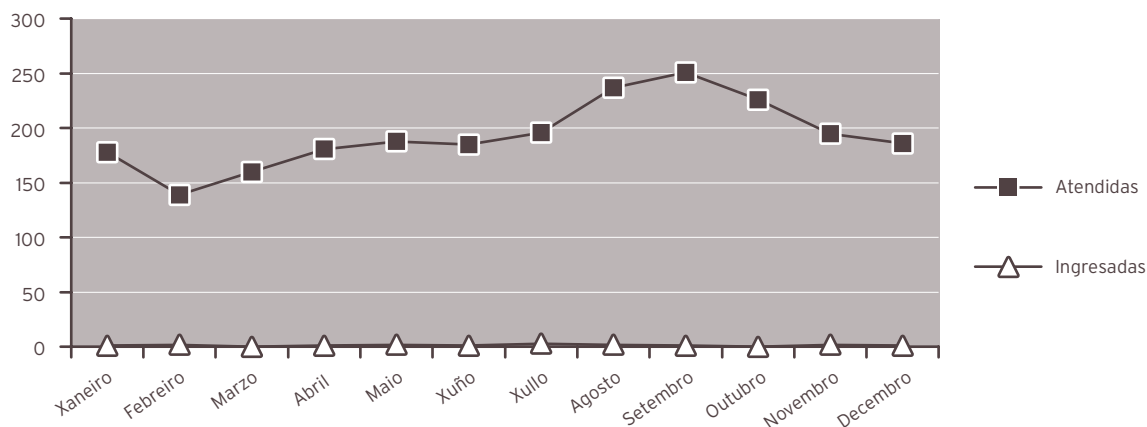
	2012	2011	% var.
Total urxencias	2.322	2.122	9,43
Ingresos desde urxencias	16	19	-15,79
Traslados outros centros	0	0	0,00

INDICADORES DE URXENCIAS

	2012	2011	% var.
Urxencias / día	6,34	5,81	9,13
Relac. urx. ingresadas / atendidas	0,01	0,01	-23,04
Presión de urxencias	0,53	0,50	6,67

EVOLUCIÓN MENSUAL

Mes	Atendidas	Ingresadas
Xaneiro	178	1
Febreiro	139	2
Marzo	160	0
Abril	181	1
Maio	188	2
Xuño	185	1
Xullo	196	3
Agosto	237	2
Setembro	251	1
Outubro	226	0
Novembro	195	2
Decembro	186	1



INDICADORES DE CALIDADE

	2012	2011	% var.
Porcentaxe de <i>exitus</i> sobre altas	0,00	0,00	0,00
Porcentaxe de necropsias / <i>exitus</i>	0,00	0,00	0,00
Porcentaxe de altas con informe	100,00	100,00	0,00

OUTRA ACTIVIDADE

	2012	2011	% var.
Láser	538	585	-8,03
Anxiografías	886	793	11,73
Campimetrías	754	691	9,12

CMBD DE HOSPITALIZACIÓN

CALIDADE BASES DE DATOS

	2012	2011	% var.
Altas producidas	31	37	-16,22
Altas codificadas	31	37	-16,22
Altas válidas	31	37	-16,22
Media de diagnósticos / alta	2,10	2,11	-0,47
Media de procedementos / alta	1,84	1,65	11,52

Totais altas	31	37	-16,22
Peso medio	1,0794	0,9832	9,78
Estadía media	4,81	4,54	5,95
Custo hospitalización	745.741	786.498	-5,18
Custo UPH	22.287	21.620	3,09
Custo estadía	5.005	4.682	6,90
Custo medio GRD	24.056	21.257	13,17
UPH producidas	33,4601	36,3790	-8,02

CUSTO POR PROCESO DOS GRD MÁIS FRECUENTES

GRD	Descrición do GRD	Peso medio axustado	Nº episodios	E.M.	Custo GRD	Custo total GRD	%
39	Procedementos sobre cristalino con ou sen vitrectomía	1,0460	11	3,55	23.313	256.443	35,48
40	Procedementos extraoculares agás órbita idade > 17	1,0223	4	2,75	22.785	91.140	12,90
37	Procedementos sobre órbita	1,5578	3	6,67	34.719	104.157	9,68
42	Procedementos intraoculares agás retina, iris e cristalino	1,1089	3	2,67	24.715	74.145	9,68
44	Infeccións agudas maiores de ollo	0,6980	3	7,00	15.557	46.671	9,68

OUTROS DATOS

PRÓTESES IMPLANTADAS

	2012	2011	% var.
Lentes intraoculares	470	462	1,73

RECURSOS FÍSICOS

	2012	2011	% var.
Camas			
Asignadas	2,74	6,67	-58,92
En funcionamento	2,74	6,67	-58,92
Habilitadas	0,00	0,00	0,00
Quirófanos			
Horas de quirófano asignadas	1.202,50	1.158,50	3,80
Consultas externas			
Núm. locais	6	6	0,00
Horas de sala utilizadas	3.448	3.337	3,33

RECURSOS HUMANOS

	2012	2011	% var.
Persoal facultativo			
Xefe de servizo	0	0	0,00
Xefe de sección	1	1	0,00
FEAS e adxuntos	9	9	0,00
Médicos de cota	2	2	0,00
MIR	1	0	0,00

OTORRINOLARINGOLOXÍA

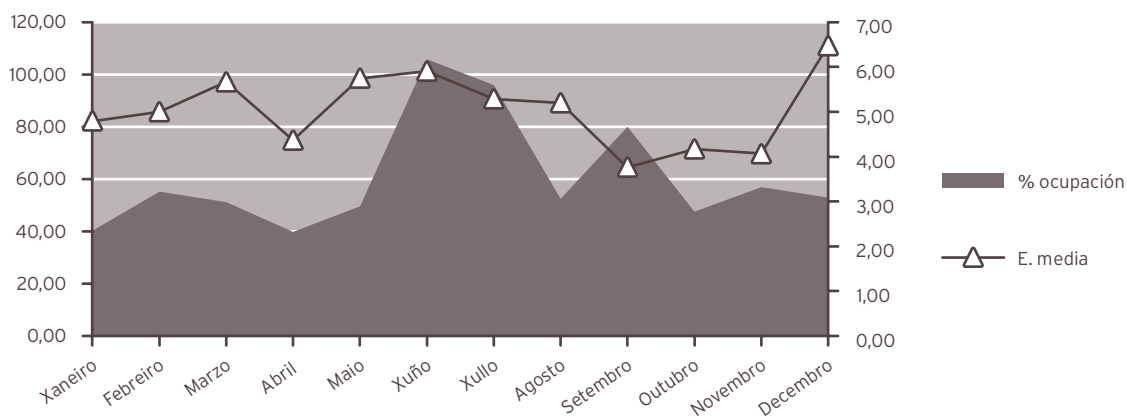
ACTIVIDADE ASISTENCIAL

HOSPITALIZACIÓN

	2012	2011	% var.
Ingresos totais	528	434	21,66
Ingresos programados	345	260	32,69
Ingresos urxentes	181	171	5,85
Traslados internos	2	3	-33,33
Estadías	2.611	2.792	-6,48
Altas totais	515	429	20,05
Altas melloría (fin de coidados)	505	424	19,10
Altas traslado	4	4	0,00
Altas voluntarias	0	1	-100,00
Altas <i>exitus</i>	6	0	0,00
Interconsultas	182	216	-15,74

EVOLUCIÓN MENSUAL

Mes	Ingresos	Estadías	E. media	% ocupación
Xaneiro	39	187	4,79	40,22
Febreiro	48	240	5,00	55,17
Marzo	42	238	5,67	51,18
Abril	41	179	4,37	39,78
Maio	40	230	5,75	49,57
Xuño	43	254	5,91	105,83
Xullo	45	238	5,29	95,97
Agosto	25	130	5,20	52,42
Setembro	51	192	3,76	80,00
Outubro	53	221	4,17	47,53
Novembro	63	256	4,06	56,89
Decembro	38	246	6,47	52,90



INDICADORES DE HOSPITALIZACIÓN

	2012	2011	% var.
Estadía media	4,95	6,43	-23,13
Índice de ocupación	56,27	60,37	-6,80
Índice de rotación	41,71	34,25	21,76
Frecuencia hospitalaria	2,79	2,26	23,42
Porcentaxe de programación	65,34	59,91	9,07
Taxa de mortalidade	1,14	0,00	0,00
Taxa de infección hospitalaria	0,78	0,47	65,96

ACTIVIDADE CIRÚRXICA

	2012	2011	% var.
Intervencións totais	455	356	27,81
Intervencións programadas	418	313	33,55
CMA	34	23	47,83
cma	41	25	64,00
Intervencións urxentes	37	43	-13,95
Intervencións ambulantés	0	1	-100,00
Porcentaxe de suspensión	5,22	8,48	-38,44

HORAS DE QUIRÓFANO

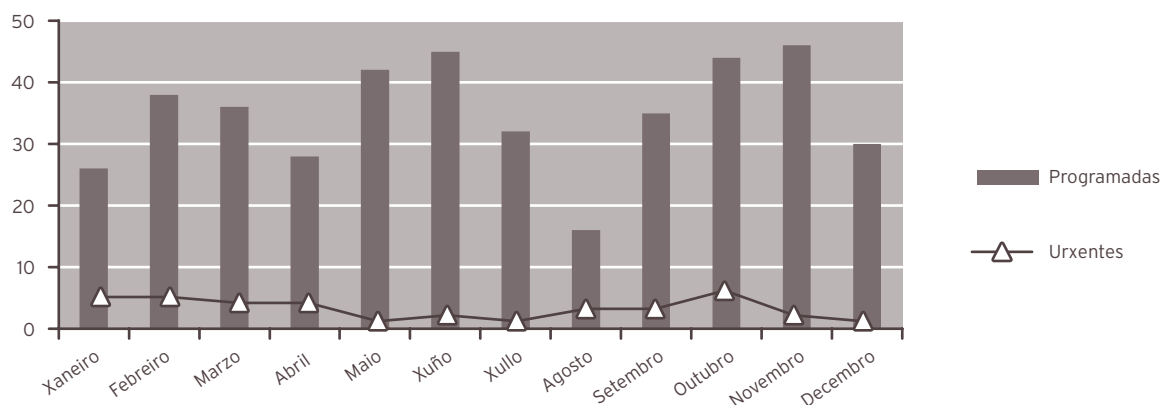
	2012	2011	% var.
Dispoñibles	1.150,00	914,50	25,75
Utilizadas	823,25	712,42	15,56
Utilizadas en int. ambulantés	59,25	44,25	33,90

INDICADORES CIRÚRXCOS

	2012	2011	% var.
Estadía media preoperatoria	1,07	1,62	-33,95
Rendemento quirófanos	71,59	77,90	-8,11
Intervencións programadas / día	2,54	2,40	6,20
Intervencións urxentes / día	0,10	0,12	-14,19

EVOLUCIÓN MENSUAL

Mes	Totais	Programadas	Urxentes
Xaneiro	31	26	5
Febreiro	43	38	5
Marzo	40	36	4
Abril	32	28	4
Maio	43	42	1
Xuño	47	45	2
Xullo	33	32	1
Agosto	19	16	3
Setembro	38	35	3
Outubro	50	44	6
Novembro	48	46	2
Decembro	31	30	1



ACTIVIDADE CONSULTAS EXTERNAS

	2012	2011	% var.
TOTAIS	11.575	11.594	-0,16
PRIMEIRAS	5.528	5.842	-5,37
SUCESIVAS	6.047	5.752	5,13

Consultas xerarquizadas

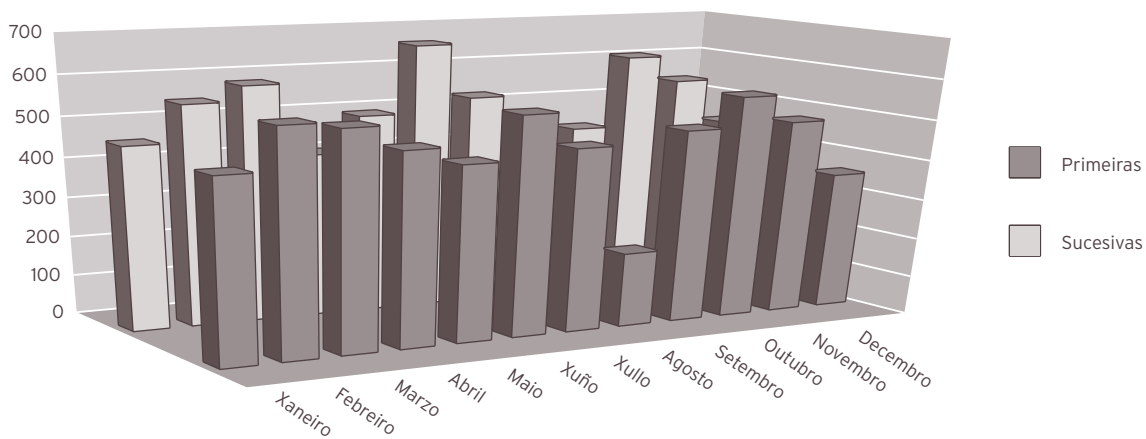
	2012	2011	% var.
Totais	11.575	11.594	-0,16
Primeiras	5.528	5.842	-5,37
Sucesivas	6.047	5.752	5,13

INDICADORES DE CONSULTAS

	2012	2011	% var.
Consultas por día e sala	23,15	23,38	-0,98
Consultas sucesivas / primeiras	1,09	0,98	11,10
Consultas por facultativo / día	5,79	5,19	11,51
Consultas primeiras procedentes atención primaria	77,48	78,14	-0,85

EVOLUCIÓN MENSUAL

Mes	Totais	Primeiras	Sucesivas
Xaneiro	910	451	459
Febreiro	1.101	552	549
Marzo	1.124	538	586
Abril	891	480	411
Maio	937	438	499
Xuño	1.208	545	663
Xullo	988	458	530
Agosto	512	188	324
Setembro	920	484	436
Outubro	1.170	558	612
Novembro	1.035	489	546
Decembro	779	347	432



ACTIVIDADE DE URXENCIAS

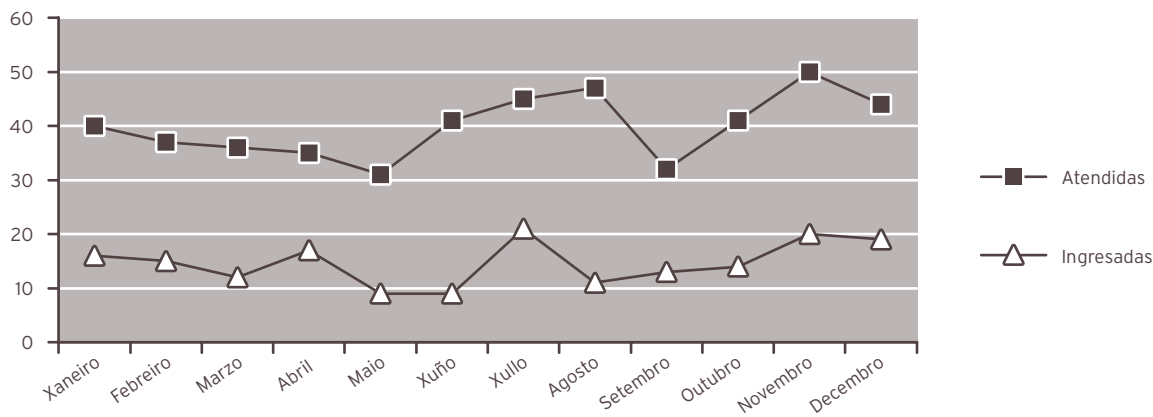
	2012	2011	% var.
Total urxencias	479	403	18,86
Ingresos desde urxencias	176	168	4,76
Traslados outros centros	2	3	-33,33

INDICADORES DE URXENCIAS

	2012	2011	% var.
Urxencias / día	1,31	1,10	18,53
Relac. urx. ingresadas / atendidas	0,37	0,42	-11,86
Presión de urxencias	0,33	0,39	-13,89

EVOLUCIÓN MENSUAL

Mes	Atendidas	Ingresadas
Xaneiro	40	16
Febreiro	37	15
Marzo	36	12
Abril	35	17
Maio	31	9
Xuño	41	9
Xullo	45	21
Agosto	47	11
Setembro	32	13
Outubro	41	14
Novembro	50	20
Decembro	44	19



INDICADORES DE CALIDADE

	2012	2011	% var.
Porcentaxe de <i>exitus</i> sobre altas	1,17	0,00	0,00
Porcentaxe de necropsias / <i>exitus</i>	0,00	0,00	0,00
Porcentaxe de altas con informe	100,00	100,00	0,00

OUTRA ACTIVIDADE

	2012	2011	% var.
Audiometrías	29	628	-95,38
Exploración función nasal	0	0	0,00
Potenciais evocados	7	34	-79,41
Cribado xordeira	1.180	1.249	-5,52

CMBD DE HOSPITALIZACIÓN

CALIDADE BASES DE DATOS

	2012	2011	% var.
Altas producidas	515	429	20,05
Altas codificadas	515	429	20,05
Altas válidas	515	429	20,05
Media de diagnósticos / alta	2,02	1,97	2,54
Media de procedementos / alta	1,58	1,51	4,64
Totais altas	515	429	20,05
Peso medio	1,2097	1,1792	2,59
Estadía media	2.440,00	6,16	39.510,39
Custo hospitalización	1.969.779	1.924.537	2,35
Custo UPH	3.162	3.804	-16,88
Custo estadía	807	728	10,85
Custo medio GRD	3.825	4.486	-14,73
UPH producidas	622,9897	505,8594	23,15

CUSTO POR PROCESO DOS GRD MÁIS FRECUENTES

GRD	Descrición do GRD	Peso medio axustado	Nº episodios	E.M.	Custo GRD	Custo total GRD	%
60	Amigdalectomía e / ou adenoidectomía só, idade < 18	0,6004	62	1,08	1.898	117.676	12,04
69	Otite media e inf. trat. resp. superior idade > 17 sen CC	0,4708	60	3,38	1.489	89.340	11,65
55	Procedementos misceláneos sobre oído, nariz, boca e gorxa	0,8742	58	3,29	2.764	160.312	11,26
73	Outros diagnósticos de oído, nariz, boca e gorxa idade > 17	0,6975	44	3,09	2.205	97.020	8,54
62	Miringotomía con inserción de tubo idade < 18	0,7177	31	1,03	2.269	70.339	6,02

RECURSOS FÍSICOS

	2012	2011	% var.
Camas			
Asignadas	12,66	12,67	-0,08
En funcionamento	12,66	12,67	-0,08
Habilitadas	0,01	0,00	0,00
Quirófanos			
Horas de quirófano asignadas	1.150,00	914,50	25,75
Consultas externas			
Núm. locais	2	2	0,00
Horas de sala utilizadas	3.074	3.051	0,76

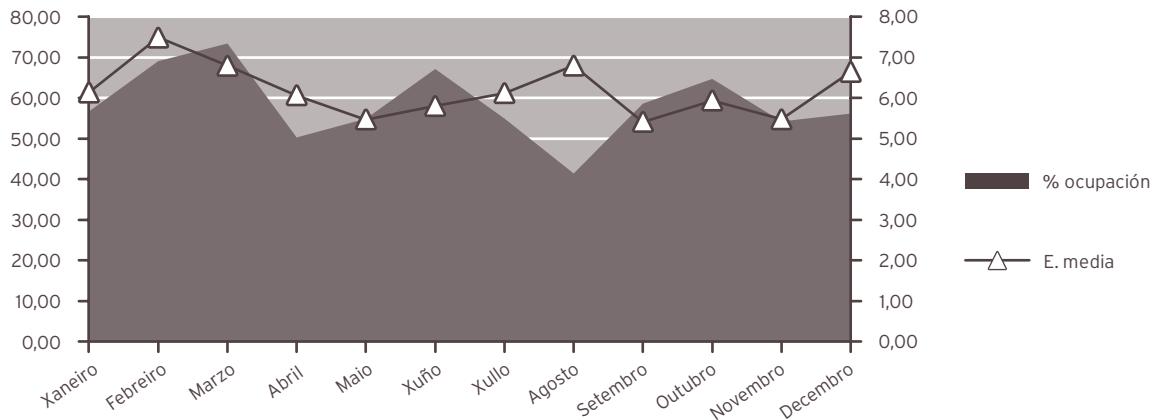
RECURSOS HUMANOS

	2012	2011	% var.
Persoal facultativo			
Xefe de servizo	0	1	-100,00
Xefe de sección	1	1	0,00
FEA e adxuntos	7	7	0,00

TRAUMATOLOXÍA

ACTIVIDADE ASISTENCIAL			
HOSPITALIZACIÓN			
	2012	2011	% var.
Ingresos totais	1.279	1.163	9,97
Ingresos programados	625	511	22,31
Ingresos urxentes	635	635	0,00
Traslados internos	19	17	11,76
Estadías	7.846	8.257	-4,98
Altas totais	1.266	1.141	10,96
Altas melloría (fin de coidados)	1.252	1.110	12,79
Altas traslado	7	18	-61,11
Altas voluntarias	1	4	-75,00
Altas <i>exitus</i>	6	9	-33,33
Interconsultas	141	126	11,90

EVOLUCIÓN MENSUAL				
Mes	Ingresos	Estadías	E. media	% ocupación
Xaneiro	106	650	6,13	56,67
Febreiro	99	741	7,48	69,06
Marzo	124	842	6,79	73,41
Abril	92	558	6,07	50,27
Maio	115	629	5,47	54,89
Xuño	125	725	5,80	67,13
Xullo	101	618	6,12	54,93
Agosto	68	462	6,79	41,40
Setembro	117	633	5,41	58,61
Outubro	125	742	5,94	64,69
Novembro	110	602	5,47	54,23
Decembro	97	644	6,64	56,15



INDICADORES DE HOSPITALIZACIÓN

	2012	2011	% var.
Estadía media	6,13	7,10	-13,60
Índice de ocupación	58,40	61,59	-5,18
Índice de rotación	34,86	31,66	10,09
Frecuencia hospitalaria	6,76	6,06	11,50
Porcentaxe de programación	48,87	43,94	11,22
Taxa de mortalidade	0,47	0,77	-39,38
Taxa de infección hospitalaria	2,76	3,94	-29,95

ACTIVIDADE CIRÚRXICA

	2012	2011	% var.
Intervencións totais	1.530	1.412	8,36
Intervencións programadas	1.139	1.091	4,40
CMA	266	258	3,10
cma	63	73	-13,70
Intervencións urxentes	391	321	21,81
Intervencións ambulantes	32	34	-5,88
Porcentaxe de anulación	3,80	4,21	-9,74

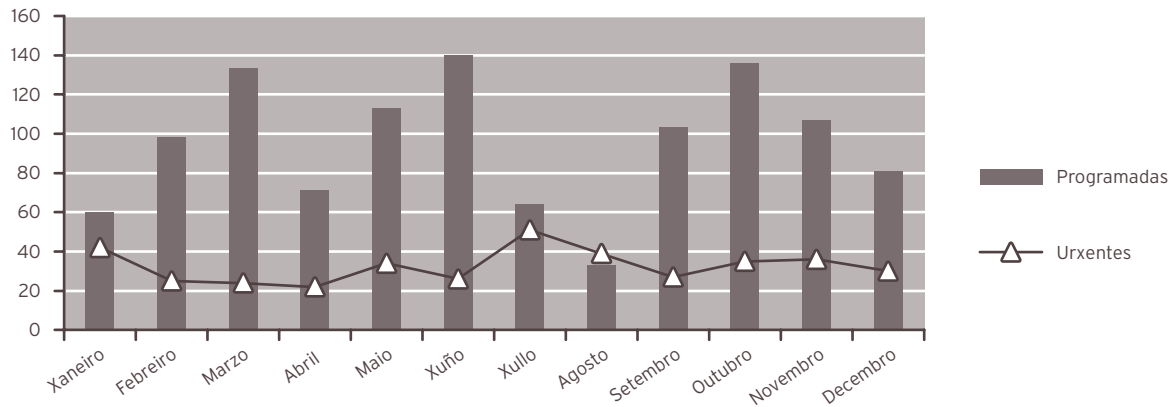
HORAS DE QUIRÓFANO

	2012	2011	% var.
Dispoñibles	2.554,50	2.411,00	5,95
Utilizadas	1.983,50	1.831,28	8,31
Utilizadas en int. ambulantes	223,42	211,03	5,87

INDICADORES CIRÚRXCOS

	2012	2011	% var.
Estadía media preoperatoria	2,18	2,61	-16,48
Rendemento quirófanos	77,65	75,96	2,23
Intervencións programadas / día	3,12	3,17	-1,47
Intervencións urxentes / día	1,07	0,88	21,47

EVOLUCIÓN MENSUAL			
Mes	Totais	Programadas	Urxentes
Xaneiro	102	60	42
Febreiro	123	98	25
Marzo	157	133	24
Abril	93	71	22
Maio	147	113	34
Xuño	166	140	26
Xullo	115	64	51
Agosto	72	33	39
Setembro	130	103	27
Outubro	171	136	35
Novembro	143	107	36
Decembro	111	81	30



ACTIVIDADE CONSULTAS EXTERNAS

	2012	2011	% var.
TOTAIS	24.223	26.395	-8,23
PRIMEIRAS	7.998	9.696	-17,51
SUCESIVAS	16.225	16.699	-2,84

Consultas xerarquizadas

	2012	2011	% var.
Totais	19.608	21.985	-10,81
Primeiras	6.198	7.991	-22,44
Sucesivas	13.410	13.994	-4,17

Consultas cota

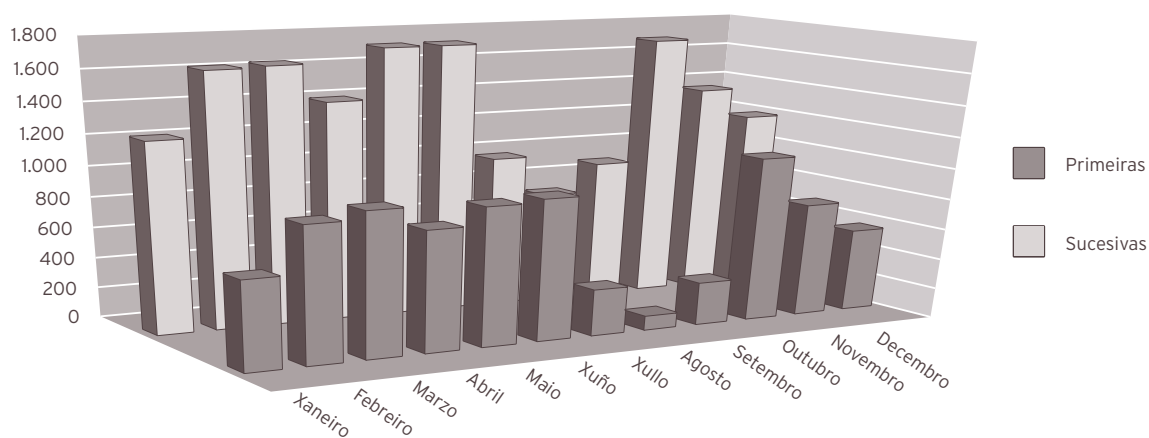
	2012	2011	% var.
Totais	4.615	4.410	4,65
Primeiras	1.800	1.705	5,57
Sucesivas	2.815	2.705	4,07

INDICADORES DE CONSULTAS

	2012	2011	% var.
Consultas por día e sala	24,22	26,61	-8,97
Consultas sucesivas / primeiras	2,03	1,72	17,79
Consultas por facultativo / día	6,92	7,10	-2,52
Consultas primeiras procedentes atención primaria	91,15	92,55	-1,52

EVOLUCIÓN MENSUAL

Mes	Totais	Primeiras	Sucesivas
Xaneiro	1.809	576	1.233
Febreiro	2.507	873	1.634
Marzo	2.572	927	1.645
Abril	2.192	781	1.411
Maio	2.620	895	1.725
Xuño	2.641	915	1.726
Xullo	1.292	305	987
Agosto	818	94	724
Setembro	1.191	283	908
Outubro	2.770	1.068	1.702
Novembro	2.104	740	1.364
Decembro	1.707	541	1.166



ACTIVIDADE DE URXENCIAS

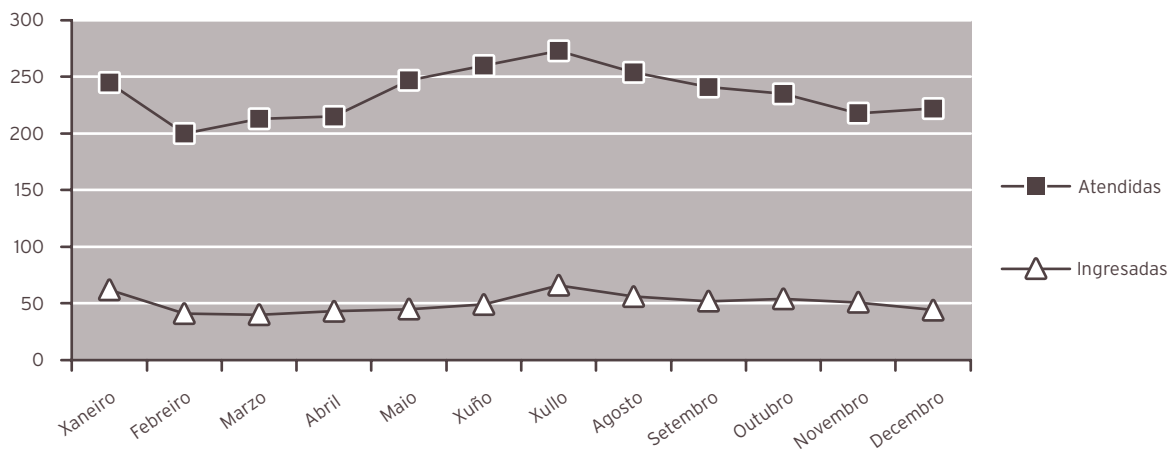
	2012	2011	% var.
Total urxencias	2.823	2.872	-1,71
Ingresos desde urxencias	603	604	-0,17
Traslados outros centros	165	194	-14,95

INDICADORES DE URXENCIAS

	2012	2011	% var.
Urxencias / día	7,71	7,87	-1,97
Relac. urx. ingresadas / atendidas	0,21	0,21	1,57
Presión de urxencias	0,47	0,52	-9,22

EVOLUCIÓN MENSUAL

Mes	Atendidas	Ingresadas
Xaneiro	245	62
Febreiro	200	41
Marzo	213	40
Abril	215	43
Maio	247	45
Xuño	260	49
Xullo	273	66
Agosto	254	56
Setembro	241	52
Outubro	235	54
Novembro	218	51
Decembro	222	44



INDICADORES DE CALIDADE

	2012	2011	% var.
Porcentaxe de <i>exitus</i> sobre altas	0,47	0,79	-39,92
Porcentaxe de necropsias / <i>exitus</i>	0,00	0,00	0,00
Porcentaxe de altas con informe	100,00	100,00	0,00

OUTRA ACTIVIDADE

	2012	2011	% var.
Curas e puntos	346	629	-44,99

CMBD DE HOSPITALIZACIÓN

CALIDADE BASES DE DATOS

	2012	2011	% var.
Altas producidas	1.266	1.141	10,96
Altas codificadas	1.266	1.141	10,96
Altas válidas	1.266	1.141	10,96
Media de diagnósticos / alta	2,95	2,95	0,00
Media de procedementos / alta	1,64	1,72	-4,65
Totais altas	1.266	1.141	10,96
Peso medio	1,7894	1,8382	-2,65
Estadía media	6,25	7,05	-11,35
Custo hospitalización	6.400.034	6.286.333	1,81
Custo UPH	2.825	2.997	-5,74
Custo estadía	809	781	3,59
Custo medio GRD	5.055	5.509	-8,24
UPH producidas	2.265,3257	2.097,3749	8,01

CUSTO POR PROCESO DOS GRD MÁIS FRECUENTES

GRD	Descrición do GRD	Peso medio axustado	Nº episodios	E.M.	Custo GRD	Custo total GRD	%
818	Substitución de cadeira agás por complicacións	3,1545	148	9,38	8.912	1.318.976	11,69
219	Proc. extr. inferior e úmero exc. cadeira, pé, fémur idade > 17 sen CC	1,4086	124	6,06	3.980	493.520	9,79
211	Proc. de cadeira e fémur agás articulación maior idade > 17 sen CC	2,0840	107	7,65	5.888	630.016	8,45
222	Procedementos sobre xeonllo sen CC	1,1959	94	2,37	3.379	317.626	7,42
225	Procedementos sobre o pé	1,4130	77	2,01	3.992	307.384	6,08

OUTROS DATOS**PRÓTESES IMPLANTADAS**

	2012	2011	% var.
Próteses totais cadeira	99	73	35,62
Próteses parciais cadeira	62	47	31,91
Próteses totais de xeonllo	69	55	25,45

RECURSOS FÍSICOS

	2012	2011	% var.
Camas			
Asignadas	36,69	36,73	-0,11
En funcionamento	36,69	36,73	-0,11
Habilitadas	0,01	0,00	0,00

Quirófanos

Horas de quirófano asignadas	2.554,50	2.411,00	5,95
------------------------------	----------	----------	------

Consultas externas

Núm. locais	4	4	0,00
Horas de sala utilizadas	3.320	3.641	-8,81

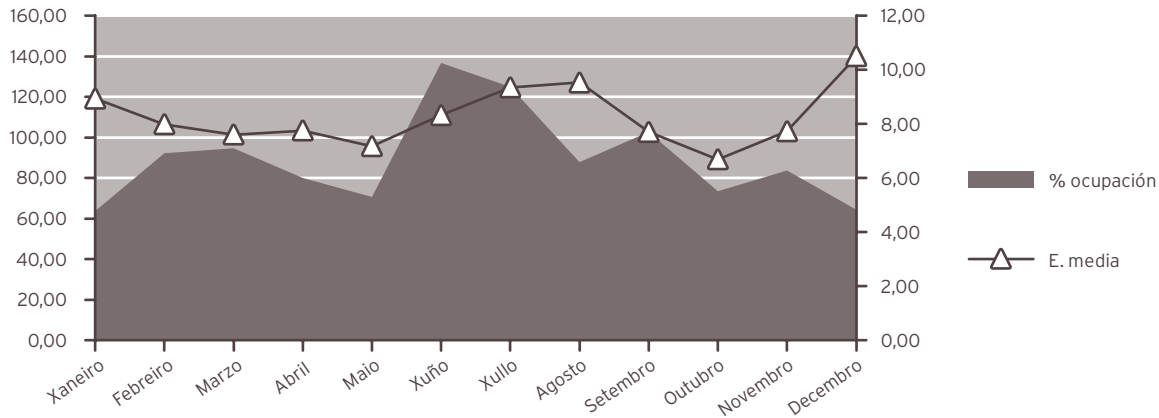
RECURSOS HUMANOS

	2012	2011	% var.
Persoal facultativo			
Xefe de servizo	0	1	-100,00
Xefe de sección	1	1	0,00
FEA e adxuntos	12	12	0,00
Médicos de cota	1	1	0,00
MIR	5	5	0,00

UROLOXÍA

ACTIVIDADE ASISTENCIAL			
HOSPITALIZACIÓN			
	2012	2011	% var.
Ingresos totais	710	744	-4,57
Ingresos programados	402	421	-4,51
Ingresos urxentes	291	301	-3,32
Traslados internos	17	22	-22,73
Estadías	5.750	5.631	2,11
Altas totais	691	723	-4,43
Altas melloría (fin de coidados)	681	718	-5,15
Altas traslado	2	1	100,00
Altas voluntarias	0	0	0,00
Altas <i>exitus</i>	8	4	100,00
Interconsultas	237	249	-4,82

EVOLUCIÓN MENSUAL				
Mes	Ingresos	Estadías	E. media	% ocupación
Xaneiro	42	375	8,93	63,67
Febreiro	65	519	7,98	92,18
Marzo	81	616	7,60	94,62
Abril	65	504	7,75	80,00
Maio	64	459	7,17	70,62
Xuño	69	574	8,32	136,67
Xullo	58	542	9,34	124,88
Agosto	40	381	9,53	87,79
Setembro	56	431	7,70	102,62
Outubro	67	448	6,69	73,44
Novembro	65	502	7,72	83,67
Decembro	38	399	10,50	64,35



INDICADORES DE HOSPITALIZACIÓN

	2012	2011	% var.
Estadía media	8,10	7,57	7,00
Índice de ocupación	86,79	82,41	5,31
Índice de rotación	39,25	39,74	-1,25
Frecuencia hospitalaria	3,75	3,88	-3,33
Porcentaxe de programación	56,62	56,59	0,06
Taxa de mortalidade	1,13	0,54	109,58
Taxa de infección hospitalaria	4,78	4,56	4,82

ACTIVIDADE CIRÚRXICA

	2012	2011	% var.
Intervencións totais	936	758	23,48
Intervencións programadas	873	715	22,10
CMA	0	3	-100,00
cma	447	305	46,56
Intervencións urxentes	63	43	46,51
Intervencións ambulantes	2	1	100,00
Porcentaxe de suspensión	4,28	5,80	-26,21

HORAS DE QUIRÓFANO

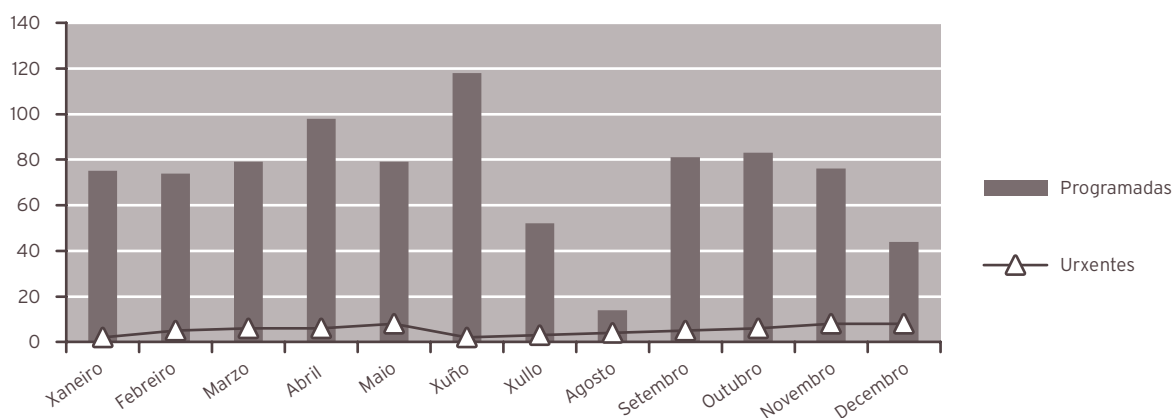
	2012	2011	% var.
Dispoñibles	1.745,00	1.513,50	15,30
Utilizadas	1.168,67	992,67	17,73
Utilizadas en int. ambulantes	167,25	116,25	43,87

INDICADORES CIRÚRXCOS

	2012	2011	% var.
Estadía media preoperatoria	2,50	1,63	53,37
Rendemento quirófanos	66,97	65,59	2,11
Intervencións programadas / día	3,50	3,31	5,90
Intervencións urxentes / día	0,17	0,12	46,11

EVOLUCIÓN MENSUAL

Mes	Totais	Programadas	Urxentes
Xaneiro	77	75	2
Febreiro	79	74	5
Marzo	85	79	6
Abril	104	98	6
Maio	87	79	8
Xuño	120	118	2
Xullo	55	52	3
Agosto	18	14	4
Setembro	86	81	5
Outubro	89	83	6
Novembro	84	76	8
Decembro	52	44	8



ACTIVIDADE CONSULTAS EXTERNAS

	2012	2011	% var.
TOTAIS	9.708	9.063	7,12
PRIMEIRAS	3.117	3.413	-8,67
SUCESIVAS	6.591	5.650	16,65

Consultas xerarquizadas

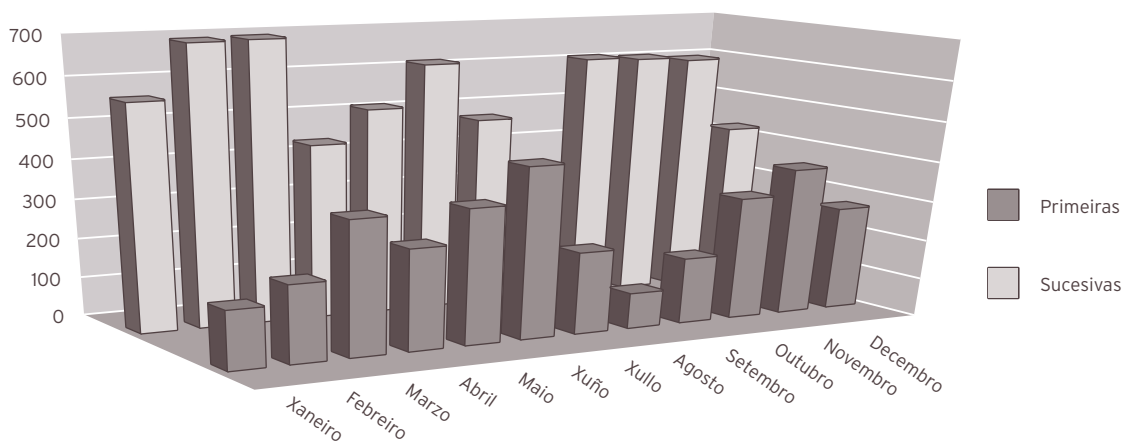
	2012	2011	% var.
Totais	9.708	9.063	7,12
Primeiras	3.117	3.413	-8,67
Sucesivas	6.591	5.650	16,65

INDICADORES DE CONSULTAS

	2012	2011	% var.
Consultas por día e sala	19,42	18,27	6,27
Consultas sucesivas / primeiras	2,11	1,66	27,73
Consultas por facultativo / día	4,31	4,06	6,27
Consultas primeiras procedentes atención primaria	85,27	86,29	-1,17

EVOLUCIÓN MENSUAL

Mes	Totais	Primeiras	Sucesivas
Xaneiro	713	148	565
Febreiro	889	195	694
Marzo	1.032	336	696
Abril	695	255	440
Maio	859	340	519
Xuño	1.050	429	621
Xullo	686	208	478
Agosto	420	91	329
Setembro	785	168	617
Outubro	922	310	612
Novembro	978	374	604
Decembro	679	263	416



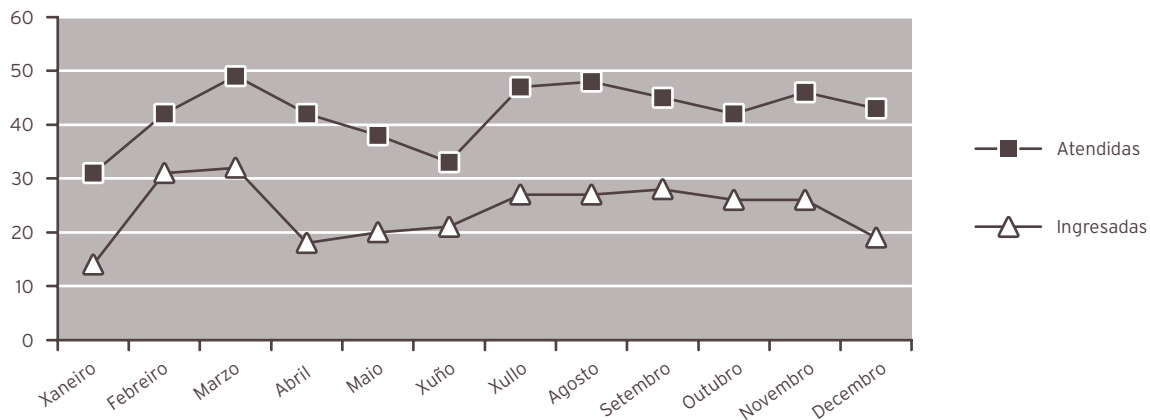
ACTIVIDADE DE URXENCIAS

	2012	2011	% var.
Total urxencias	506	473	6,98
Ingresos desde urxencias	289	295	-2,03
Traslados outros centros	1	2	-50,00

INDICADORES DE URXENCIAS

	2012	2011	% var.
Urxencias / día	1,38	1,30	6,68
Relac. urx. ingresadas / atendidas	0,57	0,62	-8,42
Presión de urxencias	0,41	0,40	2,66

EVOLUCIÓN MENSUAL		
Mes	Atendidas	Ingresadas
Xaneiro	31	14
Febreiro	42	31
Marzo	49	32
Abril	42	18
Maio	38	20
Xuño	33	21
Xullo	47	27
Agosto	48	27
Setembro	45	28
Outubro	42	26
Novembro	46	26
Decembro	43	19



INDICADORES DE CALIDADE

	2012	2011	% var.
Porcentaxe de <i>exitus</i> sobre altas	1,16	0,55	109,26
Porcentaxe de necropsias / <i>exitus</i>	0,00	0,00	0,00
Porcentaxe de altas con informe	100,00	100,00	0,00

OUTRA ACTIVIDADE

	2012	2011	% var.
Técnicas diagnósticas	1.819	1.646	10,51
Técnicas terapéuticas	1.344	1.138	18,10
Instilacións vesicais	641	545	17,61
Exploracións urodinámicas	135	140	-3,57
Cistoscopias	1.321	1.249	5,76
Curas ambulatorias	41	43	-4,65
Dilatacións uretrais	386	313	23,32
Sondaxes e cambio de sonda	322	214	50,47
Cateterismo uretral	273	241	13,28
Nefrostomía percutánea	44	39	12,82
Consultas urolóxicas	52	52	0,00

CMBD DE HOSPITALIZACIÓN**CALIDADE BASES DE DATOS**

	2012	2011	% var.
Altas producidas	691	723	-4,43
Altas codificadas	691	723	-4,43
Altas válidas	691	723	-4,43
Media de diagnósticos / alta	3,39	3,02	12,25
Media de procedementos / alta	1,99	1,90	4,74
Totais altas	691	723	-4,43
Peso medio	1,4538	1,3945	4,25
Estadía media	8,33	7,64	9,03
Custo hospitalización	3.207.756	2.955.205	8,55
Custo UPH	3.193	4.087	-21,87
Custo estadía	557	535	4,11
Custo medio GRD	4.642	4.087	13,58
UPH producidas	1.004,6097	1.008,2462	-0,36

CUSTO POR PROCESO DOS GRD MÁIS FRECUENTES							
GRD	Descrición do GRD	Peso medio axustado	Nº episodios	E.M.	Custo GRD	Custo total GRD	%
335	Procedementos maiores sobre pelve masculina sen CC	1,8917	114	7,70	6.040	688.560	16,50
324	Cálculos urinarios sen CC	0,5091	92	5,79	1.626	149.592	13,31
311	Procedementos transuretrais sen CC	0,8598	35	8,43	2.745	96.075	5,07
303	Procedementos s. ril e uréter por neoplasia	2,4426	33	11,67	7.799	257.367	4,78
321	Infeccións de ril e trato urinario idade > 17 sen CC	0,6923	30	5,93	2.211	66.330	4,34

RECURSOS FÍSICOS			
	2012	2011	% var.
Camas			
Asignadas	18,09	18,72	-3,37
En funcionamento	18,09	18,72	-3,37
Habilitadas	0,01	0,00	0,00
Quirófanos			
Horas de quirófano asignadas	1.745,00	1.513,50	15,30
Consultas externas			
Núm. locais	2	2	0,00
Horas de sala utilizadas	1.364	1.287	6,04

RECURSOS HUMANOS			
	2012	2011	% var.
Persoal facultativo			
Xefe de servizo	1	1	0,00
Xefe de sección	1	1	0,00
FEA e adxuntos	7	7	0,00
MIR	3	2	50,00

09

ÁREA DE MEDICINA

HEMATOLOGÍA

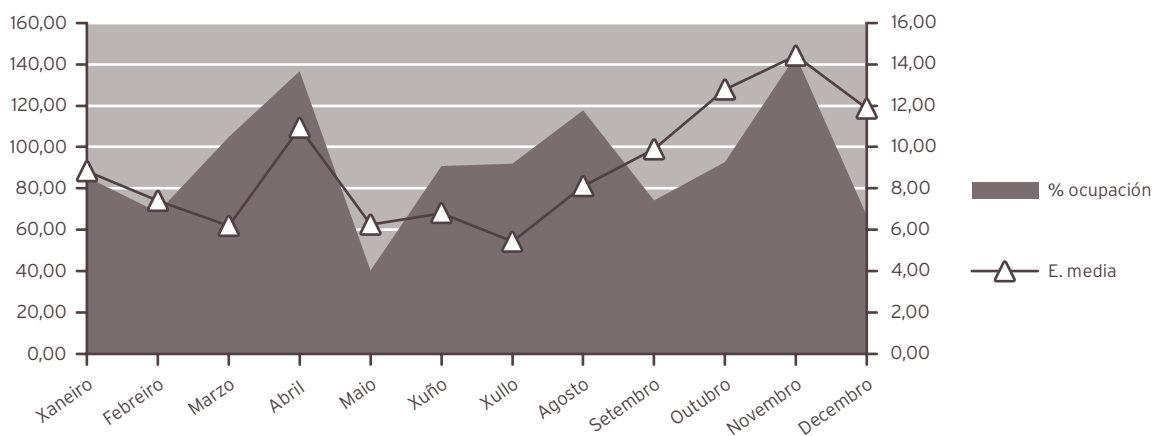
ACTIVIDADE ASISTENCIAL

HOSPITALIZACIÓN

	2012	2011	% var.
Ingresos totais	169	155	9,03
Ingresos programados	0	0	0,00
Ingresos urxentes	153	133	15,04
Traslados internos	16	22	-27,27
Estadías	1.443	1.169	23,44
Altas totais	170	144	18,06
Altas melloría (fin de coidados)	148	127	16,54
Altas traslado	2	2	0,00
Altas voluntarias	0	0	0,00
Altas <i>exitus</i>	20	15	33,33
Interconsultas	1.010	1.102	-8,35

EVOLUCIÓN MENSUAL

Mes	Ingresos	Estadías	E. media	% ocupación
Xaneiro	18	159	8,83	85,48
Febreiro	15	111	7,40	68,52
Marzo	21	130	6,19	104,84
Abril	15	164	10,93	136,67
Maio	8	50	6,25	40,32
Xuño	16	109	6,81	90,83
Xullo	21	114	5,43	91,94
Agosto	18	146	8,11	117,74
Setembro	9	89	9,89	74,17
Outubro	9	115	12,78	92,74
Novembro	12	173	14,42	144,17
Decembro	7	83	11,86	66,94



INDICADORES DE HOSPITALIZACIÓN

	2012	2011	% var.
Estadía media	8,54	7,54	13,21
Índice de ocupación	91,69	53,38	71,77
Índice de rotación	39,30	25,83	52,14
Frecuencia hospitalaria	0,89	0,81	10,22
Porcentaxe de programación	0,00	0,00	0,00
Taxa de mortalidade	11,83	9,68	22,29
Taxa de infección hospitalaria	13,53	11,11	21,78

ACTIVIDADE CONSULTAS EXTERNAS

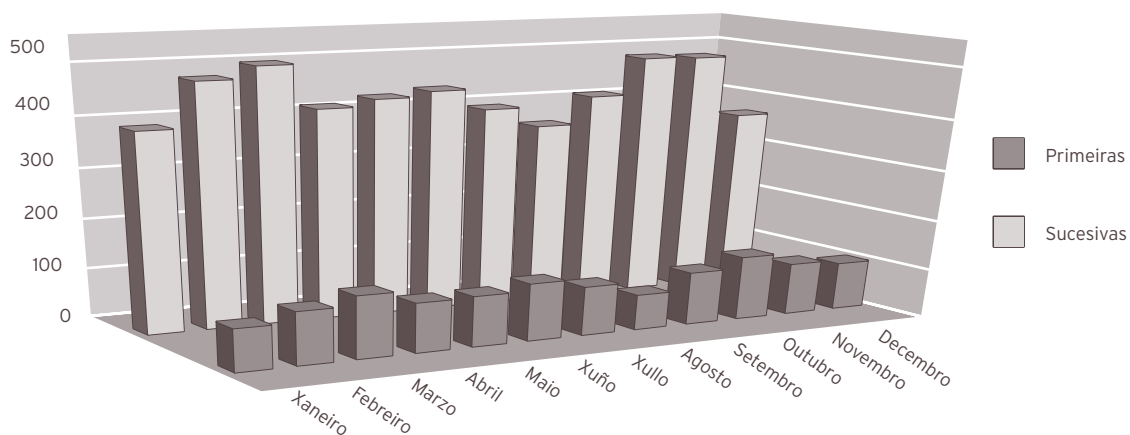
	2012	2011	% var.
TOTAIS	6.392	6.619	-3,43
PRIMEIRAS	1.231	1.309	-5,96
SUCESIVAS	5.161	5.310	-2,81

INDICADORES DE CONSULTAS

	2012	2011	% var.
Consultas por día e sala	8,52	8,90	-4,24
Consultas sucesivas / primeiras	4,19	4,06	3,35
Consultas por facultativo / día	4,26	4,45	-4,24
Consultas primeiras procedentes atención primaria	38,02%	38,73%	-1,84

EVOLUCIÓN MENSUAL

Mes	Totais	Primeiras	Sucesivas
Xaneiro	478	84	394
Febreiro	584	105	479
Marzo	626	124	502
Abril	516	99	417
Maio	531	101	430
Xuño	555	115	440
Xullo	497	98	399
Agosto	431	71	360
Setembro	520	106	414
Outubro	613	128	485
Novembro	586	104	482
Decembro	455	96	359



ACTIVIDADE DE URXENCIAS

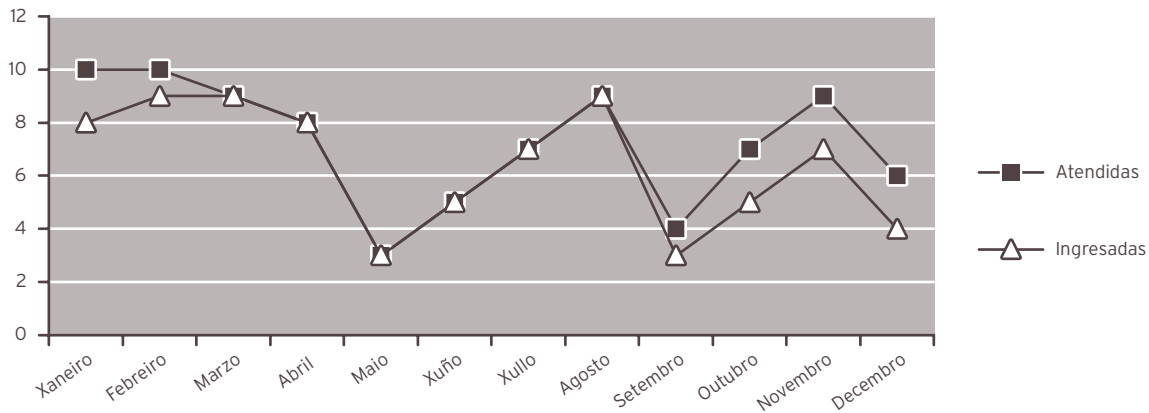
	2012	2011	% var.
Total urxencias	87	78	11,54
Ingresos desde urxencias	77	68	13,24
Traslados outros centros	3	4	-25,00

INDICADORES DE URXENCIAS

	2012	2011	% var.
Urxencias / día	0,24	0,21	11,23
Relac. urx. ingresadas / atendidas	0,89	0,87	1,52
Presión de urxencias	0,46	0,44	3,85

EVOLUCIÓN MENSUAL

Mes	Atendidas	Ingresadas
Xaneiro	10	8
Febreiro	10	9
Marzo	9	9
Abril	8	8
Maio	3	3
Xuño	5	5
Xullo	7	7
Agosto	9	9
Setembro	4	3
Outubro	7	5
Novembro	9	7
Decembro	6	4



INDICADORES DE CALIDADE

	2012	2011	% var.
Porcentaxe de <i>éxitus</i> sobre altas	11,76	10,42	12,94
Porcentaxe de necropsias / <i>éxitus</i>	0,00	0,00	0,00
Porcentaxe de altas con informe	100,00	100,00	0,00

CMBD DE HOSPITALIZACIÓN

CALIDADE BASES DE DATOS

	2012	2011	% var.
Altas producidas	170	144	18,06
Altas codificadas	170	144	18,06
Altas válidas	170	144	18,06
Media de diagnósticos / alta	5,71	5,28	8,14
Media de procedementos / alta	3,52	3,63	-3,03
Totais altas	170	144	18,06
Peso medio	2,3962	2,3338	2,67
Estadía media	9,41	9,64	-2,39
Custo hospitalización	815.207	621.952	31,07
Custo UPH	1.999	1.851	8,00
Custo estadía	510	448	13,84
Custo medio GRD	4.795	4.319	11,02
UPH producidas	407,7145	336,0622	21,32

CUSTO POR PROCESO DOS GRD MÁIS FRECUENTES

GRD	Descrición do GRD	Peso medio axustado	Núm. episodios	EM	Custo GRD	Custo total GRD	%
410	Quimioterapia	1,2296	43	3,56	2.459	105.737	25,29
404	Linfoma e leucemia non aguda sen CC	1,5558	18	7,94	3.111	55.998	10,59
403	Linfoma e leucemia non aguda con CC	2,5448	13	19,77	5.088	66.144	7,65
578	Linfoma e leucemia non aguda con CC maior	6,0004	13	11,31	11.998	155.974	7,65
398	Trastorno de s. reticuloendotelial e inmunitarios con CC	1,3018	12	5,25	2.603	31.236	7,06

RECURSOS FÍSICOS

	2012	2011	% var.
Camas			
Asignadas	4,30	6,00	-28,33
En funcionamento	4,30	6,00	-28,33
Habilitadas	0,00	0,00	0,00
Consultas externas			
Núm. locais	3	3	0,00
Horas de sala utilizadas	1.264	1.272	-0,69

RECURSOS HUMANOS

	2012	2011	% var.
Persoal facultativo			
Xefe de servizo (*)	1	1	0,00
FEAS	5	5	0,00

(*) Compartido co laboratorio de hematoloxía

MEDICINA INTERNA E ESPECIALIDADES

ACTIVIDADE ASISTENCIAL			
Medicina Interna (*)			
HOSPITALIZACIÓN			
	2012	2011	% var.
Ingresos totais	6.665	6.065	9,89
Ingresos programados	136	119	14,29
Ingresos urxentes	5.799	5.318	9,04
Traslados internos	730	628	16,24
Estadías	58.812	55.212	6,52
Altas totais	6.596	6.007	9,81
Altas melloría (fin de coidados)	5.692	5.195	9,57
Altas traslado	172	168	2,38
Altas voluntarias	22	16	37,50
Altas <i>exitus</i>	710	628	13,06
Interconsultas	2.713	2.532	7,15
INDICADORES DE HOSPITALIZACIÓN			
	2012	2011	% var.
Estadía media	8,82	9,10	-3,07
Índice de ocupación	108,50	102,10	6,27
Índice de rotación	45,00	40,94	9,94
Frecuencia hospitalaria	35,21	31,55	11,60
Porcentaxe de programación	2,04	1,96	4,00
Taxa de mortalidade	10,65	10,35	2,88
Taxa de infección hospitalaria	13,68	11,67	17,22

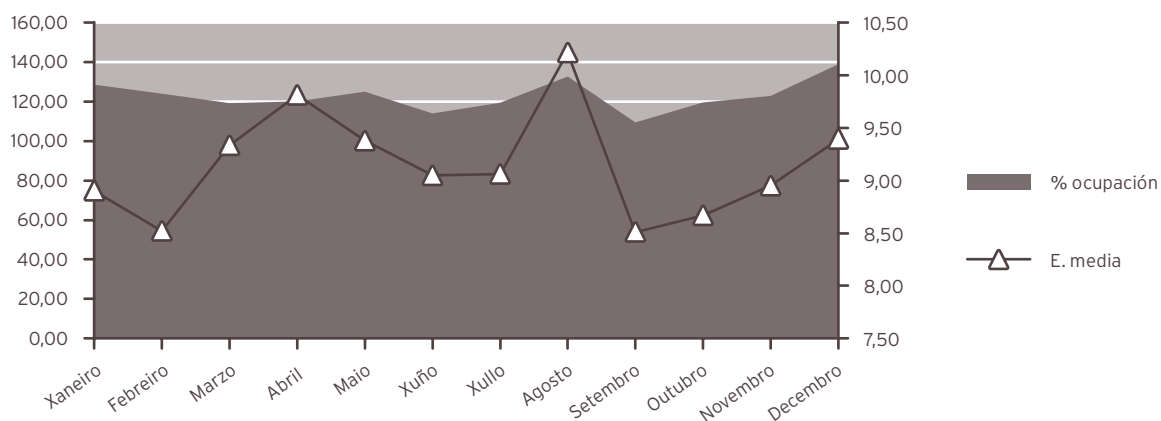
(*) Os cálculos inclúen todas as especialidades de M. Interna: M. Interna, Unidade de Curta Estadía (UCE), Unidade de Coidados Paliativos (UCP), Unidade de Enfermedades Infecciosas (UEIN), Neuroloxía, Pneumoloxía, Dixestivo, Cardioloxía, Oncoloxía e Nefroloxía

MEDICINA INTERNA**HOSPITALIZACIÓN**

	2012	2011	% var.
Ingresos totais	4.048	3.794	6,69
Ingresos programados	10	8	25,00
Ingresos urxentes	3.739	3.521	6,19
Traslados internos	299	265	12,83
Estadías	37.011	34.807	6,33
Altas totais	3.625	3.390	6,93
Altas melloría (fin de coidados)	3.183	2.980	6,81
Altas traslado	58	56	3,57
Altas voluntarias	12	12	0,00
Altas <i>exitus</i>	372	342	8,77
Interconsultas	437	424	3,07

EVOLUCIÓN MENSUAL

Mes	Ingresos	Estadías	E. media	% ocupación
Xaneiro	406	3.614	8,90	128,52
Febreiro	384	3.272	8,52	123,94
Marzo	372	3.472	9,33	119,15
Abril	345	3.385	9,81	120,04
Maio	321	3.010	9,38	124,95
Xuño	272	2.461	9,05	113,94
Xullo	294	2.664	9,06	119,35
Agosto	286	2.921	10,21	132,65
Setembro	268	2.281	8,51	109,40
Outubro	347	3.008	8,67	119,51
Novembro	338	3.025	8,95	122,82
Decembro	415	3.898	9,39	138,87



INDICADORES DE HOSPITALIZACIÓN

	2012	2011	% var.
Estadía media	9,14	9,17	-0,34
Índice de ocupación	123,13	120,45	2,22
Índice de rotación	49,29	47,92	2,85
Frecuencia hospitalaria	23,94	22,12	8,24
Porcentaxe de programación	0,25	0,21	17,16
Taxa de mortalidade	9,19	9,01	1,95
Taxa de infección hospitalaria(*)	14,94	12,68	17,82

(*) No cálculo da taxa inclúense os datos da Unidade de Curta Estadía (UCE), da Unidade de Coidados Paliativos (UCP), da Unidade de Enfermidades Infecciosas, e do Servizo de Cardiología Hospitalización

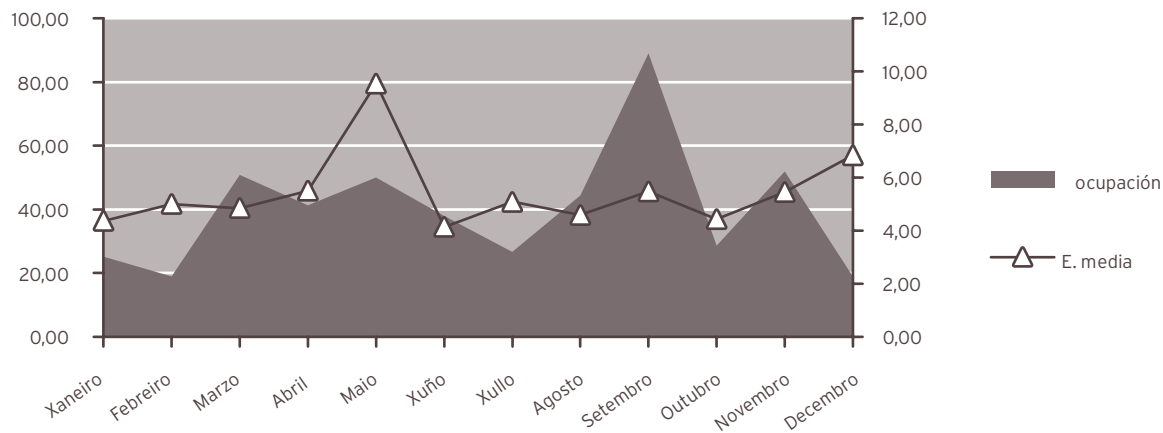
UNIDADE DE CURTA ESTADÍA (UCE)

HOSPITALIZACIÓN

	2012	2011	% var.
Ingresos totais	229	285	-19,65
Ingresos programados	0	0	0,00
Ingresos urxentes	203	250	-18,80
Traslados internos	26	35	-25,71
Estadías	1.193	1.823	-34,56
Altas totais	158	175	-9,71
Altas melloría (fin de coidados)	150	168	-10,71
Altas traslado	1	3	-66,67
Altas voluntarias	0	0	0,00
Altas <i>exitus</i>	7	4	75,00

EVOLUCIÓN MENSUAL

Mes	Ingresos	Estadías	E. media	% ocupación
Xaneiro	25	109	4,36	25,12
Febreiro	14	70	5,00	18,92
Marzo	26	126	4,85	50,81
Abril	18	99	5,50	41,25
Maio	13	124	9,54	50,00
Xuño	22	91	4,14	37,92
Xullo	13	66	5,08	26,61
Agosto	24	110	4,58	44,35
Setembro	34	186	5,47	89,00
Outubro	14	62	4,43	28,57
Novembro	20	109	5,45	51,90
Decembro	6	41	6,83	18,89



INDICADORES DE HOSPITALIZACIÓN

	2012	2011	% var.
Estadía media	5,21	6,40	-18,56
Índice de ocupación	38,12	35,68	6,86
Índice de rotación	26,78	20,36	31,57
Frecuencia hospitalaria	1,35	1,66	-18,40
Porcentaxe de programación	0,00	0,00	0,00
Taxa de mortalidade	3,06	1,40	117,79

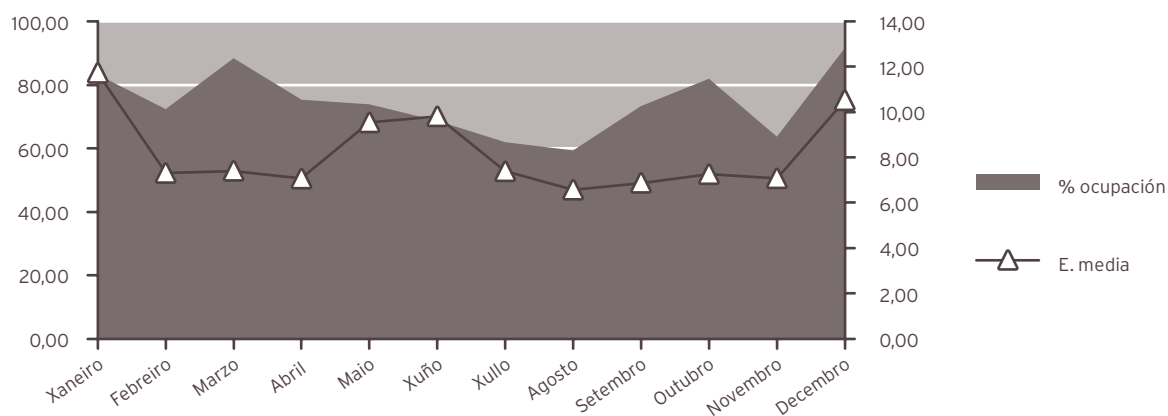
UNIDADE DE COIDADOS PALIATIVOS (UCP)

HOSPITALIZACIÓN

	2012	2011	% var.
Ingresos totais	340	316	7,59
Ingresos programados	0	0	0,00
Ingresos urxentes	196	155	26,45
Traslados internos	144	161	-10,56
Estadías	2.730	2.588	5,49
Altas totais	335	313	7,03
Altas melloría (fin de coidados)	98	100	-2,00
Altas traslado	1	1	0,00
Altas voluntarias	2	0	0,00
Altas <i>exitus</i>	234	212	10,38
Interconsultas	458	400	14,50

EVOLUCIÓN MENSUAL

Mes	Ingresos	Estadías	E. media	% ocupación
Xaneiro	22	258	11,73	83,23
Febreiro	29	212	7,31	72,35
Marzo	37	274	7,41	88,39
Abril	32	226	7,06	75,33
Maio	24	229	9,54	73,87
Xuño	21	206	9,81	68,67
Xullo	26	192	7,38	61,94
Agosto	28	184	6,57	59,35
Setembro	32	220	6,88	73,33
Outubro	35	254	7,26	81,94
Novembro	27	191	7,07	63,67
Decembro	27	284	10,52	91,61



INDICADORES DE HOSPITALIZACIÓN

	2012	2011	% var.
Estadía media	8,03	8,19	-1,96
Índice de ocupación	74,52	64,52	15,50
Índice de rotación	33,97	28,75	18,13
Frecuencia hospitalaria	2,01	1,84	9,30
Porcentaxe de programación	0,00	0,00	0,00
Taxa de mortalidade	68,82	67,09	2,59

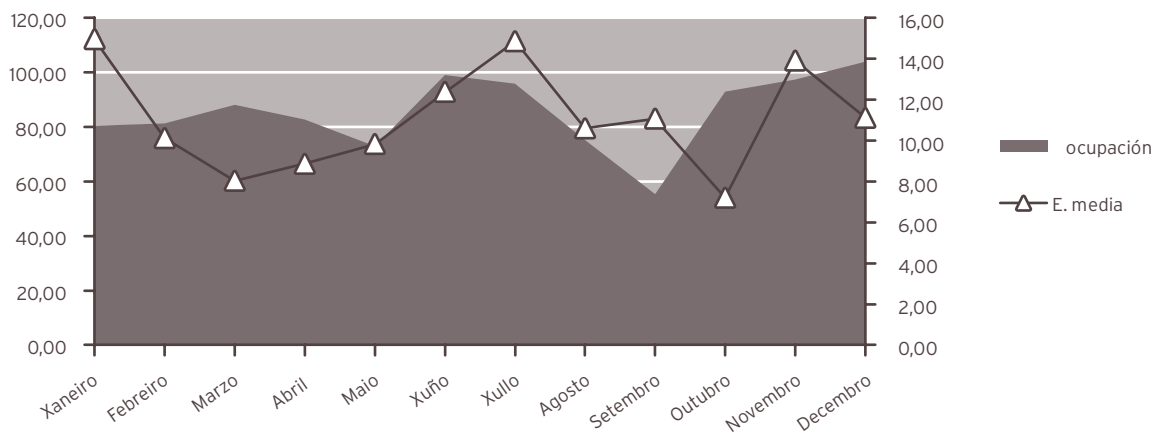
UNIDADE DE ENFERMIDADES INFECCIOSAS (UEIN)

HOSPITALIZACIÓN

	2012	2011	% var.
Ingresos totais	303	276	9,78
Ingresos programados	0	0	0,00
Ingresos urxentes	226	215	5,12
Traslados internos	77	61	26,23
Estadías	3.214	3.439	-6,54
Altas totais	278	248	12,10
Altas melloría (fin de coidados)	258	226	14,16
Altas traslado	3	7	-57,14
Altas voluntarias	0	1	-100,00
Altas <i>exitus</i>	17	14	21,43
Interconsultas	369	318	16,04

EVOLUCIÓN MENSUAL

Mes	Ingresos	Estadías	E. media	% ocupación
Xaneiro	20	299	14,95	80,38
Febreiro	27	273	10,11	81,25
Marzo	34	273	8,03	88,06
Abril	28	248	8,86	82,67
Maio	23	226	9,83	72,90
Xuño	24	297	12,38	99,00
Xullo	20	297	14,85	95,81
Agosto	22	233	10,59	75,16
Setembro	15	166	11,07	55,33
Outubro	40	288	7,20	92,90
Novembro	21	292	13,90	97,33
Decembro	29	322	11,10	103,87



INDICADORES DE HOSPITALIZACIÓN

	2012	2011	% var.
Estadía media	10,61	12,46	-14,87
Índice de ocupación	85,26	78,52	8,58
Índice de rotación	29,42	23,00	27,90
Frecuencia hospitalaria	1,79	1,61	11,32
Porcentaxe de programación	0,00	0,00	0,00
Taxa de mortalidade	5,61	5,07	10,61

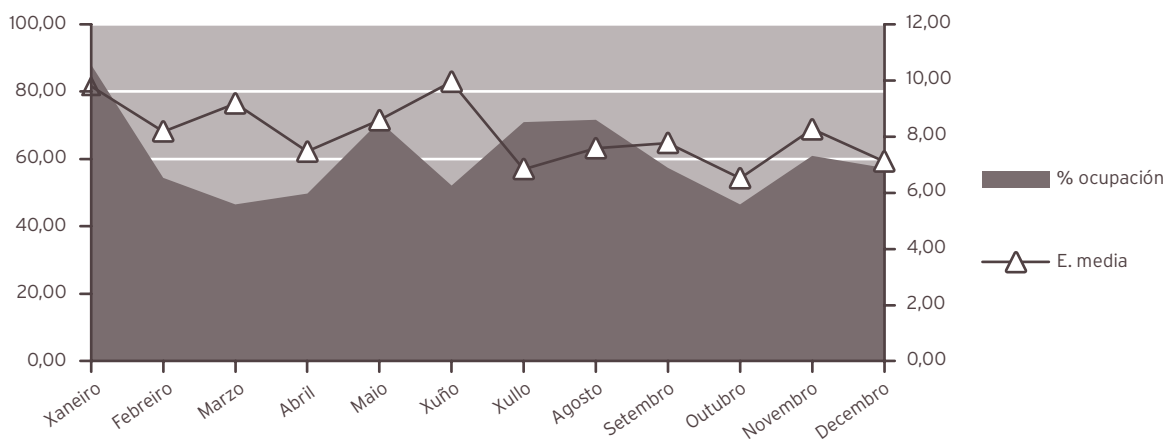
NEUROLOXIA

HOSPITALIZACIÓN

	2012	2011	% var.
Ingresos totais	388	459	-15,47
Ingresos programados	0	2	-100,00
Ingresos urxentes	361	410	-11,95
Traslados internos	27	47	-42,55
Estadías	3.109	3.795	-18,08
Altas totais	378	439	-13,90
Altas melloría (fin de coidados)	352	397	-11,34
Altas traslado	15	26	-42,31
Altas voluntarias	1	0	0,00
Altas <i>exitus</i>	10	16	-37,50
Interconsultas	148	124	19,35

EVOLUCIÓN MENSUAL

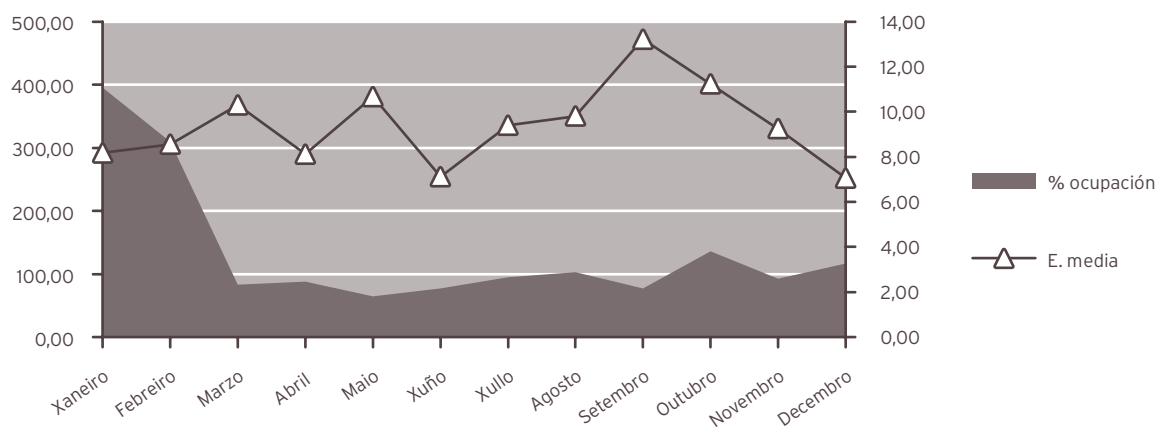
Mes	Ingresos	Estadías	E. media	% ocupación
Xaneiro	39	382	9,79	88,02
Febreiro	27	221	8,19	54,43
Marzo	22	202	9,18	46,54
Abril	28	209	7,46	49,76
Maio	36	309	8,58	71,20
Xuño	22	219	9,95	52,14
Xullo	45	308	6,84	70,97
Agosto	41	311	7,59	71,66
Setembro	31	241	7,77	57,38
Outubro	31	202	6,52	46,54
Novembro	31	256	8,26	60,95
Decembro	35	249	7,11	57,37



INDICADORES DE HOSPITALIZACIÓN			
	2012	2011	% var.
Estadía media	8,01	8,27	-3,09
Índice de ocupación	60,68	74,27	-18,30
Índice de rotación	27,71	32,79	-15,47
Frecuencia hospitalaria	2,05	2,39	-14,24
Porcentaxe de programación	0,00	0,44	-100,00
Taxa de mortalidade	2,58	3,49	-26,06
Taxa de infección hospitalaria	7,94	9,11	-12,84

PNEUMOLOXÍA			
HOSPITALIZACIÓN			
	2012	2011	% var.
Ingresos totais	311	275	13,09
Ingresos programados	0	19	-100,00
Ingresos urxentes	221	195	13,33
Traslados internos	90	61	47,54
Estadías	2.821	2.392	17,93
Altas totais	286	267	7,12
Altas melloría (fin de coidados)	253	243	4,12
Altas traslado	8	11	-27,27
Altas voluntarias	1	1	0,00
Altas <i>exitus</i>	24	12	100,00
Interconsultas	279	286	-2,45

EVOLUCIÓN MENSUAL				
Mes	Ingresos	Estadías	E. media	% ocupación
Xaneiro	30	245	8,17	395,16
Febreiro	34	291	8,56	309,57
Marzo	20	206	10,30	83,06
Abril	26	211	8,12	87,92
Maio	15	160	10,67	64,52
Xuño	26	185	7,12	77,08
Xullo	25	235	9,40	94,76
Agosto	26	255	9,81	102,82
Setembro	14	185	13,21	77,08
Outubro	30	337	11,23	135,89
Novembro	24	222	9,25	92,50
Decembro	41	289	7,05	116,53



INDICADORES DE HOSPITALIZACIÓN

	2012	2011	% var.
Estadía media	9,07	8,70	4,28
Índice de ocupación	108,41	327,67	-66,92
Índice de rotación	43,74	137,50	-68,19
Frecuencia hospitalaria	1,64	1,43	14,89
Porcentaxe de programación	0,00	6,91	-100,00
Taxa de mortalidade	7,72	4,36	76,85
Taxa de infección hospitalaria	10,49	2,62	300,38

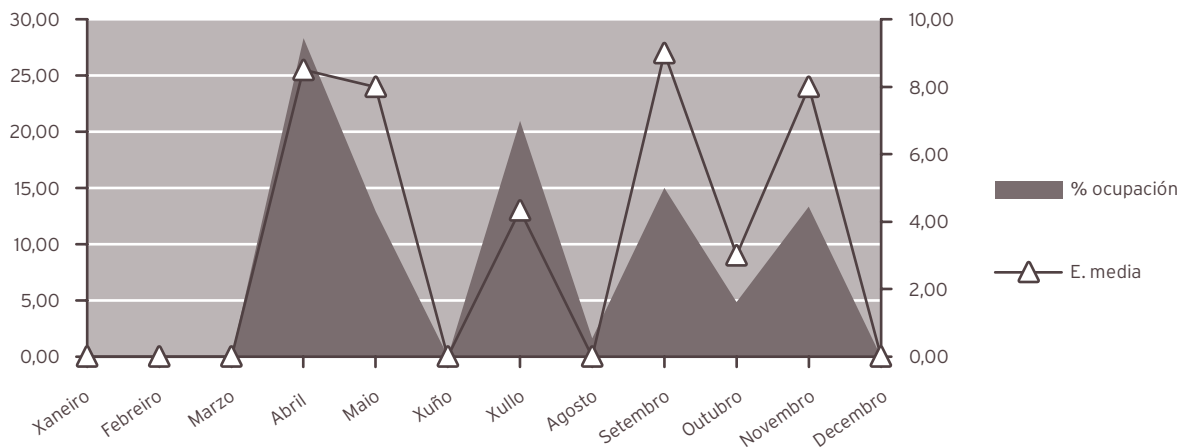
ENDOCRINOLOXIA

HOSPITALIZACIÓN

	2012	2011	% var.
Ingresos totais	9	10	-10,00
Ingresos programados	0	0	0,00
Ingresos urxentes	8	10	-20,00
Traslados internos	1	0	0,00
Estadías	59	43	37,21
Altas totais	9	10	-10,00
Altas melloría (fin de coidados)	8	10	-20,00
Altas traslado	0	0	0,00
Altas voluntarias	0	0	0,00
Altas <i>exitus</i>	1	0	0,00
Interconsultas	236	176	34,09

EVOLUCIÓN MENSUAL

Mes	Ingresos	Estadías	E. media	% ocupación
Xaneiro	0	0	0,00	0,00
Febreiro	0	0	0,00	0,00
Marzo	0	0	0,00	0,00
Abril	2	17	8,50	28,33
Maio	1	8	8,00	12,90
Xuño	0	0	0,00	0,00
Xullo	3	13	4,33	20,97
Agosto	0	1	0,00	1,61
Setembro	1	9	9,00	15,00
Outubro	1	3	3,00	4,84
Novembro	1	8	8,00	13,33
Decembro	0	0	0,00	0,00



INDICADORES DE HOSPITALIZACIÓN

	2012	2011	% var.
Estadía media	6,56	4,30	52,45
Frecuencia hospitalaria	0,05	0,06	-11,28
Porcentaxe de programación	0,00	0,00	0,00
Taxa de mortalidade	11,11	0,00	100,00
Taxa de infección hospitalaria	11,11	0,00	0,00

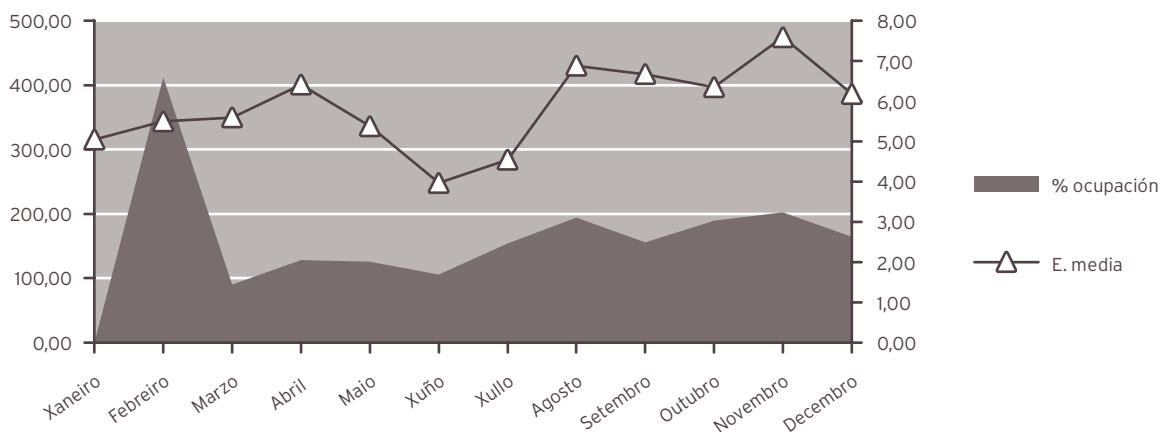
DIXESTIVO

HOSPITALIZACIÓN

	2012	2011	% var.
Ingresos totais	351	187	87,70
Ingresos programados	126	90	40,00
Ingresos urxentes	185	73	153,42
Traslados internos	40	24	66,67
Estadías	2.055	888	131,42
Altas totais	321	167	92,22
Altas melloría (fin de coidados)	311	163	90,80
Altas traslado	2	1	100,00
Altas voluntarias	2	1	100,00
Altas <i>exitus</i>	6	2	200,00
Interconsultas	61	49	24,49

EVOLUCIÓN MENSUAL

Mes	Ingresos	Estadías	E. media	% ocupación
Xaneiro	21	106	5,05	0,00
Febreiro	18	99	5,50	412,50
Marzo	20	112	5,60	90,32
Abril	24	154	6,42	128,33
Maio	29	156	5,38	125,81
Xuño	32	127	3,97	105,83
Xullo	42	191	4,55	154,03
Agosto	35	241	6,89	194,35
Setembro	28	187	6,68	155,83
Outubro	37	235	6,35	189,52
Novembro	32	243	7,59	202,50
Decembro	33	204	6,18	164,52



INDICADORES DE HOSPITALIZACIÓN			
	2012	2011	% var.
Estadía media	5,85	4,75	23,29
Frecuencia hospitalaria	2,08	1,09	90,47
Porcentaxe de programación	35,90	48,13	-25,41
Taxa de mortalidade	1,71	1,07	100,00
Taxa de infección hospitalaria	4,67	4,19	11,46

ACTIVIDADE CIRÚRXICA			
	2012	2011	% var.
Intervencións totais	206	174	18,39
Intervencións programadas	186	168	10,71
CMA	0	0	0,00
cma	1	0	0,00
Intervencións urxentes	20	6	233,33
Intervencións ambulantes	0	0	0,00
Porcentaxe de suspensión	3,13	3,45	-9,28

HORAS DE QUIRÓFANO			
	2012	2011	% var.
Dispoñibles	312,00	286,50	8,90
Utilizadas	205,82	183,67	12,06
Utilizadas en int. ambulantes	1,33	0,00	0,00

INDICADORES CIRÚRXICOS			
	2012	2011	% var.
Estadía media preoperatoria	7,05	8,65	-18,50
Rendemento quirófanos	65,97	64,11	2,90
Intervencións programadas / día	4,17	4,10	1,67
Intervencións urxentes / día	0,05	0,02	232,42

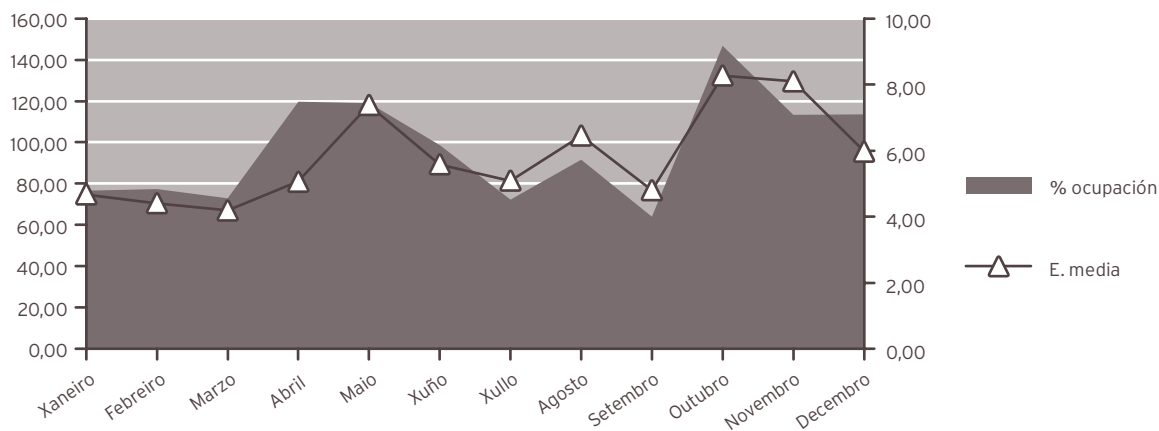
CARDIOLOXÍA

HOSPITALIZACIÓN

	2012	2011	% var.
Ingresos totais	632	561	100,00
Ingresos programados	0	0	0,00
Ingresos urxentes	329	288	14,24
Traslados internos	303	273	10,99
Estadías	3.642	3.072	18,55
Altas totais	849	756	12,30
Altas melloría (fin de coidados)	532	479	11,06
Altas traslado	71	55	29,09
Altas voluntarias	3	0	0,00
Altas <i>exitus</i>	5	1	400,00
Interconsultas	238	221	7,69

EVOLUCIÓN MENSUAL

Mes	Ingresos	Estadías	E. media	% ocupación
Xaneiro	61	285	4,67	76,61
Febreiro	59	260	4,41	77,38
Marzo	54	226	4,19	72,90
Abril	71	359	5,06	119,67
Maio	50	369	7,38	119,03
Xuño	53	296	5,58	98,67
Xullo	44	224	5,09	72,26
Agosto	44	284	6,45	91,61
Setembro	40	192	4,80	64,00
Outubro	55	455	8,27	146,77
Novembro	42	340	8,10	113,33
Decembro	59	352	5,97	113,55



INDICADORES DE HOSPITALIZACIÓN

	2012	2011	% var.
Estadía media	5,76	5,48	5,24
Índice de ocupación	96,61	70,14	37,74
Índice de rotación	61,36	46,75	31,25
Frecuencia hospitalaria	3,74	3,27	14,32
Porcentaxe de programación	0,00	0,00	0,00
Taxa de mortalidade	0,79	0,18	343,83

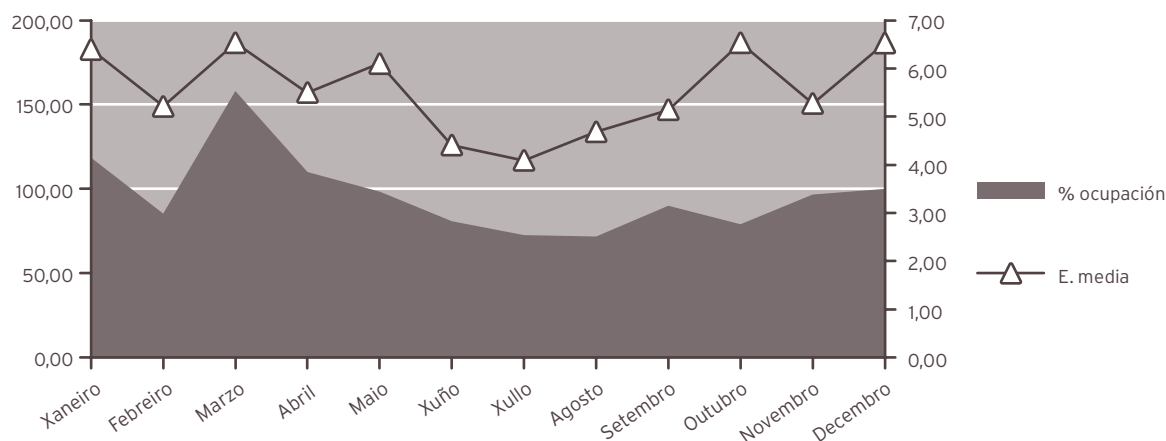
ONCOLOXÍA

HOSPITALIZACIÓN

	2012	2011	% var.
Ingresos totais	256	158	62,03
Ingresos programados	0	0	0,00
Ingresos urxentes	211	106	99,06
Traslados internos	45	52	-13,46
Estadías	1.418	1.220	16,23
Altas totais	218	123	77,24
Altas melloría (fin de coidados)	179	98	82,65
Altas traslado	7	2	250,00
Altas voluntarias	0	1	-100,00
Altas <i>exitus</i>	32	22	45,45
Interconsultas	218	272	-19,85

EVOLUCIÓN MENSUAL

Mes	Ingresos	Estadías	E. media	% ocupación
Xaneiro	23	147	6,39	118,55
Febreiro	19	99	5,21	85,34
Marzo	30	196	6,53	158,06
Abril	24	132	5,50	110,00
Maio	20	122	6,10	98,39
Xuño	22	97	4,41	80,83
Xullo	22	90	4,09	72,58
Agosto	19	89	4,68	71,77
Setembro	21	108	5,14	90,00
Outubro	15	98	6,53	79,03
Novembro	22	116	5,27	96,67
Decembro	19	124	6,53	100,00



INDICADORES DE HOSPITALIZACIÓN

	2012	2011	% var.
Estadía media	5,54	7,72	-28,26
Índice de ocupación	96,86	83,56	15,91
Índice de rotación	64,00	39,50	62,03
Frecuencia hospitalaria	1,35	0,82	64,93
Porcentaxe de programación	0,00	0,00	0,00
Taxa de mortalidade	12,50	13,92	-10,23
Taxa de infección hospitalaria	8,26	4,88	69,26

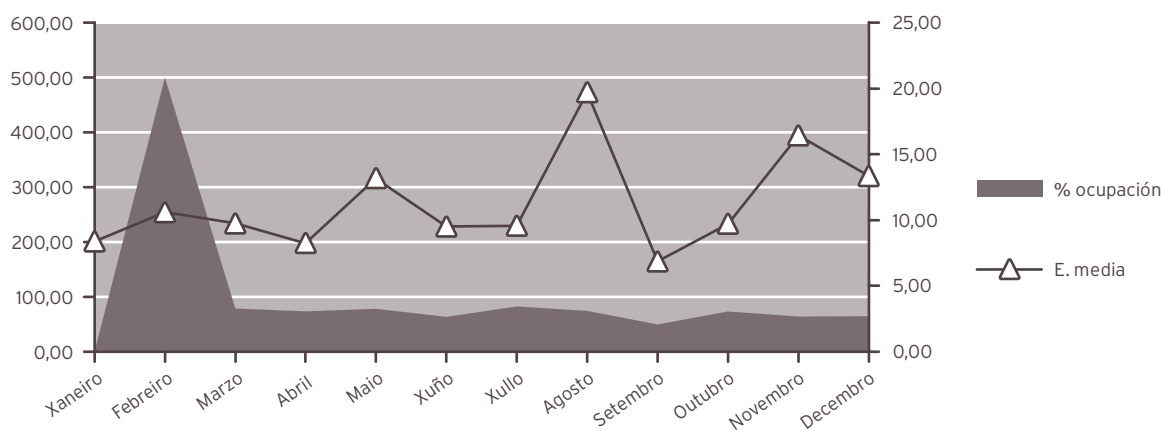
NEFROLOXÍA

HOSPITALIZACIÓN

	2012	2011	% var.
Ingresos totais	148	122	21,31
Ingresos programados	0	0	0,00
Ingresos urxentes	120	95	26,32
Traslados internos	28	27	3,70
Estadías	1.560	1.145	36,24
Altas totais	139	119	16,81
Altas melloría (fin de coidados)	130	110	18,18
Altas traslado	6	6	0,00
Altas voluntarias	1	0	0,00
Altas <i>exitus</i>	2	3	-33,33
Interconsultas	188	201	-6,47

EVOLUCIÓN MENSUAL

Mes	Ingresos	Estadías	E. media	% ocupación
Xaneiro	11	92	8,36	0,00
Febreiro	17	180	10,59	500,00
Marzo	15	146	9,73	78,49
Abril	16	132	8,25	73,33
Maio	11	145	13,18	77,96
Xuño	12	114	9,50	63,33
Xullo	16	153	9,56	82,26
Agosto	7	138	19,71	74,19
Setembro	13	89	6,85	49,44
Outubro	14	136	9,71	73,12
Novembro	7	115	16,43	63,89
Decembro	9	120	13,33	64,52



INDICADORES DE HOSPITALIZACIÓN

	2012	2011	% var.
Estadía media	10,54	9,39	12,31
Frecuencia hospitalaria	0,88	0,71	23,29
Porcentaxe de programación	0,00	0,00	0,00
Taxa de mortalidade	1,35	2,46	-45,05
Taxa de infección hospitalaria	20,14	19,33	4,19

ACTIVIDADE CONSULTAS EXTERNAS*

	2012	2011	% var.
TOTAIS	97.058	94.949	2,22
PRIMEIRAS	19.628	19.711	-0,42
SUCESIVAS	77.430	75.238	2,91

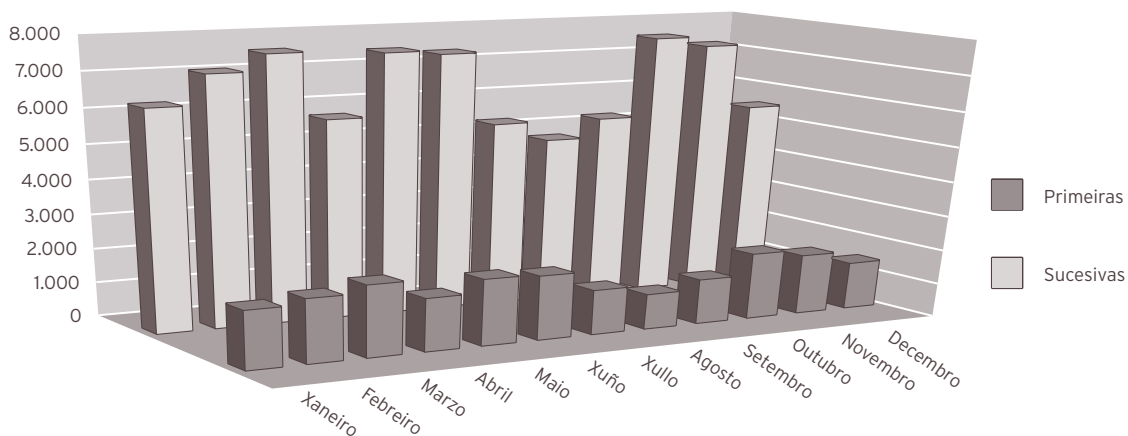
*Inclúe todas as especialidades

INDICADORES DE CONSULTAS

	2012	2011	% var.
Consultas por día e sala	11,42	11,26	1,41
Consultas sucesivas / primeiras	3,94	3,82	3,35
Consultas por facultativo / día	5,55	5,63	-1,49
Consultas primeiras procedentes atención primaria	70,34	71,17	-1,17

EVOLUCIÓN MENSUAL

Mes	Totais	Primeiras	Sucesivas
Xaneiro	7.996	1.681	6.315
Febreiro	8.978	1.840	7.138
Marzo	9.669	2.067	7.602
Abril	7.283	1.536	5.747
Maio	9.414	1.920	7.494
Xuño	9.257	1.870	7.387
Xullo	6.647	1.301	5.346
Agosto	5.821	1.027	4.794
Setembro	6.639	1.314	5.325
Outubro	9.507	1.935	7.572
Novembro	9.048	1.752	7.296
Decembro	6.799	1.385	5.414



ACTIVIDADE CONSULTAS EXTERNAS			
ALERGOLOXÍA			
	2012	2011	% var.
Totais	10.884	8.859	22,86
Primeiras	2.255	2.239	0,71
Sucesivas	8.629	6.620	30,35
Probas complementarias			
Administración vacinas	3.150	3.082	2,21
P. cutáneas	3.748	3.714	0,92
Tolerancias	1.268	1.076	17,84
Prov. conx. - nasal	4	3	33,33
Probas especiais	561	479	17,12
Espirometrías	2.361	2.424	-2,60
Proba broncodilatadora	1.799	1.841	-2,28
Vías venosas	294	280	5,00
TA/FC	3.238	2.234	44,94
PEF	906	765	18,43
Medicación de urxencia administrada	68	80	-15,00
Educación sanitaria	7.052	5.598	25,97
Informes	1.563	1.214	28,75
Interconsultas	63	41	53,66
CARDIOLOXÍA			
	2012	2011	% var.
Totais	7.980	9.296	-14,16
Primeiras	2.772	3.186	-12,99
Sucesivas	5.208	6.110	-14,76
Probas complementarias			
Electrocardiogramas	10.043	9.785	2,64
Ecocardiogramas	4.772	4.922	-3,05
Eco. transeofáxicas	45	54	-16,67
Eco. esforzo	363	294	23,47
Ergometrías	462	539	-14,29
Holter	730	777	-6,05

DIXESTIVO

	2012	2011	% var.
Totais	9.138	10.008	-8,69
Primeiras	2.300	2.453	-6,24
Sucesivas	6.838	7.555	-9,49
Técnicas endoscópicas			
Gastroskopias	1.535	1.759	-12,73
Colonoscopias	2.423	2.625	-7,70
Rectoscopias	28	80	-65,00
Ileoskopias	93	83	12,05
Duodenoscopias	10	5	100,00
Eco endoscópica	61	46	32,61
Total técnicas con sedación	836	614	36,16
Total técnicas endoscópicas	4.177	4.598	-9,16
Técnicas endoscópicas en quirófano			
CPRE	137	130	5,38
Prótese biliar	51	27	88,89
Outras	68	13	423,08
Total técnicas cirúrxicas	250	172	45,35
Probas funcionais			
Eco dixestivo	20	76	-73,68
Test alento	363	314	15,61
Fibroscan	99	93	6,45
Cápsula endoscópica	10	18	-44,44
Phmetría	20	17	17,65
Manometría	22	21	4,76
Técnicas terapéuticas endoscópicas			
Esclerose varices	63	5	1.160,00
Esclerose bandas	37	7	428,57
Esclerose pólipos	60	73	-17,81
Extracción corpo extraño	26	17	52,94
Tratamentos con argon			
Lesións vasculares	101	29	248,28
Polipectomías	597	484	23,35
Outras polipectomías			
Gástrica	30	14	114,29
Colónica	975	471	107,01
Clips	59	29	103,45
Marcaxes polipectomía	30	23	30,43
Curas peg	15	21	-28,57
Outros			
Biopsias e citoloxías	1.949	1.676	16,29

ENDOCRINOLOXÍA

	2012	2011	% var.
Totais	9.243	9.788	-5,57
Primeiras	1.569	1.809	-13,27
Sucesivas	7.674	7.979	-3,82

Probos complementarias

Puncións tiroides	102	172	-40,70
Holter gasto enerxético	1	8	-87,50
Dopler vascular	450	397	13,35
Monitorización continua de glicemia	32	33	-3,03
Probos hormonais dinámicas	208	203	2,46
Impedancia bioeléctrica	940	896	4,91

MEDICINA INTERNA

	2012	2011	% var.
Totais	12.202	11.969	1,95
Primeiras	1.816	1.852	-1,94
Sucesivas	10.386	10.117	2,66

Probos complementarias

Holter de tensión arterial (MAPA)	736	935	-21,28
Fibroscan	357	268	33,21

NEFROLOXÍA

	2012	2011	% var.
Totais	3.932	3.880	1,34
Primeiras	274	268	2,24
Sucesivas	3.658	3.612	1,27

Probos complementarias

Hemodiálise	1.408	756	86,24
-------------	-------	-----	-------

PNEUMOLOXÍA

	2012	2011	% var.
Totais	7.934	6.448	23,05
Primeiras	1.955	1.509	29,56
Sucesivas	5.979	4.939	21,06

Técnicas broncofibroscopias

BAS	274	225	21,78
Broncofibroscopias totais	307	258	18,99
Biopsia bronquial (BB)	102	91	12,09
BAL / C. telescopado	48	44	9,09
Biopsia transbronquial (BTB)	27	27	0,00
Cepillado	123	111	10,81
PAAF	11	3	266,67

Técnicas pleurais

Biopsia pleural	23	23	0,00
Toracocentese	141	126	11,90
Drenaxe torácica / Pleurodese	36	46	-21,74
Fibrinólise	15	20	-25,00
Ecografías	171	140	22,14

Probas funcionais respiratorias

Curvas fluxo volume totais	12.466	11.394	9,41
DLCO	2.746	2.312	18,77
Pletismografías	194	13	1.392,31
Gasometrías	1.624	1.434	13,25
Técnicas provocación bronquial	407	364	11,81
Test de marcha 6´	163	120	35,83
Feno	112	116	-3,45
PIM / PEM	15	32	-53,13

Técnicas de ventilación

OSAS	395	264	49,62
VMNI	32	46	-30,43
Oximetrías	69	26	165,38

Outras actividades

Esputo inducido	12	22	-45,45
Tratamento baixo vixilancia	104	99	5,05
Laboratorio	179	194	-7,73
EKG	159	150	6,00
Mantoux	5	7	-28,57
Outros	8	31	-74,19

NEUROLOXÍA

	2012	2011	% var.
Totais	10.766	10.322	4,30
Primeiras	3.372	3.020	11,66
Sucesivas	7.394	7.302	1,26

Probos complementarias

Puncións lumbares	25	22	13,64
Toxinas botulínicas	163	175	-6,86
Test infusión	0	2	-100,00
Doppler	105	61	72,13

ONCOLOXÍA

	2012	2011	% var.
Totais	14.353	13.619	5,39
Primeiras	614	606	1,32
Sucesivas	13.739	13.013	5,58

REUMATOLOXÍA

	2012	2011	% var.
Totais	9.588	9.668	-0,83
Primeiras	2.589	2.640	-1,93
Sucesivas	6.999	7.028	-0,41

Probos complementarias

Artrocentese	117	94	24,47
Infiltracións	565	313	80,51
Microscopia óptica	52	31	67,74
Biopsias	6	6	0,00
Capilaroscopias	20	11	81,82
DEXA	4.327	4.195	3,15
Interconsultas	18	20	-10,00

UNIDADE DE CUIDADOS PALIATIVOS

	2012	2011	% var.
Totais	1.038	1.092	-4,95
Primeiras	112	129	-13,18
Sucesivas	926	963	-3,84

ACTIVIDADE DE URXENCIAS

MEDICINA INTERNA

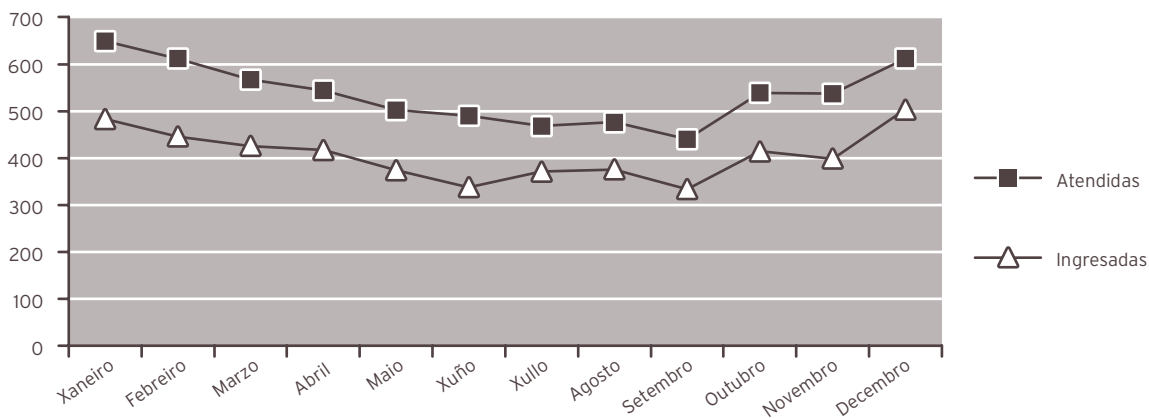
	2012	2011	% var.
Total Urxencias	6.436	6.221	3,46
Ingresos desde urxencias	4.881	4.581	6,55
Traslados outros centros	802	963	-16,72

INDICADORES DE URXENCIAS

	2012	2011	% VAR
Urxencias / día	17,58	17,04	3,17
Relac. urx. ingresadas / atendidas	0,76	0,74	2,99
Presión de urxencias	0,73	0,76	-3,04

EVOLUCIÓN MENSUAL

MES	ATENDIDAS	INGRESADAS
Xaneiro	649	483
Febreiro	612	446
Marzo	567	426
Abril	544	417
Maio	502	374
Xuño	490	338
Xullo	468	371
Agosto	476	376
Setembro	440	334
Outubro	539	414
Novembro	537	399
Decembro	612	503



INDICADORES DE CALIDADE			
MEDICINA INTERNA			
	2012	2011	% var.
Porcentaxe de <i>exitus</i> sobre altas	10,26	10,09	1,72
Porcentaxe de necropsias / <i>exitus</i>	1,61	1,17	37,90
Porcentaxe de altas con informe	100,00	100,00	0,00
UNIDADE DE CURTA ESTADÍA			
	2012	2011	% var.
Porcentaxe de <i>exitus</i> sobre altas	4,43	2,29	93,83
Porcentaxe de necropsias / <i>exitus</i>	0,00	0,00	0,00
Porcentaxe de altas con informe	100,00	100,00	0,00
UNIDADE DE COIDADOS PALIATIVOS			
	2012	2011	% var.
Porcentaxe de <i>exitus</i> sobre altas	69,85	67,73	3,13
Porcentaxe de necropsias / <i>éxitus</i>	0,43	1,42	-69,80
Porcentaxe de altas con informe	100,00	100,00	0,00
UNIDADE DE ENFERMIDADES INFECCIOSAS			
	2012	2011	% var.
Porcentaxe de <i>exitus</i> sobre altas	6,12	5,65	8,32
Porcentaxe de necropsias / <i>exitus</i>	0,00	0,00	0,00
Porcentaxe de altas con informe	100,00	100,00	0,00
NEUROLOXÍA			
	2012	2011	% var.
Porcentaxe de <i>exitus</i> sobre altas	2,65	3,64	-27,41
Porcentaxe de necropsias / <i>exitus</i>	10,00	0,00	0,00
Porcentaxe de altas con informe	100,00	100,00	0,00
PNEUMOLOXÍA			
	2012	2011	% var.
Porcentaxe de <i>exitus</i> sobre altas	8,39	4,49	0,00
Porcentaxe de necropsias / <i>exitus</i>	12,50	0,00	0,00
Porcentaxe de altas con informe	100,00	100,00	0,00
ONCOLOXÍA			
	2012	2011	% var.
Porcentaxe de <i>exitus</i> sobre altas	14,68	17,89	-17,93
Porcentaxe de necropsias / <i>exitus</i>	3,13	0,00	0,00
Porcentaxe de altas con informe	100,00	100,00	0,00
DIXESTIVO			
	2012	2011	% var.
Porcentaxe de <i>exitus</i> sobre altas	1,87	1,20	100,00
Porcentaxe de necropsias / <i>exitus</i>	0,00	0,00	0,00
Porcentaxe de altas con informe	100,00	100,00	0,00
ENDOCRINOLOXIA			
	2012	2011	% var.
Porcentaxe de <i>exitus</i> sobre altas	11,11	0,00	100,00
Porcentaxe de necropsias / <i>exitus</i>	0,00	0,00	0,00
Porcentaxe de altas con informe	100,00	100,00	0,00
CARDIOLOXIA			
	2012	2011	% var.
Porcentaxe de <i>exitus</i> sobre altas	0,59	0,13	100,00
Porcentaxe de necropsias / <i>exitus</i>	20,00	0,00	0,00
Porcentaxe de altas con informe	100,00	100,00	0,00

CMBD DE HOSPITALIZACIÓN**CALIDADE BASES DE DATOS****MEDICINA INTERNA**

	2012	2011	% var.
Altas producidas	3.652	3.390	7,73
Altas codificadas	3.652	3.390	7,73
Altas válidas	3.652	3.390	7,73
Media de diagnósticos / alta	7,64	7,52	1,60
Media de procedimientos / alta	2,80	2,78	0,72

UNIDADE DE CURTA ESTADÍA

	2012	2011	% var.
Altas producidas	158	175	-9,71
Altas codificadas	158	175	-9,71
Altas válidas	158	175	-9,71
Media de diagnósticos / alta	5,78	5,39	7,24
Media de procedimientos / alta	1,97	2,01	-1,99

UNIDADE DE COIDADOS PALIATIVOS

	2012	2011	% var.
Altas producidas	335	313	7,03
Altas codificadas	335	313	7,03
Altas válidas	335	313	7,03
Media de diagnósticos / alta	7,92	7,45	6,31
Media de procedimientos / alta	1,57	1,77	-11,30

UNIDADE DE ENFERMIDADES INFECCIOSAS

	2012	2011	% var.
Altas producidas	278	248	12,10
Altas codificadas	278	248	12,10
Altas válidas	278	248	12,10
Media de diagnósticos / alta	8,45	7,90	6,96
Media de procedimientos / alta	3,24	3,44	-5,81

NEUROLOXÍA

	2012	2011	% var.
Altas producidas	378	439	-13,90
Altas codificadas	378	439	-13,90
Altas válidas	378	439	-13,90
Media de diagnósticos / alta	5,20	5,18	0,39
Media de procedimientos / alta	2,89	3,06	-5,56

PNEUMOLOXÍA

	2012	2011	% var.
Altas producidas	286	267	7,12
Altas codificadas	286	267	7,12
Altas válidas	286	267	7,12
Media de diagnósticos / alta	5,88	5,30	10,94
Media de procedimientos / alta	3,59	3,00	19,67

ONCOLOXÍA			
	2012	2011	% var.
Altas producidas	218	123	77,24
Altas codificadas	218	123	77,24
Altas válidas	218	123	77,24
Media de diagnósticos / alta	7,00	6,29	11,29
Media de procedimientos / alta	2,00	2,42	-17,36

DIXESTIVO			
	2012	2011	% var.
Altas producidas	321	167	92,22
Altas codificadas	321	167	92,22
Altas válidas	321	167	92,22
Media de diagnósticos / alta	3,79	3,01	25,91
Media de procedimientos / alta	2,52	2,56	-1,56

ENDOCRINOLOXIA			
	2012	2011	% var.
Altas producidas	9	10	-10,00
Altas codificadas	9	10	-10,00
Altas válidas	9	10	-10,00
Media de diagnósticos / alta	5,67	6,70	-15,37
Media de procedimientos / alta	2,33	0,80	191,25

CARDIOLOXIA			
	2012	2011	% var.
Altas producidas	611	535	14,21
Altas codificadas	611	535	14,21
Altas válidas	611	535	14,21
Media de diagnósticos / alta	6,11	5,90	3,56
Media de procedimientos / alta	3,49	3,54	-1,41

NEFROLOXÍA			
	2012	2011	% var.
Altas producidas	139	119	16,81
Altas codificadas	139	119	16,81
Altas válidas	139	119	16,81
Media de diagnósticos / alta	8,66	8,76	-1,14
Media de procedimientos / alta	2,73	2,84	-3,87

GRD MÁIS FRECUENTES**MEDICINA INTERNA**

	2012	2011	% var.
Totais altas	3.625	3.390	6,93
Peso medio	1,7692	1,7785	-0,52
Estadía media	9,85	9,91	-0,61
Custo hospitalización	9.997.084	9.379.594	6,58
Custo UPH	1.559	1.556	0,19
Custo estadía	280	279	0,36
Custo medio GRD	2.758	2.767	-0,33
UPH producidas	3.413,3611	6.028,9749	-43,38

CUSTO POR PROCESO DOS GRD MÁIS FRECUENTES

GRD	Descrición do GRD	Peso medio axustado	Núm. episodios	EM	Custo GRD	Custo total GRD	%
541	Pneumonía simple e out. trast. respiratorios exc. bronquite e asma con CC maior	2,2282	319	10,63	3.473	1.107.887	8,73
127	Insuficiencia cardíaca e choque	1,3004	273	10,54	2.027	553.371	7,48
544	ICC e arritmia cardíaca con CC maior	3,3009	193	11,88	5.145	992.985	5,28
143	Dor torácica	0,5818	138	6,72	907	125.166	3,78
101	Outros diagnósticos de aparato respiratorio con CC	0,9994	117	8,69	1.558	182.286	3,20

UNIDADE DE CURTA ESTADÍA

	2012	2011	% var.
Totais altas	158	175	-9,71
Peso medio	1,5892	1,5935	-0,27
Estadía media	4,82	4,67	3,21
Custo hospitalización	476.323	659.280	-27,75
Custo UPH	1.897	2.364	-19,75
Custo estadía	625	806	-22,46
Custo medio GRD	3.015	3.767	-19,96
UPH producidas	251,0969	278,8700	-9,96

CUSTO POR PROCESO DOS GRD MÁIS FRECUENTES

GRD	Descrición do GRD	Peso medio axustado	Núm. episodios	EM	Custo GRD	Custo total GRD	%
118	Revisión de marcapasos cardíaco substitución de xerador	2,0709	12	2,17	1.804	21.648	7,59
541	Pneumonía simple e out. trast. respiratorios exc. bronquite e asma con CC maior	2,2282	11	6,91	1.571	17.281	6,96
127	Insuficiencia cardíaca e choque	1,3004	10	5,00	3.881	38.810	6,33
116	Outras implantacións de marcapasos cardíaco permanente	3,4642	8	2,38	1.665	13.320	5,06
294	Diabete idade > 35	0,8800	8	4,63	1.469	11.752	5,06

UNIDADE DE COIDADOS PALIATIVOS

	2012	2011	% var.
Totais altas	335	313	7,03
Peso medio	2,1413	2,4479	-12,53
Estadía media	12,78	15,15	-15,64
Custo hospitalización	1.298.127	1.268.939	2,30
Custo UPH	1.810	1.656	9,30
Custo estadía	303	266	13,91
Custo medio GRD	3.875	4.054	-4,42
UPH producidas	717,3297	766,2082	-6,38

CUSTO POR PROCESO DOS GRD MÁIS FRECUENTES

GRD	Descrición do GRD	Peso medio axustado	Núm. episodios	EM	Custo GRD	Custo total GRD	%
82	Neoplasias respiratorias	1,8145	46	11,78	3.284	151.064	13,73
172	Neoplasia maligna dixestiva con CC	1,9108	35	11,23	3.458	121.030	10,45
541	Pneumonía simple e out. trast. respiratorios exc. bronquite e asma con CC maior	2,2282	34	11,32	4.032	137.088	10,15
203	Neoplasia maligna de sistema hepatobiliar ou de páncreas	1,8666	27	10,59	3.378	91.206	8,06
557	Trastornos hepatobiliares e do páncreas con CC maior	3,8563	20	12,40	6.979	139.580	5,97

UNIDADE DE ENFERMIDADES INFECCIOSAS

	2012	2011	% var.
Totais altas	278	248	12,10
Peso medio	2,1240	2,1567	-1,52
Estadía media	11,70	12,56	-6,85
Custo hospitalización	791.966	822.624	-3,73
Custo UPH	1.341	1.538	-12,81
Custo estadía	243	264	-7,95
Custo medio GRD	2.849	3.317	-14,11
UPH producidas	590,4710	534,8686	10,40

CUSTO POR PROCESO DOS GRD MÁIS FRECUENTES

GRD	Descrición do GRD	Peso medio axustado	Núm. episodios	EM	Custo GRD	Custo total GRD	%
541	Pneumonía simple e out. trast. respiratorios exc. bronquite e asma con CC maior	2,2282	28	12,93	2.989	83.692	10,07
89	Pneumonía simple e pleurite idade > 17 con CC	1,1855	22	9,50	1.590	34.980	7,91
569	Trast. de ril e tracto urinario agás insuficiencia renal con CC maior	1,7485	20	9,15	2.345	46.900	7,19
584	Septicemia con CC maior	4,1633	16	16,56	5.594	89.504	5,76
714	HIV con diagnóstico relacionado significativo	1,6688	12	5,17	2.238	26.856	4,32

NEUROLOXÍA

	2012	2011	% var.
Totais altas	378	439	-13,90
Peso medio	1,5194	1,7780	-14,54
Estadía media	8,43	9,22	-8,57
Custo hospitalización	1.080.491	1.288.670	-16,15
Custo UPH	1.881	1.651	13,93
Custo estadía	339	318	6,60
Custo medio GRD	2.858	2.935	-2,62
UPH producidas	574,3233	780,5615	-26,42

CUSTO POR PROCESO DOS GRD MÁIS FRECUENTES

GRD	Descrición do GRD	Peso medio axustado	Núm. episodios	EM	Custo GRD	Custo total GRD	%
14	Ictus con infarto	1,6748	106	9,39	3.151	334.006	28,04
810	Hemorraxia intracranial	2,7518	21	11,48	5.177	108.717	5,56
890	Convulsión idade > 17 sen CC	0,8470	21	4,10	1.593	33.453	5,56
832	Isquemia transitoria	0,8166	20	4,80	1.536	30.720	5,29
12	Trastornos dexenerativos do sistema nervioso	1,4172	18	7,83	2.666	47.988	4,76

PNEUMOLOXÍA

	2012	2011	% var.
Totais altas	286	267	7,12
Peso medio	2,1251	1,7186	23,65
Estadía media	11,56	9,62	20,17
Custo hospitalización	921.509	756.224	21,86
Custo UPH	1.515	1.648	-8,07
Custo estadía	279	294	-5,10
Custo medio GRD	3.222	2.832	13,77
UPH producidas	607,7665	458,8633	32,45

CUSTO POR PROCESO DOS GRD MÁIS FRECUENTES

GRD	Descrición do GRD	Peso medio axustado	Núm. episodios	EM	Custo GRD	Custo total GRD	%
541	Pneumonía simple e out. trast. respiratorios exc. bronquite e asma con CC maior	2,2282	51	11,35	3.378	172.278	17,83
87	Edema pulmonar e insuficiencia respiratoria	1,4160	39	10,00	2.147	83.733	13,64
82	Neoplasias respiratorias	1,8145	30	8,50	2.751	82.530	10,49
95	Pneumotórax sen CC	0,7518	16	5,88	1.140	18.240	5,59
88	Enfermidade pulmonar obstrutiva crónica	1,0606	15	8,53	1.608	24.120	5,24

ONCOLOXÍA

	2012	2011	% var.
Totais altas	218	123	77,24
Peso medio	1,7643	1,7923	-1,56
Estadía media	6,74	9,67	-30,30
Custo hospitalización	415.611	343.417	21,02
Custo UPH	1.081	1.558	-30,62
Custo estadía	283	289	-2,08
Custo medio GRD	1.906	2.792	-31,73
UPH producidas	384,6177	220,4550	74,47

CUSTO POR PROCESO DOS GRD MÁIS FRECUENTES

GRD	Descrición do GRD	Peso medio axustado	Núm. episodios	EM	Custo GRD	Custo total GRD	%
82	Neoplasias respiratorias	1,8145	37	9,35	1.961	72.557	16,97
398	Trastorno de s. reticuloendotelial e inmunitarios con CC	1,3018	22	3,50	1.407	30.954	10,09
410	Quimioterapia	1,2296	22	4,73	1.329	29.238	10,09
203	Neoplasia maligna de sistema hepatobiliar ou de páncreas	1,8666	17	3,47	2.017	34.289	7,80
10	Neoplasias de sistema nervioso con CC	2,8078	9	6,22	3.034	27.306	4,13

DIXESTIVO

	2012	2011	% var.
Totais altas	321	167	92,22
Peso medio	1,2595	1,2194	3,29
Estadía media	6,63	5,18	27,99
Custo hospitalización	1.596.329	1.284.043	24,32
Custo UPH	3.948	6.305	-37,38
Custo estadía	751	1.484	-49,39
Custo medio GRD	4.973	7.689	-35,32
UPH producidas	404,3037	1,2194	33.055,95

CUSTO POR PROCESO DOS GRD MÁIS FRECUENTES

GRD	Descrición do GRD	Peso medio axustado	Núm. episodios	EM	Custo GRD	Custo total GRD	%
208	Trastornos do tracto biliar sen CC	0,7206	66	5,68	2.845	187.770	20,56
207	Trastornos do tracto biliar con CC	1,1837	28	9,75	4.674	130.872	8,72
183	Esofaxite, gastroenterite e trast. dixest. misceláneos idade > 17 sen CC	0,7196	21	4,71	2.841	59.661	6,54
179	Enfermidade inflamatoria intestinal	1,0417	16	7,31	4.113	65.808	4,98
189	Outros diagnósticos de aparato dixestivo idade > 17 sen CC	0,6838	14	3,29	2.700	37.800	4,36

ENDOCRINOLOXIA

	2012	2011	% var.
Totais altas	9	10	-10,00
Peso medio	0,9826	0,7910	24,23
Estadía media	9,67	4,30	124,88
Custo hospitalización	137.741	128.314	7,35
Custo UPH	15.578	16.222	-3,97
Custo estadía	1.583	2.984	-46,95
Custo medio GRD	15.308	12.832	19,30
UPH producidas	8,8434	7,9097	11,80

CUSTO POR PROCESO DOS GRD MÁIS FRECUENTES

GRD	Descrición do GRD	Peso medio axustado	Núm. episodios	EM	Custo GRD	Custo total GRD	%
301	Trastornos endocrinos sen CC	0,6483	3	5,33	10.098	30.294	0,93
467	Outros factores que inflúen no estado de saúde	0,2995	2	4,00	4.665	9.330	0,62
296	Trastornos nutricionais e metabólicos misceláneos idade > 17 con CC	0,9873	1	9,00	15.378	15.378	0,31
297	Trastornos nutricionais e metabólicos misceláneos idade > 17 sen CC	0,5733	1	5,00	8.929	8.929	0,31
551	Esofaxite, gastroenterite e úlcera non complicada con CC maior	1,6780	1	42,00	26.136	26.136	0,31

CARDIOLOXÍA

	2012	2011	% var.
Totais altas	611	535	14,21
Peso medio	1,3720	1,3703	0,12
Estadía media	7,00	6,91	1,30
Custo hospitalización	2.684.930	2.488.100	7,91
Custo UPH	3.203	3.394	-5,63
Custo estadía	628	673	-6,69
Custo medio GRD	4.394	4.651	-5,53
UPH producidas	838,2683	733,1175	14,34

CUSTO POR PROCESO DOS GRD MÁIS FRECUENTES

GRD	Descrición do GRD	Peso medio axustado	Núm. episodios	EM	Custo GRD	Custo total GRD	%
122	Trast. circulatorios con IAM sen compl. maiores, alta con vida	1,6352	141	7,84	5.237	738.417	23,08
133	Arterioesclerose sen CC	0,6980	72	5,33	2.236	160.992	11,78
143	Dor torácica	0,5818	65	4,52	1.863	121.095	10,64
140	Anxina de peito	0,7106	54	5,81	2.276	122.904	8,84
121	Trast. circulatorios con IAM e compl. maiores, alta con vida	2,7212	51	10,94	8.716	444.516	8,35

NEFROLOXÍA			
	2012	2011	% var.
Totais altas	139	119	16,81
Peso medio	1,6598	1,7682	-6,13
Estadía media	11,28	10,24	10,16
Custo hospitalización	597.829	460.086	29,94
Custo UPH	2.591	2.187	18,47
Custo estadía	381	377	1,06
Custo medio GRD	4.301	3.866	11,25
UPH producidas	230,7187	210,4200	9,65

CUSTO POR PROCESO DOS GRD MÁIS FRECUENTES							
GRD	Descrición do GRD	Peso medio axustado	Núm. episodios	EM	Custo GRD	Custo total GRD	%
316	Insuficiencia renal	1,3290	24	12,29	3.444	82.656	17,27
332	Outros diagnósticos de ril e tracto urinario idade > 17 sen CC	0,6580	12	4,42	1.705	20.460	8,63
315	Outros procedementos sobre ril e tracto urinario	2,8566	8	5,75	7.402	59.216	5,76
331	Outros diagnósticos de ril e tracto urinario idade > 17 con CC	1,1679	8	18,00	3.026	24.208	5,76
240	Trastornos de t. conectivo con CC	1,5772	6	5,50	4.087	24.522	4,32

RECURSOS FÍSICOS			
MEDICINA INTERNA (*)			
	2012	2011	% var.
Camas			
Asignadas	173,97	171,99	1,15
En funcionamento	148,10	148,16	-0,04
Habilitadas	0,00	0,00	0,00

(*) Inclúe UCE, UCP, UEIN ,NML,CAR,ONC e NRL

Consultas externas			
Núm. locais	34	34	0,00
Horas de sala utilizadas	28.953	28.185	2,73

ESPECIALIDADES			
Camas			
MEDICINA INTERNA			
	2012	2011	% var.
Asignadas	108,00	103,00	4,85
En funcionamiento	82,13	79,17	3,74
Habilitadas	0,00	0,00	0,00
ONCOLOXÍA			
	2012	2011	% var.
Asignadas	4,00	4,00	0,00
En funcionamiento	4,00	4,00	0,00
Habilitadas	0,00	0,00	0,00
PNEUMOLOXÍA			
	2012	2011	% var.
Asignadas	7,11	2,00	255,50
En funcionamiento	7,11	2,00	255,50
Habilitadas	0,00	0,00	0,00
CARDIOLOXÍA			
	2012	2011	% var.
Asignadas	10,30	12,00	-14,17
En funcionamiento	10,30	12,00	-14,17
Habilitadas	0,00	0,00	0,00
UNIDADE DE CURTA ESTADÍA			
	2012	2011	% var.
Asignadas	8,55	14,00	-38,93
En funcionamiento	8,55	14,00	-38,93
Habilitadas	0,00	0,00	0,00
UNIDADE DE CUIDADOS PALIATIVOS			
	2012	2011	% var.
Asignadas	10,01	10,99	-8,92
En funcionamiento	10,01	10,99	-8,92
Habilitadas	0,00	0,00	0,00
UNIDADE DE ENFERMIDADES INFECCIOSAS			
	2012	2011	% var.
Asignadas	10,30	12,00	-14,17
En funcionamiento	10,30	12,00	-14,17
Habilitadas	0,00	0,00	0,00
NEUROLOXÍA			
	2012	2011	% var.
Asignadas	14,00	14,00	0,00
En funcionamiento	14,00	14,00	0,00
Habilitadas	0,00	0,00	0,00
ENDOCRINOLOXÍA			
	2012		
Asignadas	1,70		
En funcionamiento	1,70		
Habilitadas	0,00		

CONSULTAS EXTERNAS			
ALERGOLOXÍA			
	2012	2011	% var.
Núm. locais	3	3	0,00
Horas de sala utilizadas	3.461	2.933	18,01
CARDIOLOXÍA			
	2012	2011	% var.
Núm. locais	3	3	0,00
Horas de sala utilizadas	1.998	2.306	-13,33
DIXESTIVO			
	2012	2011	% var.
Núm. locais	3	3	0,00
Horas de sala utilizadas	2.391	2.573	-7,08
ENDOCRINOLOXÍA			
	2012	2011	% var.
Núm. locais	4	4	0,00
Horas de sala utilizadas	2.692	2.885	-6,70
MEDICINA INTERNA			
	2012	2011	% var.
Núm. de locais	7	7	0,00
Horas de sala utilizadas	3.700	3.487	6,12
NEFROLOXÍA			
	2012	2011	% var.
Núm. locais	2	2	0,00
Horas de sala utilizadas	1.622	1.957	-17,10
PNEUMOLOXÍA			
	2012	2011	% var.
Núm. locais	2	2	0,00
Horas de sala utilizadas	1.975	1.644	20,16
NEUROLOXÍA			
	2012	2011	% var.
Núm. locais	3	3	0,00
Horas de sala utilizadas	3.572	3.019	18,33
ONCOLOXÍA			
	2012	2011	% var.
Núm. locais	3	3	0,00
Horas de sala utilizadas	4.376	4.183	4,60
REUMATOLOXÍA			
	2012	2011	% var.
Núm. locais	4	4	0,00
Horas de sala utilizadas	3.166	3.198	-1,02

RECURSOS HUMANOS

	2012	2011	% var.
Persoal facultativo			
Xefe de servizo	1	1	0,00
Xefe de sección (*)	7	7	0,00
FEA e adxuntos	62	60	3,33
Alergoloxía	4	3	33,33
Cardioloxía	5	5	0,00
Dixestivo	6	6	0,00
Endocrinoloxía	4	4	0,00
Medicina Interna	20	19	5,26
Nefroloxía	4	4	0,00
Pneumoloxía	5	4	25,00
Neuroloxía	5	5	0,00
Oncoloxía	5	6	-16,67
Reumatoloxía	4	4	0,00
M.I.R	5	5	0,00

(*) 4 pertencen a Med.Interna, 1 a Aparello dixestivo, 1 a Cardioloxía e 1 a Neuroloxía

HOSPITALIZACIÓN A DOMICILIO

	2012	2011	% var.
Ingresos	279	256	8,98
Estadías	5.513	5.170	6,63
Altas	272	254	7,09
Estadía media	19,76	20,20	-2,16

Consultas

	2012	2011	% var.
Facultativas	1.868	1.104	69,20
Enfermaría	2.201	1.438	53,06

EVOLUCIÓN MENSUAL

Mes	Facultativas	Enfermaría
Xaneiro	140	175
Febreiro	189	190
Marzo	214	220
Abril	139	144
Maio	140	155
Xuño	164	180
Xullo	153	186
Agosto	117	188
Setembro	135	169
Outubro	162	206
Novembro	184	193
Decembro	131	195

RECURSOS HUMANOS

	2012	2011	% var.
Persoal facultativo			
Médicos	2	2	0,00

REHABILITACIÓN

ACTIVIDADE CONSULTAS EXTERNAS

	2012	2011	% var.
TOTAIS	11.077	10.970	0,98
PRIMEIRAS	4.482	4.476	0,13
SUCESIVAS	6.595	6.494	1,56

Consultas xerarquizados

	2012	2011	% var.
Totais	10.996	10.921	0,69
Primeiras	4.475	4.469	0,13
Sucesivas	6.521	6.452	1,07

Consultas rehabilitación infantil

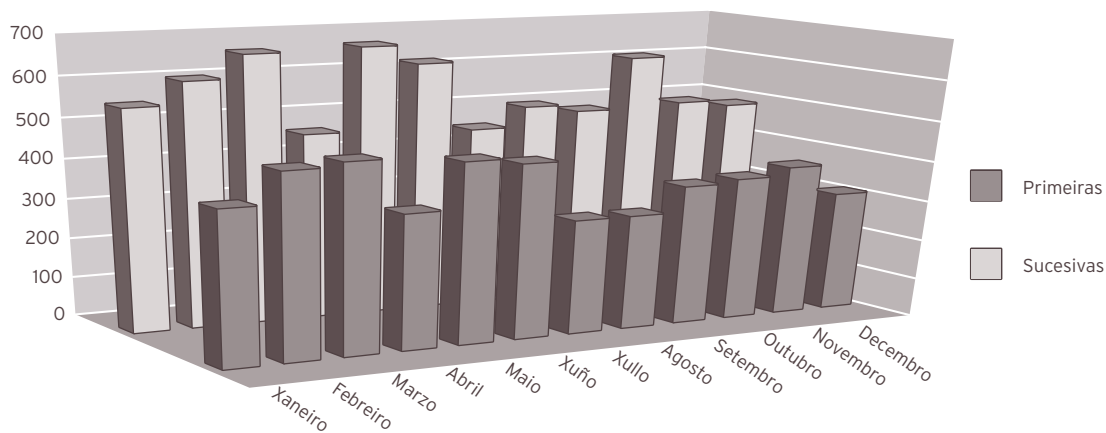
	2012	2011	% var.
Totais	81	49	65,31
Primeiras	7	7	0,00
Sucesivas	74	42	76,19

INDICADORES DE CONSULTAS

	2012	2011	% var.
Consultas por día e sala	22,15	22,12	0,15
Consultas sucesivas / primeiras	1,47	1,45	1,42
Consultas por facultativo / día	8,86	8,85	0,13
Consultas primeiras procedentes atención primaria	53,86	54,51	-1,20

EVOLUCIÓN MENSUAL

Mes	Totais	Primeiras	Sucesivas
Xaneiro	931	380	551
Febreiro	1.061	455	606
Marzo	1.128	466	662
Abril	801	336	465
Maio	1.116	448	668
Xuño	1.056	434	622
Xullo	740	287	453
Agosto	789	287	502
Setembro	834	350	484
Outubro	971	359	612
Novembro	871	379	492
Decembro	779	301	478



RECURSOS FÍSICOS

	2012	2011	% var.
Consultas externas			
Núm. locais	2	2	0,00
Horas de sala utilizadas	2.887	2.771	4,19

RECURSOS HUMANOS

	2012	2011	% var.
Persoal facultativo			
Xefe de servizo	1	1	0,00
FEA	4	4	0,00
Persoal sanitario non facultativo			
Supervisora fisioterapeuta	1	1	0,00
Fisioterapeuta	15	15	0,00
Terapeutas ocupacionais	3	3	0,00
Logopeda	1	1	0,00
Psicomotricista	1	1	0,00
Aux. clínica	5	5	0,00

XINECOLOXÍA

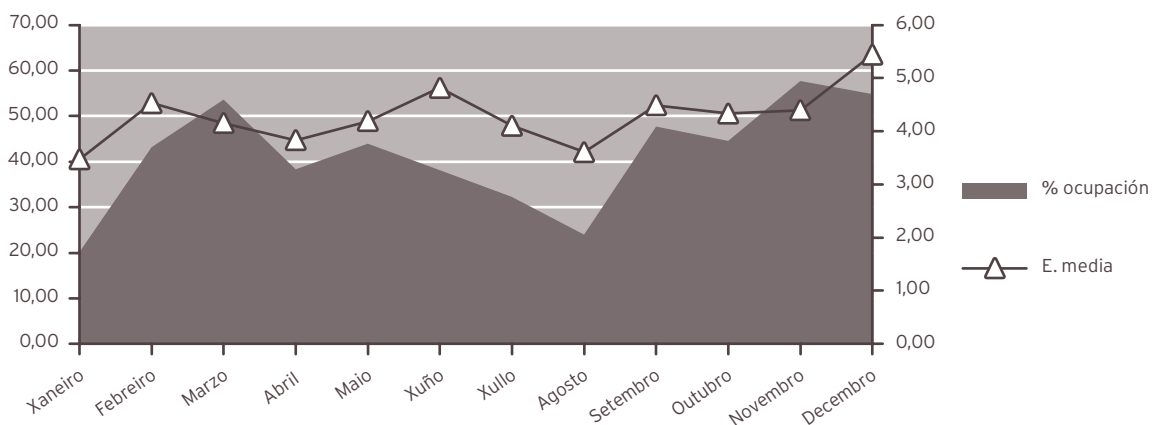
ACTIVIDADE ASISTENCIAL

HOSPITALIZACIÓN

	2012	2011	% var.
Ingresos totais	578	703	-17,78
Ingresos programados	261	281	-7,12
Ingresos urxentes	310	409	-24,21
Traslados internos	7	13	-46,15
Estadías	2.494	3.190	-21,82
Altas totais	578	684	-15,50
Altas melloría (fin de coidados)	572	678	-15,63
Altas traslado	1	0	0,00
Altas voluntarias	5	6	-16,67
Altas <i>exitus</i>	0	0	0,00
Interconsultas	77	61	26,23

EVOLUCIÓN MENSUAL

Mes	Ingresos	Estadías	E. media	% ocupación
Xaneiro	36	125	3,47	20,16
Febreiro	53	240	4,53	43,17
Marzo	64	266	4,16	53,63
Abril	48	184	3,83	38,33
Maio	52	218	4,19	43,95
Xuño	38	183	4,82	38,13
Xullo	39	160	4,10	32,26
Agosto	33	119	3,61	23,99
Setembro	51	229	4,49	47,71
Outubro	51	221	4,33	44,56
Novembro	63	277	4,40	57,71
Decembro	50	272	5,44	54,84



INDICADORES DE HOSPITALIZACIÓN

	2012	2011	% var.
Estadía media	4,31	4,54	-4,91
Índice de ocupación	41,07	43,70	-6,01
Índice de rotación	34,84	35,15	-0,88
Frecuencia hospitalaria	6,51	7,81	-16,60
Porcentaxe de programación	45,16	39,97	12,97
Taxa de mortalidade	0,00	0,00	0,00
Taxa de infección hospitalaria	3,98	1,90	109,47

ACTIVIDADE CIRÚRXICA

	2012	2011	% var.
Intervencións totais	601	685	-12,26
Intervencións programadas	474	486	-2,47
CMA	107	84	27,38
cma	98	109	-10,09
Intervencións urxentes	127	199	-36,18
Intervención ambulantes	1	0	0,00
Porcentaxe de suspensión	2,07	3,76	-44,95

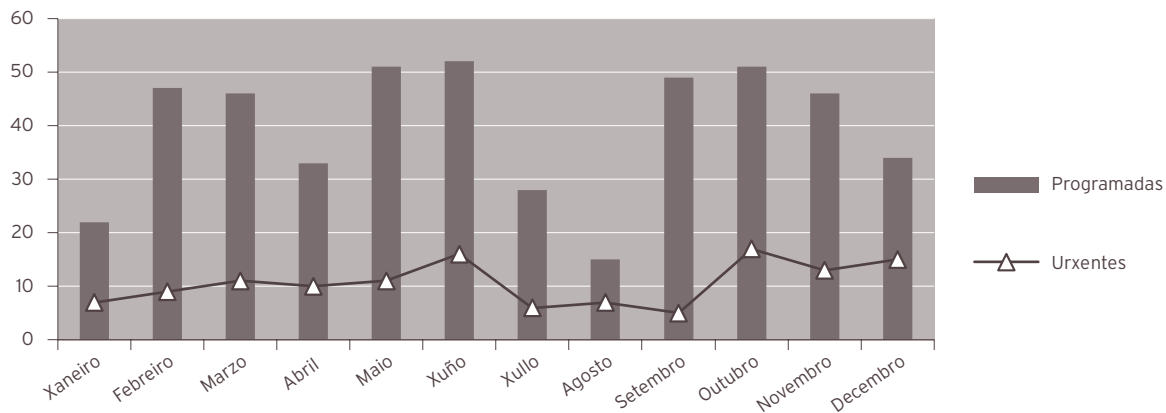
HORAS DE QUIRÓFANO

	2012	2011	% var.
Dispoñibles	994,50	1.097,50	-9,38
Utilizadas	782,67	851,08	-8,04
Utilizadas en int. ambulantes	170,75	161,75	5,56

INDICADORES CIRÚRXCOS

	2012	2011	% var.
Estadía media preoperatoria	1,15	1,65	-30,30
Rendemento quirófanos	78,70	77,55	1,49
Intervencións programadas / día	3,34	3,10	7,63
Intervencións urxentes / día	0,35	0,55	-36,36

EVOLUCIÓN MENSUAL			
Mes	Totais	Programadas	Urxentes
Xaneiro	29	22	7
Febreiro	56	47	9
Marzo	57	46	11
Abril	43	33	10
Maio	62	51	11
Xuño	68	52	16
Xullo	34	28	6
Agosto	22	15	7
Setembro	54	49	5
Outubro	68	51	17
Novembro	59	46	13
Decembro	49	34	15



ACTIVIDADE CONSULTAS EXTERNAS

	2012	2011	% var.
TOTAIS	19.973	17.015	17,38
PRIMEIRAS	5.141	4.099	25,42
SUCESIVAS	14.832	12.916	14,83

Consultas xerarquizados

	2012	2011	% var.
Totais	15.858	14.571	8,83
Primeiras	4.586	3.676	24,76
Sucesivas	11.272	10.895	3,46

C. DE ORIENTACIÓN FAMILIAR

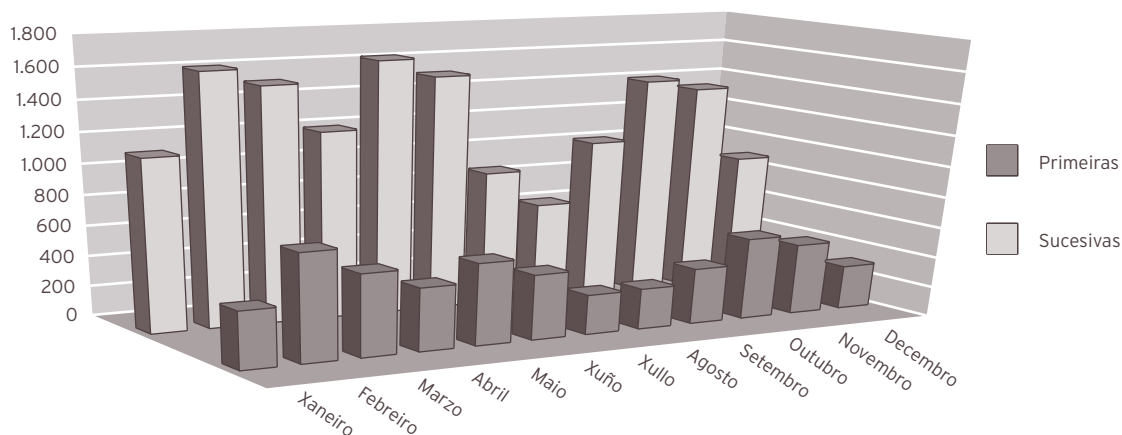
	2012	2011	% var.
C. de Xinecoloxía			
Totais	4.115	2.444	68,37
Primeiras	555	423	31,21
Sucesivas	3.560	2.021	76,15

INDICADORES DE CONSULTAS

	2012	2011	% var.
Consultas por día e sala	19,97	17,15	16,46
Consultas sucesivas / primeiras	2,89	3,15	-8,44
Consultas por facultativo / día	6,01	5,16	16,41
Consultas primeiras procedentes atención primaria	62,94	69,65	-9,63

EVOLUCIÓN MENSUAL

Mes	Totais	Primeiras	Sucesivas
Xaneiro	1.493	372	1.121
Febreiro	2.315	694	1.621
Marzo	2.050	532	1.518
Abril	1.625	410	1.215
Maio	2.170	532	1.638
Xuño	1.947	425	1.522
Xullo	1.140	260	880
Agosto	907	266	641
Setembro	1.402	366	1.036
Outubro	1.956	533	1.423
Novembro	1.820	464	1.356
Decembro	1.148	287	861



ACTIVIDADE DE URXENCIAS

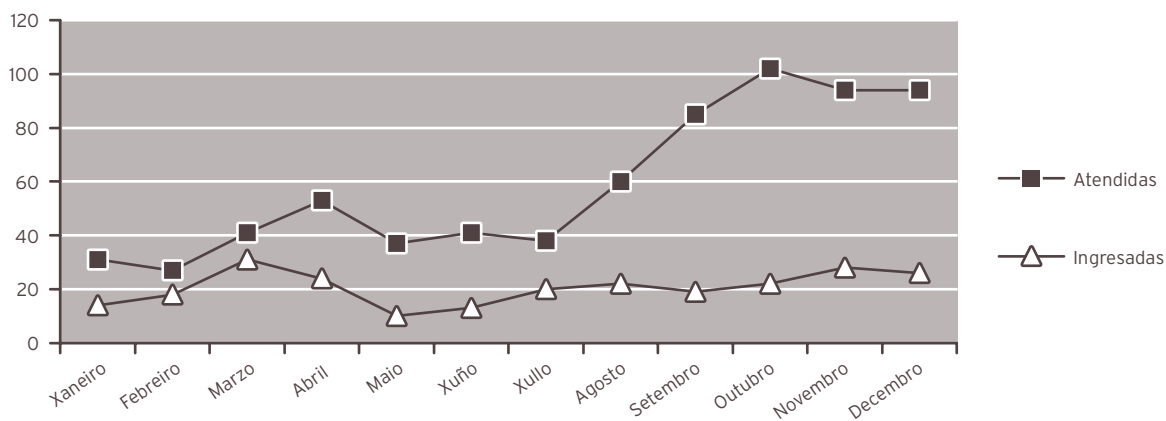
	2012	2011	% var.
Total urxencias	703	794	-11,46
Ingresos desde urxencias	247	327	-24,46
Traslados outros centros	0	1	-100,00

INDICADORES DE URXENCIAS

	2012	2011	% var.
Urxencias / día	1,92	2,18	-11,70
Relac. urx. ingresadas / atendidas	0,35	0,41	-14,69
Presión de urxencias	0,43	0,47	-8,13

EVOLUCIÓN MENSUAL

Mes	Atendidas	Ingresadas
Xaneiro	31	14
Febreiro	27	18
Marzo	41	31
Abril	53	24
Maio	37	10
Xuño	41	13
Xullo	38	20
Agosto	60	22
Setembro	85	19
Outubro	102	22
Novembro	94	28
Decembro	94	26



INDICADORES DE CALIDADE

	2012	2011	% var.
Porcentaxe de <i>exitus</i> sobre altas	0,00	0,00	0,00
Porcentaxe de necropsias / <i>exitus</i>	0,00	0,00	0,00
Porcentaxe de altas con informe	100,00	100,00	0,00

OUTRA ACTIVIDADE

	2012	2011	% var.
Ecografías	7.020	5.975	17,49
Citoloxías	12.330	11.448	7,70
Biopsias (cérvix, vulva, vaxina)	359	334	7,49
Polipectomías (cervical, endometrial)	359	314	14,33
Inserción DIU	68	78	-12,82
Extracción DIU	37	30	23,33
Amniocenteses	170	190	-10,53
Criocoagulación	29	18	61,11
Microlegrados (endocervical, endometrial)	527	457	15,32
Colposcopias	561	464	20,91
Histeroscopias	555	484	14,67
Cultivos (HPV, xerais)	184	135	36,30
TPC	4	1	300,00
Vulvoscopias	10	7	42,86
Pesario	77	66	16,67

CMBD DE HOSPITALIZACIÓN

CALIDADE BASES DE DATOS

	2012	2011	% var.
Altas producidas	578	684	-15,50
Altas codificadas	578	684	-15,50
Altas válidas	578	684	-15,50
Media de diagnósticos / alta	3,36	2,50	34,40
Media de procedementos / alta	2,19	2,18	0,46
Totais altas	578	684	-15,50
Peso medio	1,0181	0,9327	9,16
Estadía media	4,33	4,53	-4,42
Custo hospitalización	2.564.027	2.848.413	-9,98
Custo UPH	4.357	4.465	-2,42
Custo estadía	1.025	919	11,53
Custo medio GRD	4.436	4.164	6,53
UPH producidas	588,4776	637,9405	-7,75

CUSTO POR PROCESO DOS GRD MÁIS FRECUENTES

GRD	Descrición do GRD	Peso medio axustado	Núm. episodios	EM	Custo GRD	Custo total GRD	%
359	Proc. sobre útero e anexos por Ca. in situ e proceso non maligno sen CC	1,0138	100	5,10	4.417	441.700	17,30
381	Aborto con dilatación e legrado, aspiración ou histeretomía	0,7658	75	1,85	3.337	250.275	12,98
380	Aborto sen dilatación e legrado	0,4787	48	1,71	2.086	100.128	8,30
361	Laparoscopia ou interrupción tubárica incisional	1,1016	44	3,45	4.800	211.200	7,61
369	Trastornos menstruais e outros problemas do aparato xenital feminino	0,6393	39	2,46	2.785	108.615	6,75

RECURSOS FÍSICOS

	2012	2011	% var.
Camas			
Asignadas	16,59	20,00	-17,05
En funcionamento	16,59	20,00	-17,05
Habilitadas	0,00	0,00	0,00
Quirófanos			
Horas de quirófano asignadas	994,50	1.097,50	-9,38
Consultas externas			
Núm. locais	4	4	0,00
Horas de sala utilizadas	2.918	2.461	18,59

OBSTETRICIA

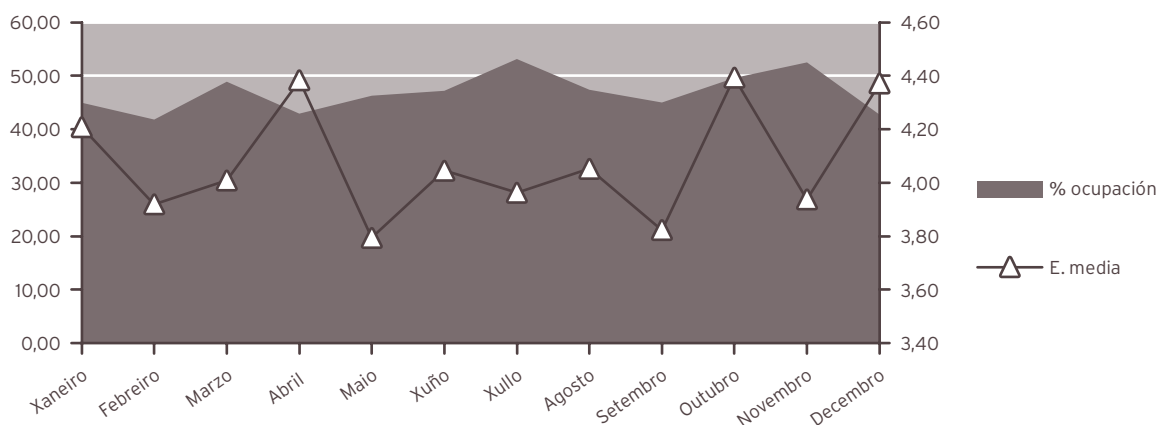
ACTIVIDADE ASISTENCIAL

HOSPITALIZACIÓN

	2012	2011	% var.
Ingresos totais	1.352	1.400	-3,43
Ingresos programados	0	0	0,00
Ingresos urxentes	1.351	1.399	-3,43
Traslados internos	1	1	0,00
Estadías	5.492	5.581	-1,59
Altas totais	1.359	1.398	-2,79
Altas melloría (fin de cuidados)	1.345	1.377	-2,32
Altas traslado	0	1	-100,00
Altas voluntarias	14	20	-30,00
Altas <i>exitus</i>	0	0	0,00
Interconsultas	0	0	0,00

EVOLUCIÓN MENSUAL

Mes	Ingresos	Estadías	E. media	% ocupación
Xaneiro	106	446	4,21	44,96
Febreiro	99	388	3,92	41,81
Marzo	121	485	4,01	48,89
Abril	94	412	4,38	42,92
Maio	121	459	3,79	46,27
Xuño	112	453	4,04	47,19
Xullo	133	527	3,96	53,13
Agosto	116	470	4,05	47,38
Setembro	113	432	3,82	45,00
Outubro	112	492	4,39	49,60
Novembro	128	504	3,94	52,50
Decembro	97	424	4,37	42,74



INDICADORES DE HOSPITALIZACIÓN

	2012	2011	% var.
Estadía media	4,06	3,99	1,90
Índice de ocupación	46,89	47,78	-1,86
Índice de rotación	42,25	43,75	-3,43
Frecuencia hospitalaria	39,46	39,28	0,46
Taxa de mortalidade	0,00	0,00	0,00
Taxa de infección hospitalaria	1,99	1,65	20,61

ACTIVIDADE CIRÚRXICA

	2012	2011	% var.
Intervencións totais	243	270	-10,00
Intervencións programadas	0	0	0,00
Intervencións urxentes	243	270	-10,00
Porcentaxe de suspensión	0,00	0,00	0,00

HORAS DE QUIRÓFANO

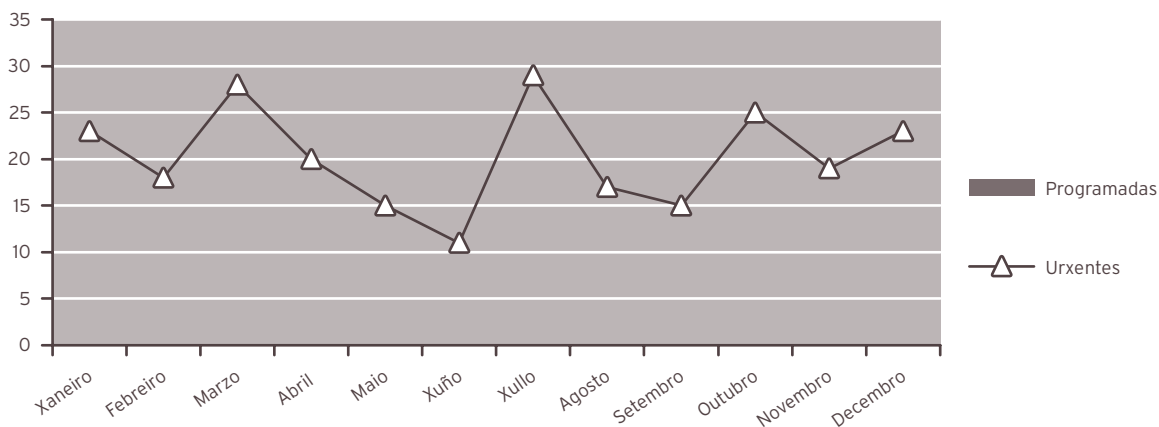
	2012	2011	% var.
Dispoñibles	0,00	0,00	0,00
Utilizadas	0,00	0,00	0,00
Utilizadas en int. ambulantes	0,00	0,00	0,00

INDICADORES CIRÚRXCOS

	2012	2011	% var.
Estadía media preoperatoria	0,00	0,00	0,00
Rendemento quirófanos	0,00	0,00	0,00
Intervencións programadas / día	0,00	0,00	0,00
Intervencións urxentes / día	0,66	0,74	-10,25

EVOLUCIÓN MENSUAL

Mes	Totais	Programadas	Urxentes
Xaneiro	23	0	23
Febreiro	18	0	18
Marzo	28	0	28
Abril	20	0	20
Maio	15	0	15
Xuño	11	0	11
Xullo	29	0	29
Agosto	17	0	17
Setembro	15	0	15
Outubro	25	0	25
Novembro	19	0	19
Decembro	23	0	23



ACTIVIDADE CONSULTAS EXTERNAS

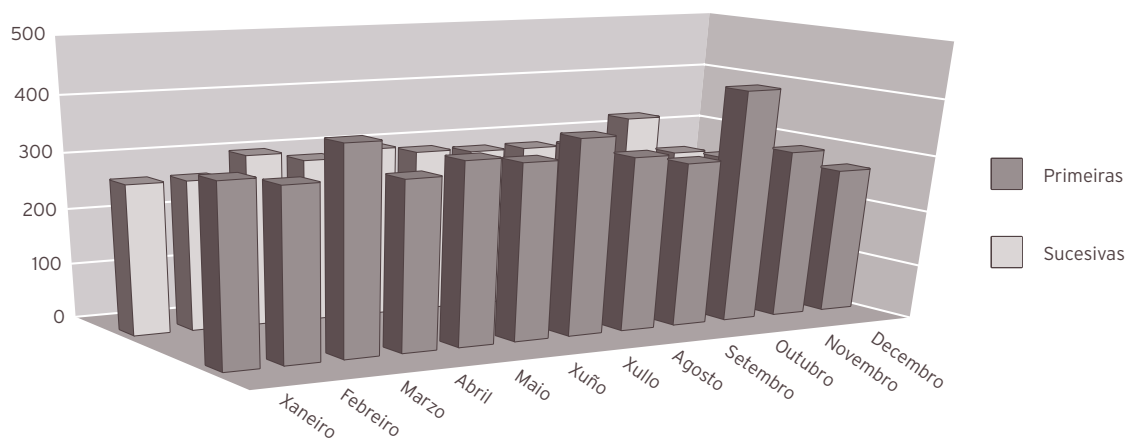
	2012	2011	% var.
TOTAIS	7.305	7.451	-1,96
PRIMEIRAS	3.874	4.183	-7,39
SUCESIVAS	3.431	3.268	4,99

INDICADORES DE CONSULTAS

	2012	2011	% var.
Consultas por día e sala	9,74	10,01	-2,70
Consultas sucesivas / primeiras	0,89	0,78	13,36
Consultas por facultativo / día	5,13	5,27	-2,73
Consultas primeiras procedentes atención primaria	29,92	29,86	0,20

EVOLUCIÓN MENSUAL

Mes	Totais	Primeiras	Sucesivas
Xaneiro	589	320	269
Febreiro	575	306	269
Marzo	673	367	306
Abril	593	302	291
Maio	630	326	304
Xuño	609	316	293
Xullo	639	351	288
Agosto	600	312	288
Setembro	580	295	285
Outubro	746	415	331
Novembro	563	302	261
Decembro	508	262	246



ACTIVIDADE DE URXENCIAS

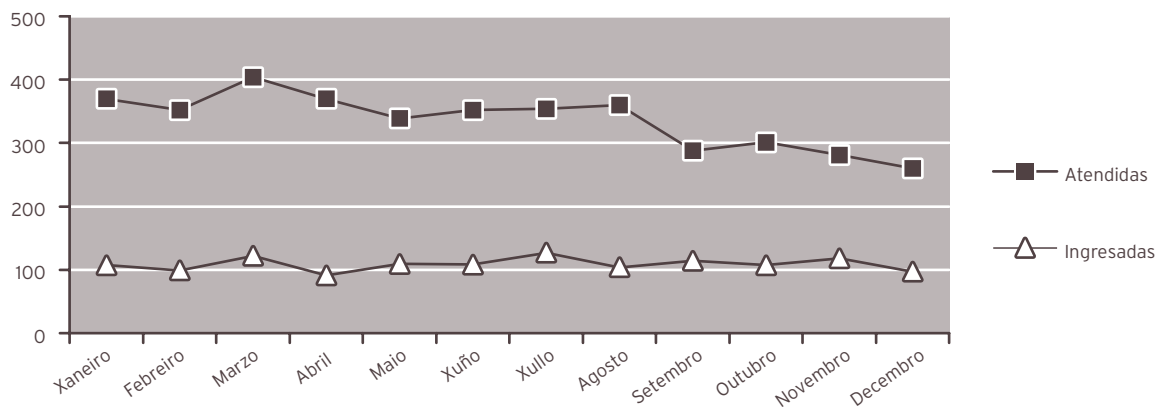
	2012	2011	% var.
Total urxencias	4.031	4.204	-4,12
Ingresos desde urxencias	1.303	1.415	-7,92
Traslados outros centros	0	0	100,00

INDICADORES DE URXENCIAS

	2012	2011	% var.
Urxencias / día	11,01	11,52	-4,38
Relac. urx. ingresadas / atendidas	0,32	0,34	-3,96
Presión de urxencias	0,96	1,01	-4,65

Evolución mensual urxencias

Mes	Atendidas	Ingresadas
Xaneiro	370	107
Febreiro	352	99
Marzo	404	122
Abril	370	91
Maio	339	109
Xuño	352	108
Xullo	354	127
Agosto	360	104
Setembro	288	114
Outubro	301	107
Novembro	281	118
Decembro	260	97



INDICADORES DE CALIDADE

	2012	2011	% var.
Porcentaxe de <i>exitus</i> sobre altas	0,00	0,00	0,00
Porcentaxe de necropsia s/ <i>exitus</i>	12,50	50,00	-75,00
Porcentaxe de altas con informe	100,00	100,00	0,00
Nacidos de 1000 g., ou máis	1.173	1.226	-4,32
Mortes perinatais precoces	8	6	33,33
Mortalidade perinatal (tanto por mil)	6,82	4,89	39,36

OUTRA ACTIVIDADE

	2012	2011	% var.
Total nacementos	1.181	1.230	-3,98
Partos totais	1.167	1.206	-3,23
Cesáreas	245	272	-9,93
Partos día	3,19	3,30	-3,33
Ecografías obstétricas	9.090	8.340	8,99

CMBD DE HOSPITALIZACIÓN

CALIDADE BASES DE DATOS

	2012	2011	% var.
Altas producidas	1.359	1.398	-2,79
Altas codificadas	1.359	1.398	-2,79
Altas válidas	1.359	1.398	-2,79
Media de diagnósticos / alta	5,71	4,92	16,06
Media de procedementos / alta	3,07	2,64	16,29
Totais altas	1.359	1.398	-2,79
Peso medio	0,7005	0,6747	3,82
Estadía media	4,06	3,99	1,75
Custo hospitalización	3.261.657	3.408.333	-4,30
Custo UPH	3.426	3.613	-5,18
Custo estadía	591	611	-3,27
Custo medio GRD	2.400	2.438	-1,56
UPH producidas	951,9401	943,2760	0,92

CUSTO POR PROCESO DOS GRD MÁIS FRECUENTES

GRD	Descrición do GRD	Peso medio axustado	Núm. episodios	EM	Custo GRD	Custo total GRD	%
373	Parto vaxinal sen complicacións	0,5992	493	3,60	2.053	1.012.129	36,28
372	Parto vaxinal con complicacións	0,6992	433	4,14	2.396	1.037.468	31,86
370	Cesárea, con complicacións	1,1149	160	6,44	3.820	611.200	11,77
886	Outros diagnósticos anteparto sen procedemento cirúrxico	0,5499	101	1,75	1.884	190.284	7,43
371	Cesárea, sen complicacións	0,8810	66	6,27	3.019	199.254	4,86

RECURSOS FÍSICOS

	2012	2011	% var.
Camas			
Asignadas	32,00	32,00	0,00
En funcionamento	32,00	32,00	0,00
Habilitadas	0,00	0,00	0,00
Paritorios			
Paritorios	2	2	0,00
Quirófanos			
Horas de quirófano asignadas	0,00	0,00	0,00
Consultas externas			
Núm. locais	3	3	0,00
Horas de sala utilizadas	2.553	2.342	9,01

RECURSOS HUMANOS (*)

	2012	2011	% var.
Persoal facultativo			
Xefe de servizo	0	1	-100,00
Xefe de sección	2	2	0,00
FEA e adxuntos	17	16	6,25
Médicos de cota	0	0	0,00
MIR	4	4	0,00

(*) Obstetricia e Xinecoloxía

PEDIATRÍA

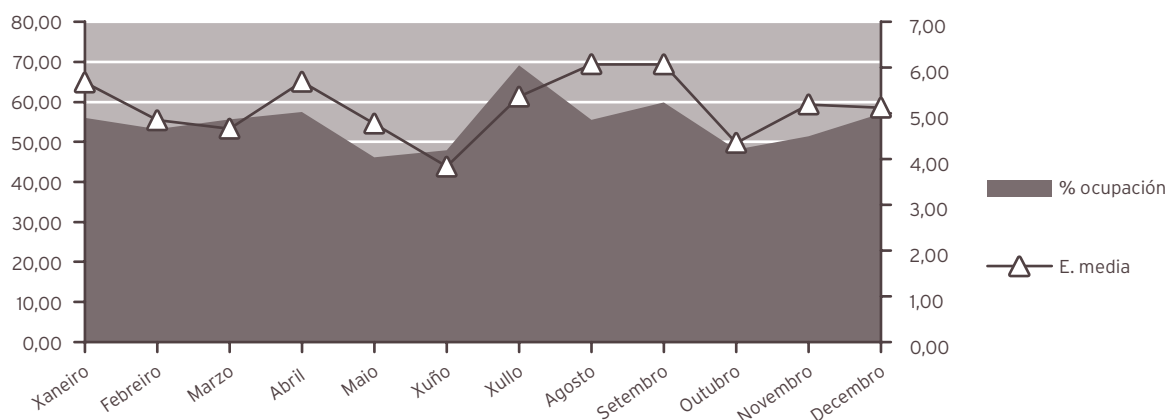
ACTIVIDADE ASISTENCIAL

HOSPITALIZACIÓN

	2012	2011	% var.
Ingresos totais	1.176	1.135	3,61
Ingresos programados	0	0	0,00
Ingresos urxentes	1.173	1.130	3,81
Traslados internos	3	5	-40,00
Estadías	5.977	5.410	10,48
Altas totais	1.182	1.138	3,87
Altas melloría (fin de coidados)	1.156	1.121	3,12
Altas traslado	21	16	31,25
Altas voluntarias	2	0	0,00
Altas <i>exitus</i>	3	1	200,00
Interconsultas	725	636	13,99

EVOLUCIÓN MENSUAL

Mes	Ingresos	Estadías	E. media	% ocupación
Xaneiro	101	573	5,67	56,01
Febreiro	105	509	4,85	53,19
Marzo	122	569	4,66	55,62
Abril	100	569	5,69	57,47
Maio	98	468	4,78	46,15
Xuño	90	345	3,83	47,92
Xullo	96	515	5,36	69,13
Agosto	68	413	6,07	55,51
Setembro	71	431	6,07	59,86
Outubro	113	492	4,35	48,09
Novembro	98	509	5,19	51,41
Decembro	114	584	5,12	57,09



INDICADORES DE HOSPITALIZACIÓN

	2012	2011	% var.
Estadía media	5,08	4,77	6,63
Índice de ocupación	54,17	47,58	13,86
Índice de rotación	39,23	36,98	6,07
Frecuencia hospitalaria	58,15	55,68	4,44
Taxa de mortalidade	0,26	0,09	189,54
Taxa de infección hospitalaria	3,55	4,75	-25,26

UCI PEDIÁTRICA

ACTIVIDADE ASISTENCIAL

HOSPITALIZACIÓN

	2012	2011	% var.
Ingresos totais	165	188	-12,23
Ingresos programados	0	0	0,00
Ingresos urxentes	165	188	-12,23
Traslados internos	0	0	0,00
Estadías	1.312	1.123	16,83
Altas totais	164	189	-13,23
Altas melloría (fin de cuidados)	149	182	-18,13
Altas traslado	12	6	100,00
Altas voluntarias	0	0	0,00
Altas <i>exitus</i>	3	1	200,00
Traslados internos	0	0	0,00

INDICADORES DE HOSPITALIZACIÓN

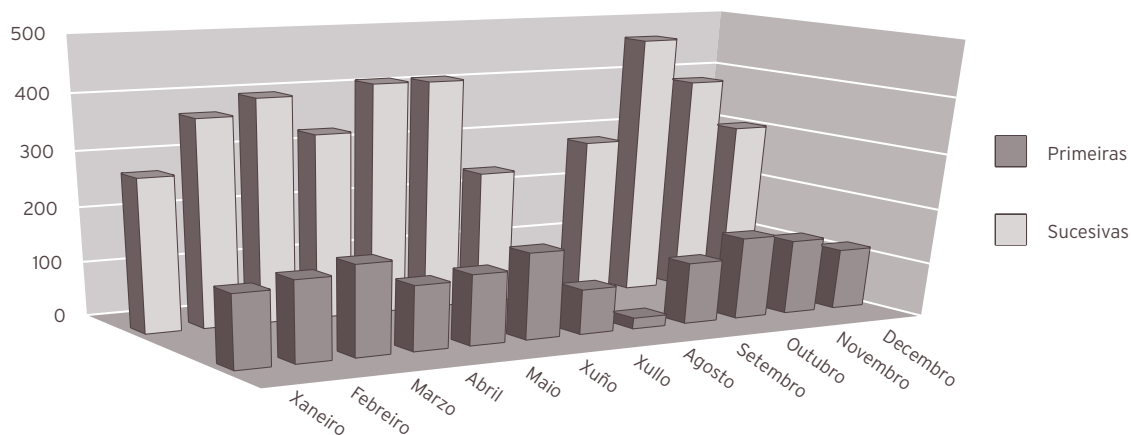
	2012	2011	% var.
Estadía media	7,95	5,97	33,12
Índice de ocupación	71,69	61,53	16,51
Índice de rotación	33,00	37,60	-12,23
Frecuencia hospitalaria	8,16	9,22	-11,50
Taxa de mortalidade	1,82	0,53	241,82

ACTIVIDADE CONSULTAS EXTERNAS			
	2012	2011	% var.
Consultas de hospital			
TOTAIS	5.412	5.188	4,32
PRIMEIRAS	1.457	1.483	-1,75
SUCESIVAS	3.955	3.705	6,75
Consultas de neonatos*			
Totais	315	325	-3,08
Primeiras	95	104	-8,65
Sucesivas	220	221	-0,45

* Incluidas no total de consultas

INDICADORES DE CONSULTAS			
	2012	2011	% var.
Consultas por día e sala	7,22	6,97	3,53
Consultas sucesivas / primeiras	2,71	2,50	8,65
Consultas por facultativo / día	2,41	2,32	3,68
Consultas primeiras procedentes atención primaria	60,12	56,17	7,04

EVOLUCIÓN MENSUAL			
Mes	Totais	Primeiras	Sucesivas
Xaneiro	410	133	277
Febreiro	519	147	372
Marzo	565	164	401
Abril	451	118	333
Maio	543	128	415
Xuño	571	157	414
Xullo	326	82	244
Agosto	75	20	55
Setembro	400	112	288
Outubro	618	149	469
Novembro	525	136	389
Decembro	409	111	298



ACTIVIDADE DE URXENCIAS

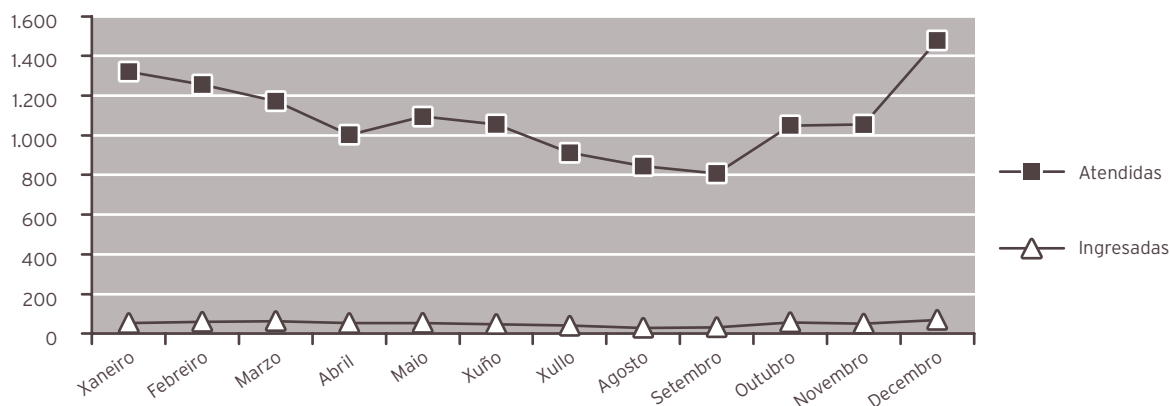
	2012	2011	% var.
Total urxencias	13.048	14.119	-7,59
Ingresos desde urxencias	618	537	15,08
Traslados outros centros	20	31	-35,48

INDICADORES DE URXENCIAS

	2012	2011	% var.
Urxencias / día	35,65	38,68	-7,84
Relac. urx. ingresadas / atendidas	0,05	0,04	24,53
Presión de urxencias	0,53	0,47	11,07

EVOLUCIÓN MENSUAL

Mes	Atendidas	Ingresadas
Xaneiro	1.321	54
Febreiro	1.256	60
Marzo	1.172	64
Abril	1.003	54
Maio	1.094	55
Xuño	1.055	49
Xullo	912	40
Agosto	845	30
Setembro	808	33
Outubro	1.050	58
Novembro	1.054	51
Decembro	1.478	70



INDICADORES DE CALIDADE

	2012	2011	% var.
Porcentaxe de <i>exitus</i> sobre altas	0,25	0,09	188,83
Porcentaxe de necropsias / <i>exitus</i>	66,67	0,00	0,00
Porcentaxe de altas con informe	100,00	100,00	0,00

OUTRA ACTIVIDADE

TÉCNICAS E PROBAS ESPECIAIS

Técnicas realizadas a pacientes ingresados

	2012	2011	% var.
EKG	157	167	-5,99
Mostras catéter telescópado bronquial	5	4	25,00
Probas epicutáneas			
* Mantoux	43	37	16,22
* P. alérxicas (por risco posible de reacción)	37	23	60,87
Administración extractos desensibilizantes (risco de reacción sistémica)	15	13	15,38
Drenaxe torácica	5	5	0,00
Biopsia de pel	7	3	133,33
Sedación técnicas dolorosas	62	54	14,81
Sondaxes vesicais (CUMS)	16	25	-36,00
Aspiracións gástricas para TB	21	17	23,53
Urocultivos por p. suprabúbica	56	87	-35,63
Urocultivos por sondaxe vesical	72	57	26,32
Administración de óxido nítrico	4	3	33,33
IG iv	22	54	-59,26
Obtención mostras (sangue-urina) para detección de enfermidades metabólicas	1.215	1.243	-2,25

Técnicas realizadas a pacientes externos vistos en planta (non ingresados)

	2012	2011	% var.
Urinas para URO, sedimento, etc..	67	67	0,00
Urocultivos por p. suprabúbica	37	37	0,00
Análises, administración medicación, contrastes Rx	137	142	-3,52
Curas queimados / feridas	16	11	45,45
Recollida mostras microbioloxía (respiratorio, dixestivo)	57	57	0,00
Administración de vacinas por reaccións previas	13	13	0,00
EKG	35	43	-18,60
Medición de TA catro membros	34	43	-20,93
PPD	51	63	-19,05
Sondaxe vesical para estudos radiolóxicos (CUMS)	21	34	-38,24
Aerosolterapia ultrasónica	87	109	-20,18
Educación diabetolóxica	42	34	23,53
Extraccións sanguíneas para diversos análises	125	165	-24,24
Obtención de mostras (sangue-urina) para detección de enfermidades metabólicas	13	29	-55,17

Técnicas e outros exames realizados na consulta externa de pediatría

	2012	2011	% var.
Probas alérxicas	382	375	1,87
Espirometrías	392	405	-3,21
Educación nutricional (diabéticos preferentemente)	87	125	-30,40
Educación diabetolóxica	78	78	0,00
Urocultivos	111	105	5,71

CMBD DE HOSPITALIZACIÓN

CALIDADE BASES DE DATOS

	2012	2011	% var.
Altas producidas	1.182	1.138	3,87
Altas codificadas	1.182	1.138	3,87
Altas válidas	1.182	1.138	3,87
Media de diagnósticos / alta	3,41	2,81	21,35
Media de procedementos / alta	1,74	1,66	4,82
Totais altas	1.182	1.138	3,87
Peso medio	1,0407	0,9078	14,64
Estadía media	5,09	4,83	5,38
Custo hospitalización	3.965.853	4.013.872	-1,20
Custo UPH	3.224	3.885	-17,01
Custo estadía	5	731	-99,30
Custo medio GRD	3.355	3.527	-4,88
UPH producidas	1.230,1208	1.033,0752	19,07

CUSTO POR PROCESO DOS GRD MÁIS FRECUENTES

GRD	Descrición do GRD	Peso medio axustado	Núm. episodios	EM	Custo GRD	Custo total GRD	%
630	Neonato, peso ao nacer > 2499 g, sen p. cir. signif., con outros problemas	0,5820	171	2,27	1.876	320.796	14,47
628	Neonato, peso ao nacer > 2499 g, sen p. cir. signif., con problemas menores	0,6018	99	5,59	1.940	192.060	8,38
775	Bronquite e asma idade < 18 sen CC	0,6514	94	4,90	2.100	197.400	7,95
627	Neonato, peso ao nacer > 2499 g, sen p. cir. signif., con problemas maiores	1,0658	81	6,90	3.436	278.316	6,85
816	Gastroenterite non bacteriana e dor abdominal idade < 18 sen CC	0,4556	78	3,74	1.469	114.582	6,60

RECURSOS FÍSICOS

	2012	2011	% var.
Camas			
Asignadas	29,98	30,69	-2,31
En funcionamento	29,98	30,69	-2,31
Habilitadas	0,09	0,22	-59,09
Consultas externas			
Núm. locais	3	3	0,00
Horas de sala utilizadas	1.669	1.566	6,54

RECURSOS HUMANOS

	2012	2011	% var.
Persoal facultativo			
Xefe de servizo	1	1	0,00
Xefe de sección	1	1	0,00
FEA e adxuntos	7	7	0,00
MIR	4	4	0,00

RECURSOS FÍSICOS UCI - PED.

	2012	2011	% var.
Camas			
Asignadas	5	5	0,00
En funcionamento	5	5	0,00

12

ÁREA DE PSIQUIATRÍA

PSIQUIATRÍA

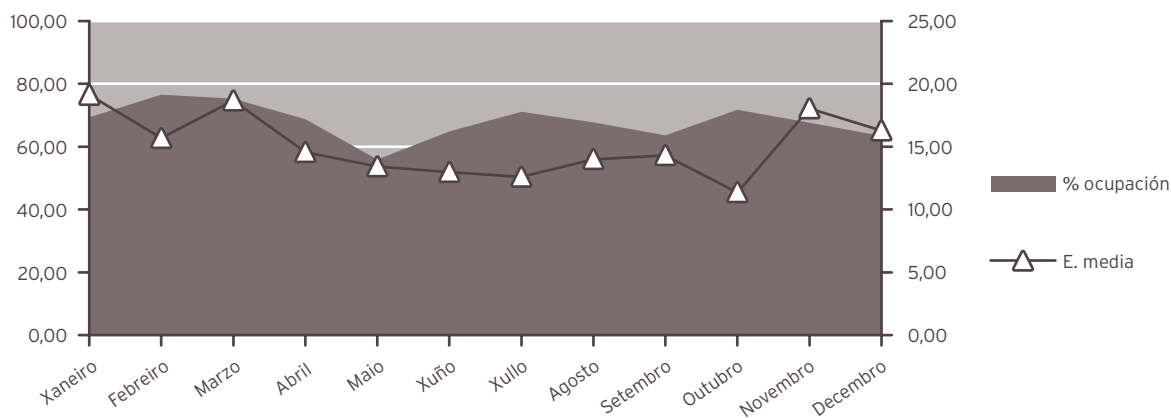
ACTIVIDADE ASISTENCIAL

HOSPITALIZACIÓN

	2012	2011	% var.
Ingresos totais	405	391	3,58
Ingresos programados	0	0	0,00
Ingresos urxentes	394	376	4,79
Traslados internos	11	15	-26,67
Estadías	5.971	6.190	-3,54
Altas totais	400	383	4,44
Altas melloría (fin de coidados)	384	356	7,87
Altas traslado	5	11	-54,55
Altas voluntarias	11	15	-26,67
Altas <i>exitus</i>	0	1	-100,00
Interconsultas	1.002	957	4,70

EVOLUCIÓN MENSUAL

Mes	Ingresos	Estadías	E. media	% ocupación
Xaneiro	27	516	19,11	69,35
Febreiro	34	533	15,68	76,58
Marzo	30	560	18,67	75,27
Abril	34	495	14,56	68,75
Maio	31	416	13,42	55,91
Xuño	36	467	12,97	64,86
Xullo	42	529	12,60	71,10
Agosto	36	504	14,00	67,74
Setembro	32	458	14,31	63,61
Outubro	47	534	11,36	71,77
Novembro	27	487	18,04	67,64
Decembro	29	472	16,28	63,44



INDICADORES DE HOSPITALIZACIÓN

	2012	2011	% var.
Estadía media	14,74	15,83	-6,87
Índice de ocupación	67,98	69,26	-1,85
Índice de rotación	16,88	16,26	3,75
Frecuencia hospitalaria	2,14	2,04	4,88
Taxa de mortalidade	0,00	0,26	-100,00
Taxa de infección hospitalaria	2,50	2,35	6,38

ACTIVIDADE CONSULTAS EXTERNAS

	2012	2011	% var.
TOTAIS	27.323	27.525	-0,73
PRIMEIRAS	4.542	4.449	2,09
SUCESIVAS	22.781	23.076	-1,28

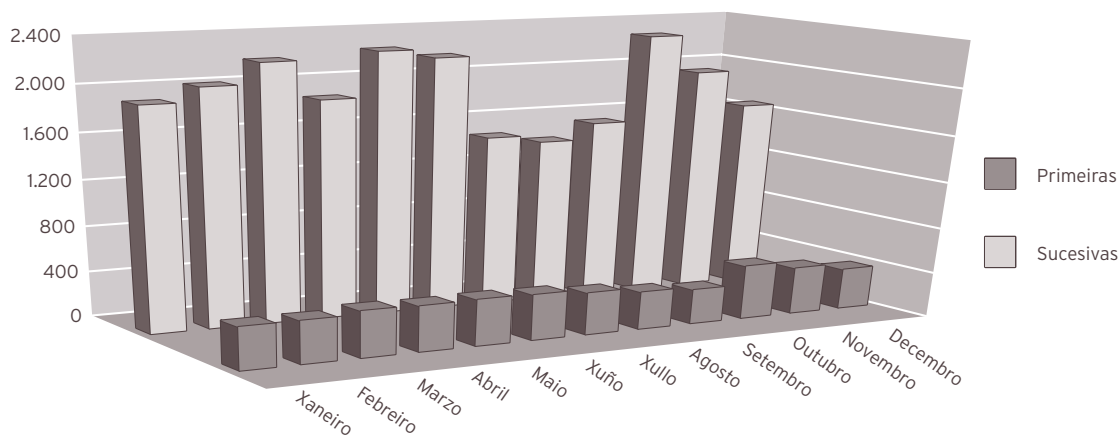
Consultas xerarquizados

	2012	2011	% var.
Totais	4.211	4.706	-10,52
Primeiras	290	422	-31,28
Sucesivas	3.921	4.284	-8,47

COF

	2012	2011	% var.
Totais	1.094	1.236	-11,49
Primeiras	220	222	-0,90
Sucesivas	874	1.014	-13,81

REHABILITACIÓN INFANTIL			
Psicoloxía			
Totais	172	198	-13,13
Primeiras	40	41	-2,44
Sucesivas	132	157	-15,92
UNIDADES DE SAÚDE MENTAL			
Psiquiatría			
Totais	15.732	15.878	-0,92
Primeiras	2.625	2.470	6,28
Sucesivas	13.107	13.408	-2,24
Psicoloxía			
Totais	6.114	5.507	11,02
Primeiras	1.367	1.294	5,64
Sucesivas	4.747	4.213	12,68
INDICADORES DE CONSULTAS			
	2012	2011	% var.
Consultas por día e sala	9,94	10,09	-1,53
Consultas sucesivas / primeiras	5,02	5,19	-3,30
Consultas por facultativo / día	5,20	7,93	-34,37
EVOLUCIÓN MENSUAL			
Mes	Totais	Primeiras	Sucesivas
Xaneiro	2.278	364	1.914
Febreiro	2.399	366	2.033
Marzo	2.605	399	2.206
Abril	2.273	393	1.880
Maio	2.654	400	2.254
Xuño	2.576	395	2.181
Xullo	1.844	364	1.480
Agosto	1.740	325	1.415
Setembro	1.853	301	1.552
Outubro	2.754	471	2.283
Novembro	2.360	409	1.951
Decembro	1.987	355	1.632



ACTIVIDADE DE URXENCIAS

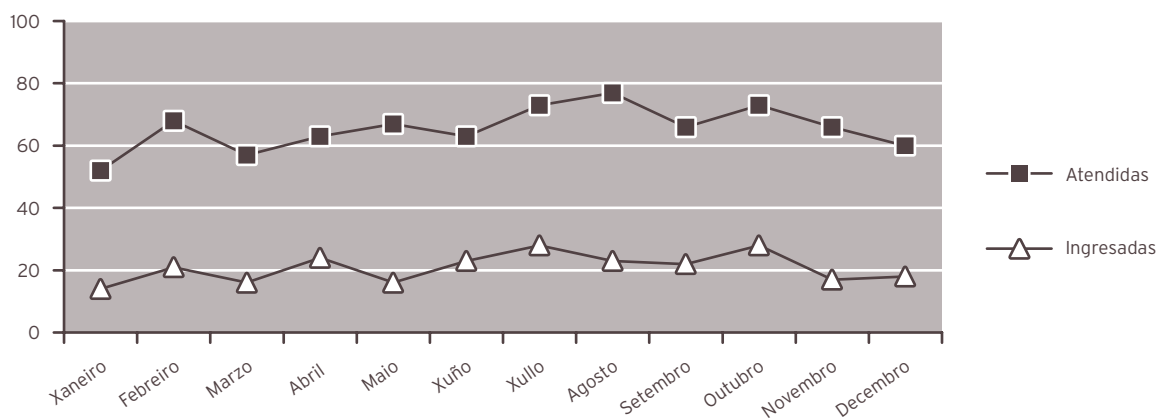
	2012	2011	% var.
Total Urxencias	785	717	9,48
Ingresos desde urxencias	250	260	-3,85
Traslados outros centros	1	1	0,00

INDICADORES DE URXENCIAS

	2012	2011	% var.
Urxencias / día	2,14	1,96	9,18
Relac. urx. ingresadas / atendidas	0,32	0,36	-12,18
Presión de urxencias	0,62	0,66	-7,17

EVOLUCIÓN MENSUAL

Mes	Atendidas	Ingresadas
Xaneiro	52	14
Febreiro	68	21
Marzo	57	16
Abril	63	24
Maio	67	16
Xuño	63	23
Xullo	73	28
Agosto	77	23
Setembro	66	22
Outubro	73	28
Novembro	66	17
Decembro	60	18



HOSPITAL DE DIA DE PSIQUIATRÍA

Programas totais

	2012	2011	% var.
Pacientes	284	286	-0,70
Altas	39	38	2,63
Estadías	4.174	4.314	-3,25
Programas	5.086	5.346	-4,86

Programas parciais

	2012	2011	% var.
Pacientes	2.135	2.008	6,32
Programas	4.286	3.832	11,85

INDICADORES DE CALIDADE

	2012	2011	% var.
Porcentaxe de <i>exitus</i> sobre altas	0,00	0,26	-100,00
Porcentaxe de necropsias / <i>exitus</i>	0,00	0,00	0,00
Porcentaxe de altas con informe	100,00	100,00	0,00

OUTRA ACTIVIDADE

Técnicas realizadas en quirófano

	2012	2011	% var.
TECS	91	97	-6,19

CMBD DE HOSPITALIZACIÓN

CALIDADE BASES DE DATOS

	2012	2011	% var.
Altas producidas	400	383	4,44
Altas codificadas	400	383	4,44
Altas válidas	400	383	4,44
Media de diagnósticos / alta	2,55	2,64	-3,41
Media de procedementos / alta	0,48	0,42	14,29
Totais altas	400	383	4,44
Peso medio	1,0353	1,0855	-4,62
Estadía media	15,22	16,50	-7,76
Custo hospitalización	2.832.471	2.904.858	-2,49
Custo UPH	6.840	6.987	-2,10
Custo estadía	465	460	1,09
Custo medio GRD	7.081	7.584	-6,63
UPH producidas	414,1106	415,7640	-0,40

CUSTO POR PROCESO DOS GRD MÁIS FRECUENTES

GRD	Descrición do GRD	Peso medio axustado	Núm. episodios	EM	Custo GRD	Custo total GRD	%
430	Psicose	1,3879	161	16,46	9.493	1.528.373	40,25
425	Reacción de adaptación aguda e disfunción psicosocial	0,6487	34	13,26	4.437	150.858	8,50
427	Neurose agás depresiva	0,7386	26	14,88	5.052	131.352	6,50
428	Trastornos de personalidade e control de impulsos	0,9208	25	16,88	6.298	157.450	6,25
748	Abuso ou dependencia de cocaína ou outras drogas sen CC	0,7556	25	14,32	5.168	129.200	6,25

RECURSOS FÍSICOS			
	2012	2011	% var.
Camas			
Asignadas	24,00	24,04	-0,17
En funcionamiento	24,00	24,04	-0,17
Habilitadas	0,00	0,31	-100,00
Consultas externas			
Núm. locais	11	11	0,00
Horas de sala utilizadas	11.799	11.691	0,92
Hospital de día			
Núm. prazas	20	15	33,33
RECURSOS HUMANOS			
	2012	2011	% var.
Persoal facultativo			
Xefe de servizo	1	1	0,00
Xefe de sección	0	1	-100,00
FEA Psiquiatría	13	12	8,33
FEA Psicología	7	7	0,00
MIR	4	4	0,00
PIR	4	4	0,00

13

ÁREA DE URXENCIAS

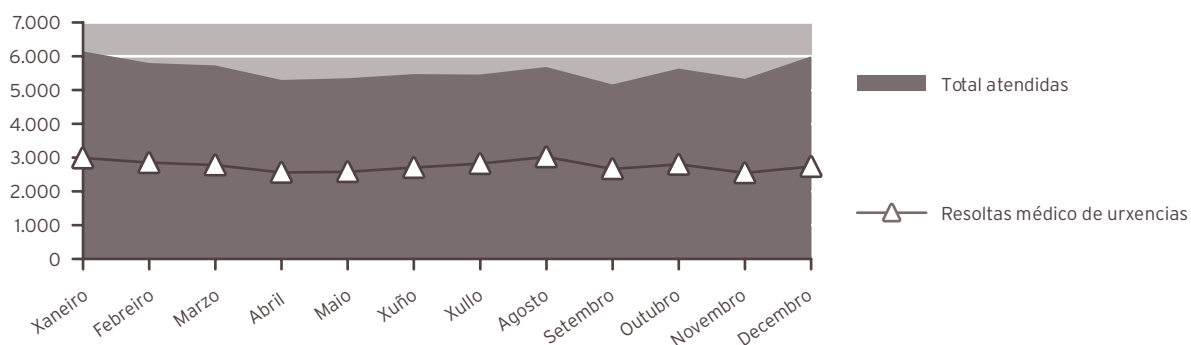
URXENCIAS

ACTIVIDADE ASISTENCIAL

	2012	2011	% var.
Total urxencias	33.059	34.279	-3,56
Urxencias con P-10	20.183	15.800	27,74
Urxencias de fóra da área	2.144	2.372	-9,61
Ingresos xudiciais	5	5	0,00
Atencións por facultativo e día	3	3	-3,82

EVOLUCIÓN MENSUAL

Mes	Total atendidas	Resoltas médico de urxencias
Xaneiro	6.143	2.989
Febreiro	5.799	2.849
Marzo	5.727	2.782
Abril	5.297	2.560
Maio	5.347	2.582
Xuño	5.471	2.705
Xullo	5.458	2.821
Agosto	5.680	3.022
Setembro	5.165	2.668
Outubro	5.633	2.799
Novembro	5.330	2.547
Decembro	5.994	2.735



SERVIZO	INGRESOS	DOMICILIO	TRASLADOS	EXITUS INTRAMUROS	EXITUS EXTRAMUROS	TOTAL
Anestesia e Reanimación (GANR)	0	1	0	0	0	1
Cirurxía (GCGD)	1.236	654	112	6	0	2.008
Cámara hiperbárica (GCHB)	0	1	3	0	0	4
Dixestivo (GDIG)	149	10	0	0	0	159
Xinecoloxía (GGIN)	247	456	0	0	0	703
Hematoloxía (GHEM)	77	6	3	1	0	87
Medicina Interna (GMIR)	4.881	722	802	31	0	6.436
Nefroloxía (GNEF)	59	36	2	0	0	97
Obstetricia (GOBS)	1.303	2.728	0	0	0	4.031
Oftalmoloxía (GOFT)	16	2.306	0	0	0	2.322
Otorrinoloxía (GORL)	176	301	2	0	0	479
Pediatría (GPED)	618	12.409	20	1	0	13.048
Psiquiatría (GPSG)	250	534	1	0	0	785
Traumatoloxía (GTRA)	603	2.055	165	0	0	2.823
UCI (GUCL)	463	4	29	0	0	496
Uroloxía (GURO)	289	216	1	0	0	506
Urxencias (URG)	3	32.549	427	78	2	33.059
Totais ...	10.370	54.988	1.567	117	2	67.044

REXIME ECONÓMICO			
	2012	2011	% var.
Seguridade social	63.950	65.449	-2,29
Accidentes de traballo	490	562	-12,81
Accidentes de tráfico	1.690	1.811	-6,68
Outros	914	946	-3,38
Total	67.044	68.768	-2,51

RECURSOS FÍSICOS			
SALAS DE CONSULTA E EXPLORACIÓN			
Área filtro			
	2012	2011	% var.
Boxes adulto	2	2	0,00
Despacho información	1	1	0,00
Área policlínica			
	2012	2011	% var.
Boxes adulto	6	6	0,00
Boxes de psiquiatría	1	1	0,00
Sala de críticos	2	2	0,00
Sala de curas	2	2	0,00
Sala de xesos	1	1	0,00
Sala de abscesos	1	1	0,00

RECURSOS HUMANOS			
	2012	2011	% var.
Persoal facultativo			
Coordinador	1	1	0,00
Médicos de urxencias	30	30	0,00

ÁREA DE BLOQUE CIRÚRXICO

ANESTESIA E REANIMACIÓN

ACTIVIDADE ASISTENCIAL

	2012	2011	% var.
Anestésias			
Total anestésias xerais	4.166	3.837	8,57
Total anestésias locais	3.086	3.198	-3,50
Total anestésias urxentes	1.565	1.612	-2,92
Xeral	1.089	1.163	-6,36
Local	476	449	6,01
Interconsultas preanestesia	676	707	-4,38

Actividade en camas de despertar

Núm. de pacientes	3.713	3.588	3,48
-------------------	-------	-------	------

UNIDADE DA DOR

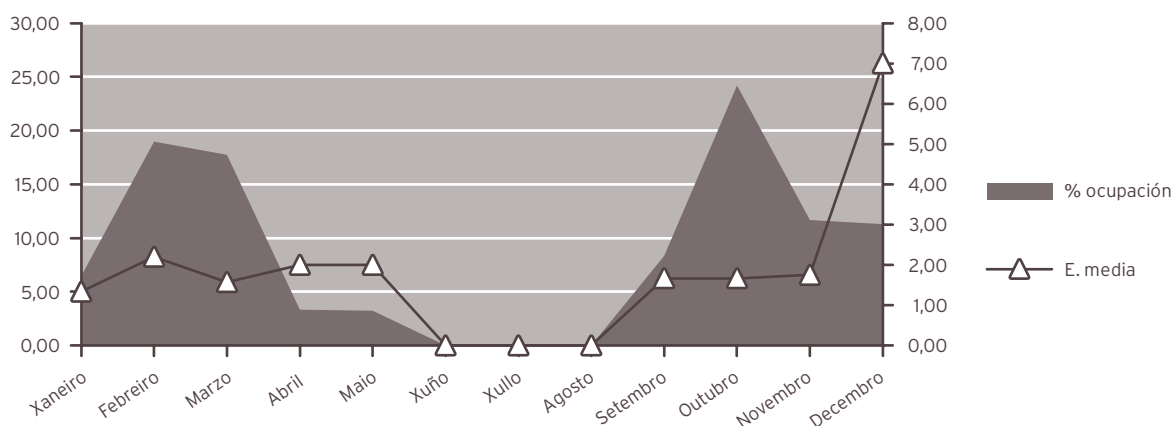
ACTIVIDADE ASISTENCIAL

HOSPITALIZACIÓN

	2012	2011	% var.
Ingresos totais	35	31	12,90
Ingresos programados	21	21	0,00
Ingresos urxentes	12	10	20,00
Traslados internos	2	0	0,00
Estadías	64	65	-1,54
Altas totais	34	28	21,43
Altas melloría (fin de coidados)	32	27	18,52
Altas traslado	0	0	0,00
Altas voluntarias	1	0	0,00
Altas <i>exitus</i>	1	1	0,00

EVOLUCIÓN MENSUAL

Mes	Ingresos	Estadías	E. media	% ocupación
Xaneiro	3	4	1,33	6,45
Febreiro	5	11	2,20	18,97
Marzo	7	11	1,57	17,74
Abril	1	2	2,00	3,33
Maio	1	2	2,00	3,23
Xuño	0	0	0,00	0,00
Xullo	0	0	0,00	0,00
Agosto	1	0	0,00	0,00
Setembro	3	5	1,67	8,33
Outubro	9	15	1,67	24,19
Novembro	4	7	1,75	11,67
Decembro	1	7	7,00	11,29



INDICADORES DE HOSPITALIZACIÓN

	2012	2011	% var.
Estadía media	1,83	2,10	-12,79
Frecuencia hospitalaria	0,18	0,16	15,56
Porcentaxe de programación	60,00	67,74	-11,43
Taxa de mortalidade	2,86	3,23	-11,43

ACTIVIDADE CIRÚRXICA

	2012	2011	% var.
Intervencións totais	832	694	19,88
cma	733	587	24,87
Intervencións programadas	801	672	19,20
CMA	53	68	-22,06
cma	720	574	25,44
Intervencións urxentes	31	22	40,91
CMA	0	0	0,00
cma	13	13	0,00
Porcentaxe de suspensión	4,42	3,03	45,87

HORAS DE QUIRÓFANO

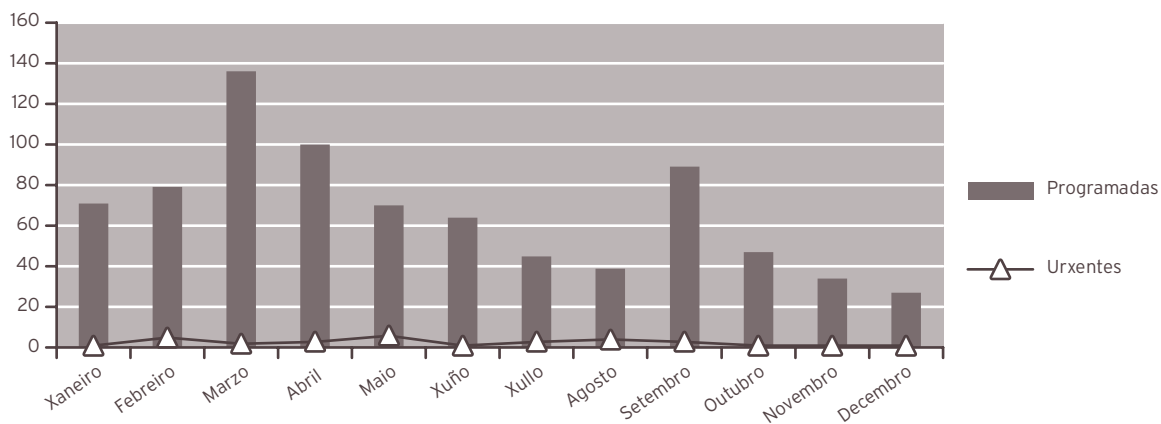
	2012	2011	% var.
Dispoñibles	624,50	568,00	9,95
Utilizadas	482,07	473,27	1,86
Utilizadas en int. ambulantes	412,73	402,27	2,60

INDICADORES CIRÚRXCOS

	2012	2011	% var.
Estadía media preoperatoria	3,76	4,17	-9,83
Rendemento quirófanos	77,19	83,32	-7,36
Intervencións programadas / día	8,98	8,28	8,41
Intervencións urxentes / día	0,08	0,06	40,52

EVOLUCIÓN MENSUAL

Mes	Totais	Programadas	Urxentes
Xaneiro	72	71	1
Febreiro	84	79	5
Marzo	138	136	2
Abril	103	100	3
Maio	76	70	6
Xuño	65	64	1
Xullo	48	45	3
Agosto	43	39	4
Setembro	92	89	3
Outubro	48	47	1
Novembro	35	34	1
Decembro	28	27	1



ACTIVIDADE CONSULTAS EXTERNAS

	2012	2011	% var.
TOTAIS	3.248	3.192	1,75
PRIMEIRAS	643	534	20,41
SUCESIVAS	2.605	2.658	-1,99

Consultas Pre-anestesia

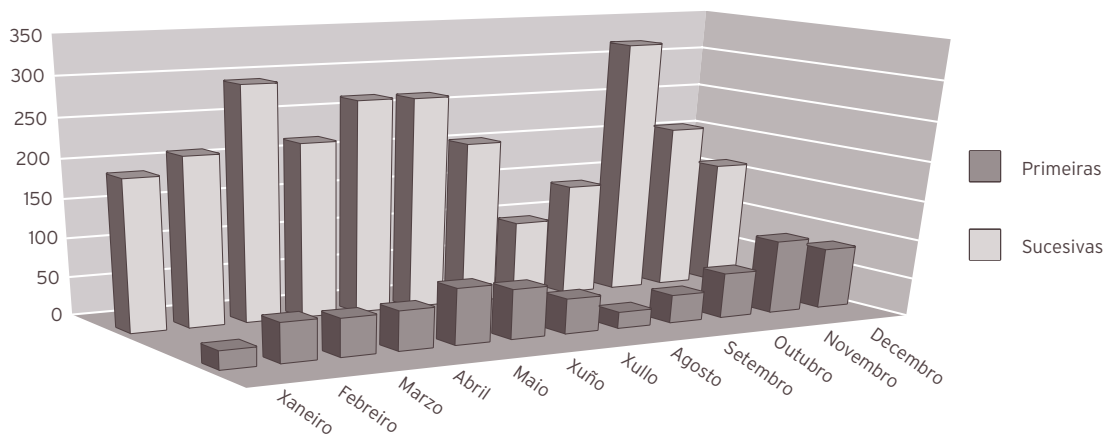
	2012	2011	% var.
Totais	5.748	5.474	5,01
Primeiras	5.748	5.474	5,01

INDICADORES DE CONSULTAS

	2012	2011	% var.
Consultas por día e sala	6,50	6,44	0,87
Consultas sucesivas / primeiras	4,05	4,98	-18,61
Consultas por facultativo / día	0,62	0,61	1,42
Consultas primeiras procedentes atención primaria	14,93	23,03	-35,18

EVOLUCIÓN MENSUAL

Mes	Totais	Primeiras	Sucesivas
Xaneiro	217	24	193
Febreiro	266	51	215
Marzo	345	49	296
Abril	273	51	222
Maio	342	72	270
Xuño	333	64	269
Xullo	253	45	208
Agosto	121	21	100
Setembro	179	36	143
Outubro	380	58	322
Novembro	304	94	210
Decembro	235	78	157



INDICADORES DE CALIDADE			
	2012	2011	% var.
Porcentaxe de <i>éxitus</i> sobre altas	2,94	3,57	-17,65
Porcentaxe de necropsias / <i>éxitus</i>	0,00	100,00	-100,00
Porcentaxe de altas con informe	100,00	100,00	0,00

OUTRA ACTIVIDADE			
	2012	2011	% var.
Bloqueos	41	33	24,24
Bloqueos xeonllo hialuronidasa	7	7	0,00
Bloqueos ozono	27	59	-54,24
Cargar bombas PCA	0	2	-100,00
Cargar bombas implantadas	69	75	-8,00
Carillas articulares	71	103	-31,07
Catéter epidural longa duración	2	0	0,00
Consultas	2.703	2.531	6,80
Curas / comprob. catéteres	93	38	144,74
Discolise xeonllo	6	7	-14,29
Discoxel	3	6	-50,00
Epidurais	409	194	110,82
Implante de bomba	2	1	100,00
Implante de electr. epidural	8	2	300,00
Implante de electr. epidural dobre	1	3	-66,67
Implante de electr. octopolar	10	7	42,86
Implante de itrell	0	4	-100,00
Implante de prime	1	4	-75,00
Implante de restore	0	7	-100,00
Implante reservorio intratecal	2	0	0,00
Implante reservorio venoso	82	100	-18,00
Implante de synergy	0	1	-100,00
Iontoforese	49	64	-23,44
PCA IV	0	11	-100,00
PCA subcutánea	0	1	-100,00
Radiofrecuencia	140	190	-26,32
Recolocación bomba	1	1	0,00
Recolocación electrodo epidural	2	2	0,00
Retirada electrodo	1	3	-66,67
Retirada bomba syncromed	2	0	0,00
Retirada de catéter / reservorio	29	27	7,41
Retirada de xerador	1	0	0,00
Sacro- ilíacas	31	37	-16,22
Telemetrías	57	41	39,02
TENSS	38	48	-20,83

CMBD DE HOSPITALIZACIÓN**CALIDADE BASES DE DATOS**

	2012	2011	% var.
Altas producidas	34	28	21,43
Altas codificadas	34	28	21,43
Altas válidas	34	28	21,43
Media de diagnósticos / alta	2,32	1,96	18,37
Media de procedementos / alta	1,38	1,32	4,55
Totais altas	34	28	21,43
Peso medio	1,8596	1,9061	-2,44
Estadía media	1,97	2,25	-12,44
Custo hospitalización	458.189	464.287	-1,31
Custo UPH	7.247	8.699	-16,69
Custo estadía	6.839	7.370	-7,20
Custo medio GRD	13.476	16.582	-18,73
UPH producidas	63,2267	53,3694	18,47

CUSTO POR PROCESO DOS GRD MÁIS FRECUENTES

GRD	Descrición do GRD	Peso medio axustado	Núm. episodios	EM	Custo GRD	Custo total GRD	%
758	Procedementos sobre costas e pescozo exc. fusión espiñal sen CC	1,0649	10	2,00	7.717	77.170	29,41
836	Procedementos espiñais con CC	3,9890	4	2,00	28.907	115.628	11,76
8	Proced. sobre n. craniais , periféricos e outros p. cir. s. nerv. sen CC	1,8422	3	2,00	13.350	40.050	8,82
837	Procedementos espiñais sen CC	2,2385	3	2,67	16.222	48.666	8,82
7	Proced. sobre n. craniais, periféricos e outros p. cir. s. nerv. con CC	2,5416	2	1,50	5.704	11.408	5,88

RECURSOS FÍSICOS ANESTESIA - REANIMACIÓN

	2012	2011	% var.
Camas			
Asignadas	2,00	2,00	0,00
En funcionamento	2,00	2,00	0,00
Habilitadas	0,00	0,00	0,00

RECURSOS FÍSICOS UNIDADE DA DOR

	2012	2011	% var.
Quirófanos			
Horas de quirófano asignadas	624,50	568,00	9,95
Consultas externas			
Núm. locais	2	2	0,00
Horas de sala utilizadas	672	545	23,30

RECURSOS HUMANOS

	2012	2011	% var.
Persoal facultativo			
Xefe de servizo	1	1	0,00
Xefe de sección	2	2	0,00
FEAS e adxuntos	18	18	0,00

15

ÁREA DE PRBAS ESPECIAIS

NEUROFISIOLOXÍA CLÍNICA

ESTUDOS E SESIÓNS

	2012	2011	% var.
Total	2.470	2.635	-6,26
Pacientes ingresados	352	380	-7,37
Pacientes ambulantes	2.118	2.255	-6,08
Electroencefalogramas	885	1.006	-12,03
Pacientes ingresados	270	302	-10,60
Pacientes ambulantes	615	704	-12,64
Electromiogramas	1.585	1.629	-2,70
Pacientes ingresados	82	78	5,13
Pacientes ambulantes	1.503	1.551	-3,09

RECURSOS FÍSICOS

	2012	2011	% var.
Salas			
Núm. locais	3	3	0,00

RECURSOS HUMANOS

	2012	2011	% var.
Persoal facultativo			
Xefe de servizo	0	0	0,00
Adxuntos	2	2	0,00

ÁREA DE MEDICINA INTENSIVA

MEDICINA INTENSIVA

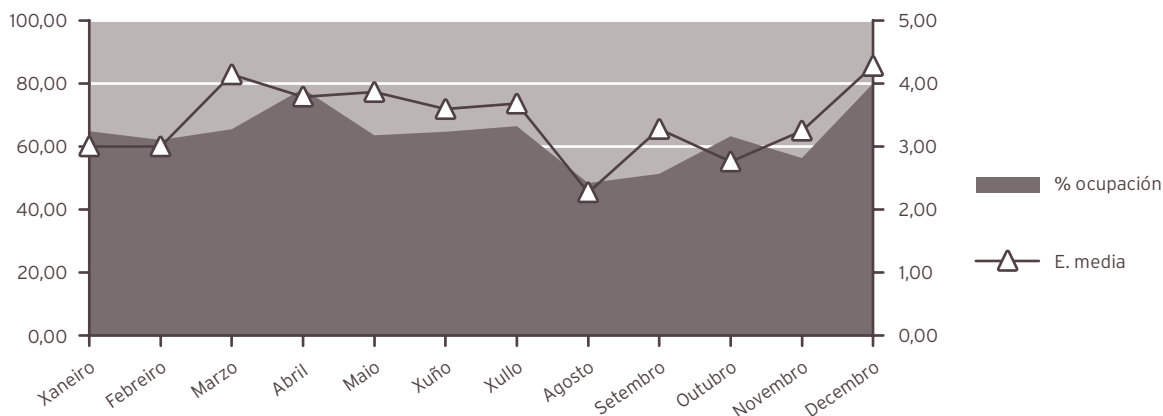
ACTIVIDADE ASISTENCIAL

HOSPITALIZACIÓN

	2012	2011	% var.
Ingresos totais	693	615	12,68
Ingresos programados	56	55	1,82
Ingresos urxentes	529	454	16,52
Traslados internos	108	106	1,89
Estadías	2.333	1.953	19,46
Altas totais	82	99	-17,17
Altas melloría (fin de coidados)	5	15	-66,67
Altas traslado	37	39	-5,13
Altas voluntarias	1	0	0,00
Altas <i>exitus</i>	39	45	-13,33

EVOLUCIÓN MENSUAL

Mes	Ingresos	Estadías	E. media	% ocupación
Xaneiro	67	201	3,00	64,84
Febreiro	60	180	3,00	62,07
Marzo	49	203	4,14	65,48
Abril	62	235	3,79	78,33
Maio	51	197	3,86	63,55
Xuño	54	194	3,59	64,67
Xullo	56	206	3,68	66,45
Agosto	66	150	2,27	48,39
Setembro	47	154	3,28	51,33
Outubro	71	196	2,76	63,23
Novembro	52	169	3,25	56,33
Decembro	58	248	4,28	80,00



INDICADORES DE HOSPITALIZACIÓN

	2012	2011	% var.
Estadía media	3,37	3,18	6,01
Índice de ocupación	63,74	53,51	19,13
Índice de rotación	69,30	61,50	12,68
Frecuencia hospitalaria	3,66	3,20	14,41
Taxa de mortalidade	5,63	7,32	-23,09
Taxa de infección hospitalaria	19,51	16,16	20,73

ACTIVIDADE CIRÚRXICA

	2012	2011	% var.
Intervencións totais	162	161	0,62
cma	7	10	-30,00
Intervencións programadas	143	145	-1,38
cma	6	10	-40,00
Intervencións urxentes	19	16	18,75
cma	1	0	0,00
Porcentaxe de suspensión	2,72	0,00	0,00

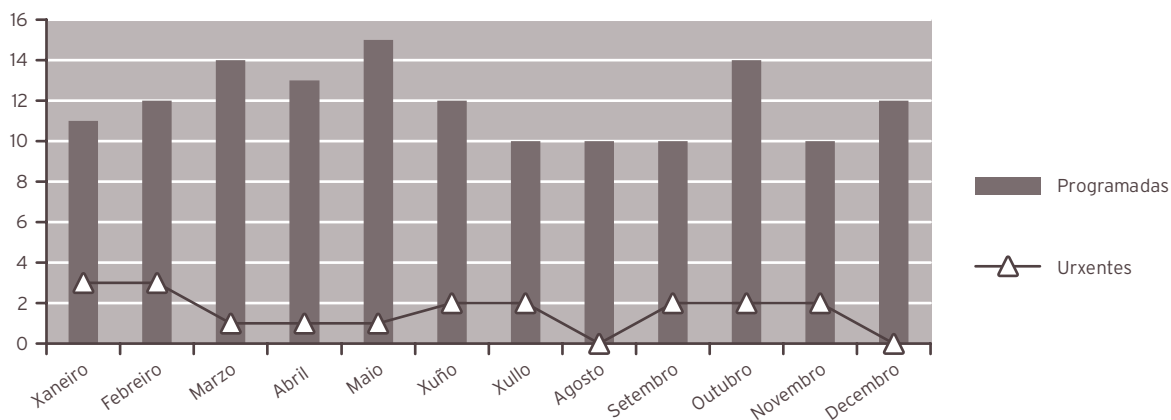
HORAS DE QUIRÓFANO

	2012	2011	% var.
Dispoñibles	335,50	317,50	5,67
Utilizadas	249,83	247,25	1,04
Utilizadas en int. ambulantes	7,75	10,00	-22,50

INDICADORES CIRÚRXCOS

	2012	2011	% var.
Estadía media preoperatoria	6,36	5,39	18,00
Rendemento quirófanos	74,46	77,87	-4,38
Intervencións programadas / día	2,98	3,20	-6,67
Intervención urxentes / día	0,05	0,04	18,43

EVOLUCIÓN MENSUAL			
Mes	Totais	Programadas	Urxentes
Xaneiro	14	11	3
Febreiro	15	12	3
Marzo	15	14	1
Abril	14	13	1
Maio	16	15	1
Xuño	14	12	2
Xullo	12	10	2
Agosto	10	10	0
Setembro	12	10	2
Outubro	16	14	2
Novembro	12	10	2
Decembro	12	12	0

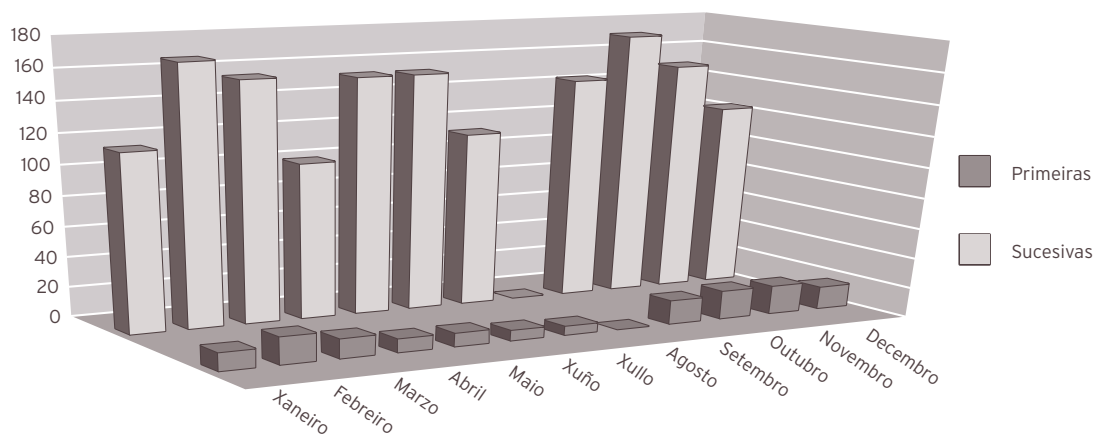


ACTIVIDADE CONSULTAS EXTERNAS			
	2012	2011	% var.
TOTAIS	1.696	1.742	-2,64
PRIMEIRAS	143	128	11,72
SUCESIVAS	1.553	1.614	-3,78

INDICADORES DE CONSULTAS			
	2012	2011	% var.
Consultas por día e sala	6,78	7,02	-3,36
Consultas sucesivas / primeiras	10,86	12,61	-13,87
Consultas por facultativo / día	0,85	0,88	-3,64

EVOLUCIÓN MENSUAL

Mes	Totais	Primeiras	Sucesivas
Xaneiro	128	12	116
Febreiro	186	18	168
Marzo	169	13	156
Abril	111	9	102
Maio	163	9	154
Xuño	161	7	154
Xullo	120	6	114
Agosto	0	0	0
Setembro	161	16	145
Outubro	191	19	172
Novembro	170	19	151
Decembro	136	15	121



ACTIVIDADE DE URXENCIAS

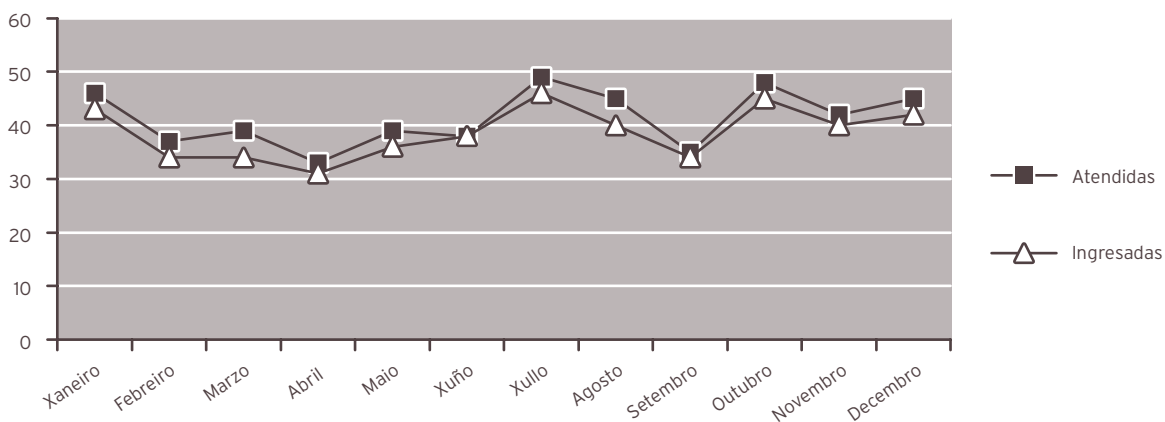
	2012	2011	% var.
Total urxencias	496	437	13,50
Ingresos desde urxencias	463	386	19,95
Traslados outros centros	29	47	-38,30

INDICADORES DE URXENCIAS

	2012	2011	% var.
Urxencias / día	1,36	1,20	13,19
Relac. urx. ingresadas / atendidas	0,93	0,88	5,68
Presión de urxencias	0,67	0,63	6,45

EVOLUCIÓN MENSUAL

Mes	Atendidas	Ingresadas
Xaneiro	46	43
Febreiro	37	34
Marzo	39	34
Abril	33	31
Maio	39	36
Xuño	38	38
Xullo	49	46
Agosto	45	40
Setembro	35	34
Outubro	48	45
Novembro	42	40
Decembro	45	42



INDICADORES DE CALIDADE

	2012	2011	% var.
Porcentaxe de <i>exitus</i> sobre altas	47,56	45,45	4,63
Porcentaxe de necropsias / <i>exitus</i>	10,26	13,33	-23,08
Porcentaxe de altas con informe	100,00	100,00	0,00

OUTRA ACTIVIDADE

	2012	2011	% var.
Cardioversións ambulatorias	32	57	-43,86

CMBD DE HOSPITALIZACIÓN**CALIDADE BASES DE DATOS**

	2012	2011	% var.
Altas producidas	82	99	-17,17
Altas codificadas	82	99	-17,17
Altas válidas	82	99	-17,17
Media de diagnósticos / alta	8,48	9,31	-8,92
Media de procedimientos / alta	3,95	4,24	-6,84
Totais altas	82	99	-17,17
Peso medio	2,9695	3,3618	-11,67
Estadía media	3,13	4,91	-36,25
Custo hospitalización	531.120	715.537	-25,77
Custo UPH	2.181	2.150	1,45
Custo estadía	2.067	1.472	40,37
Custo medio GRD	6.477	7.228	-10,39
UPH producidas	243,5013	332,8133	-26,84

CUSTO POR PROCESO DOS GRD MÁIS FRECUENTES

GRD	Descrición do GRD	Peso medio axustado	Núm. episodios	EM	Custo GRD	Custo Total GRD	%
122	Trast. circulatorios con IAM sen compl. maiores, alta con vida	1,6352	15	1,47	3.567	53.500	18,29
584	Septicemia con CC maior	4,1633	9	1,56	9.081	81.728	10,98
533	Outros trast. sistema nervioso exc. AIT, convulsións e cefalea con CC maior	4,1604	7	4,57	9.075	63.522	8,54
121	Trast. circulatorios con IAM e compl. maiores, alta con vida	2,7212	5	2,00	5.935	29.677	6,10
140	Anxina de peito	0,7106	5	2,40	1.550	7.750	6,10

OUTROS DATOS			
PRÓTESES IMPLANTADAS			
	2012	2011	% var.
Marcapasos	156	154	1,30
RECURSOS FÍSICOS			
	2012	2011	% var.
Camas			
Asignadas	10,00	10,00	0,00
En funcionamento	10,00	10,00	0,00
Habilitadas	0,00	0,00	0,00
Quirófanos			
Horas de quirófano asignadas	335,50	317,50	5,67
Consultas externas			
Núm. locais	1	1	0,00
Horas de sala utilizadas	396	402	-1,53
RECURSOS HUMANOS			
	2012	2011	% var.
Persoal facultativo			
Xefe de servizo	1	1	0,00
FEA	7	7	0,00

ÁREA DE FARMACIA

FARMACIA

RECURSOS FINANCEIROS

	2012	2011	% var.
Valor contable existencias finais ano anterior	980.867,00 €	1.588.917,66 €	-38,27
Gasto total	19.996.469,00 €	19.203.924,51 €	4,13
Consumo total	19.833.189,00 €	19.811.975,36 €	0,11
Valor contable existencias finais ano	1.144.147,00 €	980.866,81 €	16,65
Índice de rotación de existencias finais	18,07	16,64	8,59

ÁREA DE XESTIÓN

CADRO DE MANDOS

	2012	2011	% var.
Comisión de farmacia			
Núm. de sesións	11	11	0,00
Dispensación de medicamentos			
Doses unitarias. Órdes médicas procesadas	68.190	68.141	0,07
Existencias en planta. Número de vales	19.094	23.758	-19,63
Existencias en planta / consulta ao Hospital Naval (*)	5.289	9.820	-46,14
Estupefacientes e psicótopos. Número de vales	3.751	4.121	-8,98
Medicamentos de uso restrinxido. Número de vales	12.919	12.487	3,46
Solicitudes novas			
Medicamentos de uso compasivo	1.663	1.624	2,40
Medicamentos extranxeiros	12	4	200,00
Finalización de tratamentos a alta hospitalaria			
Núm. de órdes médicas procesadas	2.163	2.301	-6,00
Total consultas			
Primeiras	3.853	2.807	37,26
Sucesivas	19.657	19.815	-0,80

Residencias sociosanitarias			
Centro de Laraxe. Órdes médicas procesadas	1.889	2.081	-9,23
Centro de Caranza. Órdes médicas procesadas	1.557	1.813	-14,12
Núm. dispensacións pacientes válidos	1.201	1.497	-19,77
Residencia San Xosé. Órdes médicas procesadas	589	510	15,49
Abrente. Órdes médicas procesadas	2.374	2.230	6,46
Euxa. Órdes médicas procesadas	1.430	1.712	-16,47
Souto de Leixa. Órdes médicas procesadas	246	91	170,33
Centro atención discapacitados físicos. Órdes médicas procesadas (desde maio de 2012)	727	0	0,00
Atención primaria. Existencias			
Num. de vales	2.635	1.308	101,45
Ensaio clínicos			
Núm. de ensaios	24	22	9,09
Núm. de consultas	75	123	-39,02
Revisión de caixas de primeiros auxilios			
Núm. de revisións	177	205	-13,66
Núm. de revisións Hospital Naval	104	86	20,93
Información de medicamentos			
Núm. de consultas	149	211	-29,38
Núm. de consultas Hospital Naval	54	54	0,00
Farmacotecnia			
Núm. de unidades formulación maxistral	29.927	29.582	1,17
Núm. de unidades reenvasadas	280.040	277.311	0,98
Núm. de unidades reenvasadas Hospital Naval	593.744	392.193	51,39
Núm. de unidades quimioterapia oncolóxica	12.509	11.854	5,53
Núm. unidades de preparados estériles	12.346	11.168	10,55
Núm. unidades de nutrición parenteral	3.484	3.277	6,32
Farmacocinética clínica			
Núm. de informes	1.522	1.658	-8,20
Farmacovixilancia			
Núm. ingresos urxencias	109	148	-26,35
Núm. RAM pacientes hospitalizados	27	27	0,00
Núm. RAM consultas externas	72	70	2,86
Núm. RAM centros sociosanitarios	3	5	-40,00
Atención farmacéutica			
Núm. de intervencións	2.457	2.652	-7,35
XESTIÓN FARMACOECONÓMICA			
	2012	2011	% var.
Gasto pacientes hospitalizados	1.883.069,00 €	1.826.061,00 €	3,12
Gasto pacientes non hospitalizados	17.950.120,00 €	17.985.914,00 €	-0,20

DISTRIBUCIÓN DO CUSTO POR GRUPO TERAPÉUTICO OU MEDICAMENTO			
Grupo terapéutico ou medicamento	Código	% custo	% custo
Axentes antineoplásicos	L01	22,94 %	24,54 %
Axentes inmunosupresores	L04	18,51 %	19,96 %
Antivirais de uso sistémico	J05	16,97 %	14,65 %
Inmunoestimulantes	L03	5,82 %	6,08 %
Antihemorráxicos	B02	4,43 %	4,10 %
Substitutos do sangue e solucións para perfusión	B05	3,65 %	3,30 %
Nutrientes xerais	V06	3,03 %	3,00 %
Soros inmunes e inmunoglobulinas	J06	2,76 %	2,42 %
Antiparkinsonianos	N04	2,01 %	2,23 %
Antibacterianos para uso sistémico	J01	1,74 %	2,07 %
Medios de contraste	V08	1,52 %	1,54 %
Fármacos para o tratamento de enfermidades óseas	M05	1,43 %	1,31 %
Axentes antitrombóticos	B01	1,37 %	1,41 %
Psicolépticos	N05	1,23 %	1,15 %
Analxésicos	N02	1,18 %	1,21 %
Antihipertensivos	C02	1,16 %	1,24 %
Resto de medicamentos		10,25 %	9,79 %
		100,00 %	100,00 %
TOTAL CONSUMO ...		19.833.190,00 €	19.811.975,36 €

GUÍA FARMACOTERAPÉUTICA			
	2012	2011	% var.
Hospital			
Núm. de principios activos	599	597	0,34
Núm. de especialidades farmacéuticas	1.093	1.197	-8,69
Núm. de fórmulas maxistrais	65	66	-1,52
Núm. de principios activos incluídos	15	15	0,00
Núm. de principios activos excluídos	13	8	62,50
Centros sociosanitarios			
Núm. de principios activos	336	384	-12,50
Núm. de especialidades farmacéuticas	595	577	3,12
Consultas formuladas ao Centro de Información do Medicamento			
Núm. de consultas	149	211	-29,38

ATENCIÓN FARMACÉUTICA**INTERVENCIÓNES FARMACÉUTICAS AREA SANITARIA**

	2012	2011	% var.
En consulta de farmacia			
Grao de repercusión da intervención na farmacoterapia do paciente	0,67 %	0,77 %	-12,99
En consulta externa de farmacia			
Grao de repercusión da intervención na farmacoterapia do paciente	2,04 %	2,00 %	2,00
En consulta externa de nutrición enteral			
Grao de repercusión da intervención na farmacoterapia do paciente	0,53 %	0,80 %	-33,75
En consulta externa de nutrición parenteral			
Grao de repercusión da intervención na farmacoterapia do paciente	9,08 %	5,70 %	59,30
Hospital de día no oncohematoloxía			
Grao de repercusión da intervención na farmacoterapia do paciente	1,32 %	3,36 %	-60,71
Hospital de día oncohematoloxía			
Grao de repercusión da intervención na farmacoterapia do paciente	6,00 %	5,78 %	3,81
Ingresados			
Grao de repercusión da intervención na farmacoterapia do paciente	2,02 %	2,49 %	-18,88
Tratamento á alta hospitalaria			
Grao de repercusión da intervención na farmacoterapia do paciente	15,92 %	9,42 %	69,00

INTERVENCIÓNES FARMACÉUTICAS NOS CENTROS SOCIO SANITARIOS

	2012	2011	% var.
Residencia Abrente			
Grao de repercusión da intervención na farmacoterapia do paciente	9,77 %	12,96 %	-24,61
Residencia Caranza			
Grao de repercusión da intervención na farmacoterapia do paciente	7,13 %	7,54 %	-5,44
Residencia Euxa			
Grao de repercusión da intervención na farmacoterapia do paciente	7,35 %	11,72 %	-37,29
Residencia Laraxe			
Grao de repercusión da intervención na farmacoterapia do paciente	8,61 %	10,76 %	-19,98
Residencia San Xosé			
Grao de repercusión da intervención na farmacoterapia do paciente	8,42 %	14,42 %	-41,61
Residencia Souto de Leixa			
Grao de repercusión da intervención na farmacoterapia do paciente	2,71 %	16,54 %	-83,62
Residencia Centro de Atención Discapacitados Físicos (desde maio de 2012)			
Grao de repercusión da intervención na farmacoterapia do paciente	25,81 %	0,00 %	0,00

INDICADORES DE CALIDADE			
	2012	2011	% var.
Erros na preparación de carros	0,48 %	0,89 %	-46,07
Especialidades sen existencias	0,07 %	0,10 %	-30,00
Índice de medicamentos non recuperados	0,32 %	0,35 %	-8,57
Revisión de caixas de primeiros auxilios	23,00 %	23,42 %	-1,79
Índice de reclamacións dispensación	2,38 %	1,85 %	28,65
Índice de reclamacións elaboración	0,37 %	0,35 %	5,71
Índice de actividade investigadora	3,10 %	3,30 %	-6,06
Tempo medio de preparación de citostáticos	73,00 %	66,74 %	9,38
Medía de créditos / ano por farmacéutico	38,23 %	64,26 %	-40,51

RECURSOS HUMANOS			
	2012	2011	% var.
Persoal facultativo			
Xefe de servizo	0	0	0,00
Xefe de sección	1	1	0,00
FEA	10	9	11,11
F I R	4	5	-20,00

ÁREA DE LABORATORIOS

ANATOMIA PATOLÓXICA

ACTIVIDADE ASISTENCIAL

	2012	2011	% var.
Citloxía	17.448	16.515	5,65
Biopsias	17.568	16.452	6,78
Biopsias intraoperatorias	285	338	-15,68
Necropsias	23	19	21,05
Necropsias neonatais	4	3	33,33
Sesións macroscópicas autopsias	0	0	0,00

TRABALLO DE LABORATORIO

	2012	2011	% var.
Sección biopsias			
Biopsias	6.577	6.526	0,78
Biopsia simple	506	448	12,95
Biopsia hepática	18	12	50,00
Biopsia endoscópica	2.738	3.060	-10,52
Óso	64	46	39,13
Legrado	58	99	-41,41
Medula ósea	88	117	-24,79
Biopsia de próstata	5.910	4.513	30,96
Outras	1.609	1.631	-1,35
Sección citoloxías			
Citoloxías xinecolóxicas	12.330	11.448	7,70
Citoloxías respiratorias	346	476	-27,31
Citoloxías urina	3.352	3.265	2,66
Líquidos asc. / pleur.	222	240	-7,50
Puncións	469	441	6,35
Outras	729	645	13,02

RECURSOS HUMANOS

	2012	2011	% var.
Persoal facultativo			
Xefe de servizo	1	1	0,00
Xefe de sección	1	1	0,00
FEA	5	5	0,00

BIOQUÍMICA**ACTIVIDADE ASISTENCIAL**

	2012	2011	% var.
Ordinaria			
Núm. de pacientes	179.310	174.903	2,52
Núm. de determinacións	3.125.198	3.123.130	0,07
Núm. de determ. / paciente	17,43	17,86	-2,39

Urxente

Núm. de pacientes	77.598	75.347	2,99
Núm. de determinacións	570.538	528.000	8,06
Núm. de determ. / paciente	7,35	7,01	4,92

RECURSOS HUMANOS

	2012	2011	% var.
Persoal facultativo			
Xefe de servizo	0	0	0,00
Xefe de sección	1	1	0,00
FEA	9	9	0,00
Médicos de cota	0	0	0,00
MIR	1	1	0,00

Laboratorio de Urgencias

TEL	39	40	-2,50
-----	----	----	-------

LABORATORIO DE HEMATOLOGÍA

ACTIVIDADE ASISTENCIAL			
	2012	2011	% var.
Ordinaria			
Total peticións	178.509	174.291	2,42
Total determinacións	282.497	283.556	-0,37
Núm. determinacións / extracción	1,58	1,63	-2,73
Urxente			
Total peticións	37.097	33.840	9,62
Total determinacións	145.340	138.980	4,58
Núm. determinacións / extracción	3,92	4,11	-4,61
Banco de sangue			
Paneis	177	208	-14,90
Autotransfusións	0	3	-100,00
Sangrías	337	331	1,81
Técnicas especiais			
Frotis	2.032	1.773	14,61
Tinguidura de ferro	30	28	7,14
Fal	103	94	9,57
TKL	1	5	-80,00
Retis	1	1	0,00
Punción medula ósea	134	138	-2,90
Anticoagulación			
Anticoagulación oral	75.991	73.241	3,75
TPTA	1.516	1.103	37,44
INR	8.019	6.557	22,30
Unidades transfundidas			
Unidades	6.240	5.337	16,92
RECURSOS HUMANOS			
	2012	2011	% var.
Personal facultativo (*)			
Xefe de servizo	1	1	0,00
FEA	5	5	0,00

(*) Compartido con Hematología Clínica

MICROBIOLOGÍA

ACTIVIDADE ASISTENCIAL

	2012	2011	% var.
ACTIVIDADE GLOBAL			
Total peticións	64.453	63.742	1,12
Bacterioloxía			
Total peticións	13.806	13.805	0,01
Peticións pac. ingresados	9.441	8.910	5,96
Fungos			
Total peticións	1.352	1.429	-5,39
Peticións pac. ingresados	741	837	-11,47
Hemocultivos			
Total peticións	4.155	3.421	21,46
Peticións pac. ingresados	4.149	3.401	21,99
Micobacterias			
Total peticións	1.708	1.764	-3,17
Peticións pac. ingresados	1.531	1.563	-2,05
Parasitos			
Total peticións	843	768	9,77
Peticións pac. ingresados	302	440	-31,36
Seroloxía + Bioloxía molecular			
Total peticións	13.255	13.993	-5,27
Peticións pac. ingresados	6.619	6.622	-0,05
Urocultivos + Coprocultivos			
Total peticións	29.334	28.562	2,70
Peticións pac. ingresados	8.478	7.494	13,13

RECURSOS HUMANOS

	2012	2011	% var.
Personal facultativo			
Xefe de sección	1	1	0,00
FEA	4	4	0,00

RADIOLOXÍA

ACTIVIDADE		2012	2011	var.
Radioloxía	Programadas	58.548	59.465	-1,54
	Urxentes	49.326	50.137	-1,62
	Totais	107.874	109.602	-1,58
Radioloxía de mama	Programadas	3.841	3.825	0,42
	Urxentes	3	11	-72,73
	Totais	3.844	3.836	0,21
Ecografías	Programadas	17.842	18.084	-1,34
	Urxentes	2.284	2.194	4,10
	Totais	20.126	20.278	-0,75
RMN	Programadas	3.981	3.755	6,02
	Urxentes	48	37	29,73
	Totais	4.029	3.792	6,25
TAC	Programadas	14.994	12.745	17,65
	Urxentes	4.427	4.156	6,52
	Totais	19.421	16.901	14,91
Intervencio-nismo	Programadas	1.002	947	5,81
	Urxentes	4	7	-42,86
	Totais	1.006	954	5,45
Outras	Programadas	1.189	1.066	11,54
	Urxentes	44	71	-38,03
	Totais	1.233	1.137	8,44
Total actividade ...	Programadas	101.397	99.887	1,51
	Urxentes	56.136	56.613	-0,84
	Totais	157.533	156.500	0,66

RECURSOS HUMANOS

	2012	2011	var.
Persoal facultativo			
Xefe de servizo	1	1	0,00
Xefe de sección	0	0	0,00
FEA	17	17	0,00
MIR	2	1	100,00

20

ÁREA DE SERVIZOS XERAIS

HOSTALARÍA

	2012	2011	% var.
Custo víveres	648.164,52 €	625.685,82 €	3,59
Custo víveres / estada	5,05 €	5,21 €	-3,07
Custo persoal cociña	1.938.328,14 €	1.998.341,18 €	-3,00
Custo persoal / estada	16,10	17,06	-5,63
Custo estada	21,14	22,27	-5,07
Custo produtos infantís	13.950,35	14.322,53	-2,60
Custo menaxe	8.461,14	8.823,70	-4,11
Custo produtos limpeza	11.457,90	5.658,63	102,49
Bandexas servidas (*)	275.188,00	259.434,00	6,07
Custo víveres bandexa (*)	2,36	2,41	-2,07

(*) A bandexa da comida inclúe o almorzo e os extraordinarios da mañá

A da cea, os da merenda, extraordinarios tarde e noite

LAVANDERÍA

	2012	2011	% var.
Kg roupa lavada	1.112.061	1.084.882	2,51
Custo produtos lavandería	29.144,97 €	31.588,81 €	-7,74
Custo persoal lavandería	969.641,48 €	996.199,69 €	-2,67
Custo produtos / Kg roupa lavada	0,03 €	0,03 €	-9,99
Custo kg roupa lavada	0,87 €	0,92 €	-5,04
Kg roupa lavada / cama	230,83	223,41	3,32
Gasto lavandería / cama	207,32 €	211,65 €	-2,05
Gasto lencería	138.028,66 €	172.634,31 €	-20,05
Kg roupa lavados ao exterior	50.470,00	48.541,00	3,97
Gastos reparación	839,59 €	210,00 €	299,80

INFORMÁTICA

RECURSOS HUMANOS

Xefe de servizo - Técnico Xestión de Sistemas e Ti	1
Xefe de grupo - Técnico Especialista de Sistemas e Ti	1
Técnico Xestión de Sistemas e Ti	5
Técnico Especialista de Sistemas e Ti	4

ACTIVIDADE

Soporte Informática

Incidencias atendidas:	20.303
As chamadas atendidas* polo grupo de soporte informática durante o ano 2012 foron:	22.843

* Datos obtidos do ACD (Automatic Call Distribution)

Área Clínica

Novas implantacións

	Trimestre 1º	Trimestre 2º	Trimestre 3º	Trimestre 4º
Xcelera	implantación	conexión co CHUAC		
Gasómetros		conexión a Modulab		
Hospital de Día (ADHDD)		implantación		
PACS			Migración do PACS á versión IDS7 implantación	
Interconsultas dende IANUS				implantación
SIHGA- Hospitalización HADO				implantación
Hemocod - Seguridade transfusional				implantación
Dixitalización endoscopias dixestivas				implantación
Prescripción farmacéutica:		Posta en marcha na 7ª planta		Posta en marcha en HADO
Petición electrónica laboratorio		Fontenla Maristany, As Pontes de García Rodríguez, Mugardos, Ponte-deume, Cabanas, Ares, Monfero, Fene, Maniños, A Capela	Mera, Cariño, Ortigueira, Mañón, Espasante, Cedeira, San Sadurniño, Moeche, Pedroso, O Val, Neda, Valdoviño, Cerdido, Caranza, Somozas, Narón	

Área xestión

Persoal e nóminas:

Número de revisións instaladas no ano: 11
 Última revisión instalada: Rev. 2.36 (decembro)

Fides:

Número de revisións instaladas no ano: 18
 Última revisión instalada: Rev. 2.31 (decembro)

Quendas:

Número de revisións instaladas no ano: 2
 Última revisión instalada: Rev. 3.22 (setembro)

SETIS: (PAE):

Número de revisións instaladas no ano: 1
 Última revisión instalada: Rev. 3.10 (marzo)

Posta en marcha da aplicación Mansis (Mantemento) (xullo)

Compras e subministracións:

Número de revisións instaladas no ano: 2
 Última revisión instalada: Rev. 07.24 (decembro)

Lencería e armarios:

Número de revisións instaladas no ano: 2
 Última revisión instalada: Rev. 01.05.01 (agosto)

Contabilidade:

Número de revisións instaladas no ano: 4
 Última revisión instalada: Rev. 07.17.04 (decembro)

Cadmo:

Número de revisións instaladas no ano: 2
 Última revisión instalada: Rev. 02.06.01 (outubro)

Aprovisionamento unidades consumo (web) - Sumap:

Número de revisións instaladas no ano: 2
 Última revisión instalada: Rev. 01.15.03 (outubro)

Área de Microinformática

Actividade

Hardware	1.515
Ofimática	257
Instalación revisión aplicacións	226
Sistemas	91
Aplicacións corporativas	42
Outras aplicacións	13
Total incidencias	2.144

Área de Sistemas e Comunicaci3ns

Instalaci3ns:

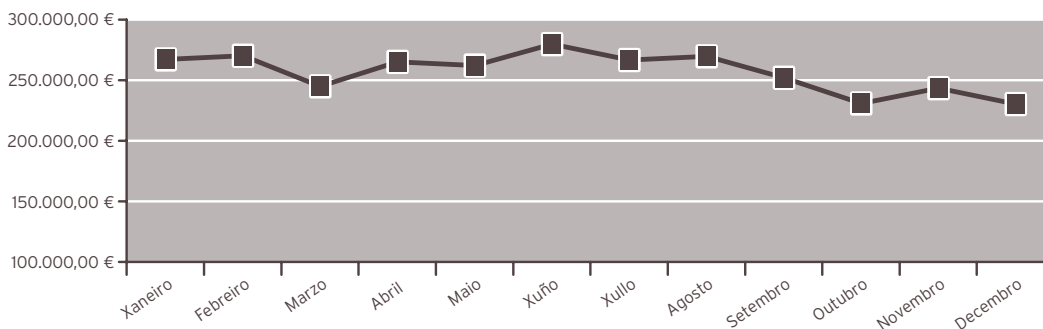
- Actualizaci3n do software de copia de seguridade en servidores
- Instalaci3n librería de backup baseada en discos (Data Domain 670)
- Instalaci3n de novo chasis de blades
- Renovaci3n tecnol3xica dos servidores do sistema de almacenamento de imaxe dixital (PACS)
- Renovaci3n tecnol3xica de servidores Windows e ESXi
- Migraci3n de usuarios de servidores HP-UX para uso de inicio de sesi3n 3nico (proxecto SIGUS)
- Migraci3n do xestor de documentos XML (Tamino) 3 versi3n 8.2
- Actualizaci3n do servidor web das aplicaci3ns corporativas (IHS)
- Migraci3n da plataforma de mensaxería e videoconferencia a Microsoft Lync 2010
- Migraci3n software plataforma virtual a VMware vSphere 5 (ESXi 5.0)
- Xesti3n de parches en PC e servidores Windows
- Migraci3n de impresoras de rede a VLAN exclusiva para impresoras
- Aumento do caudal de tráfico nos centros de sa3de
- Renovaci3n Routers nos hospitais B3sico de Defensa e Novoa
- Estudo de cobertura Wifi no Hospital B3sico de Defensa
- Implantaci3n do ssid HCMARPACIENTES para dar acceso a internet a pacientes ingresados no Hospital B3sico de Defensa
- Cableado e traslado Hospital de Día, USM e ETAC de Psiquiatría ao Hospital B3sico de Defensa
- Renove electr3nica no Hospital A. Marcide
- Renove Passport no Hospital A. Marcide
- Cambio e cableado armario AM61V no Hospital A. Marcide
- Conexi3n co CAMF con router 3G
- Conexi3n centro Souto de Leixa

SUBMINISTRACIÓNS

PEDIDOS-COMPRAS-CONSUMOS ANO 2012				
EPÍGRAFE	DESCRICIÓN	PEDIDOS 2012	COMPRAS 2012	CONSUMOS 2012
22000	Material de oficina non inventariable	215.631,93	215.910,80	218.876,68
22002	Material informático non amortizable	64.973,07	64.958,23	65.237,45
22113	Inst. e pequeno utensilio sanitario	351.690,78	341.728,81	341.728,81
22114	Inst. e pequeno utensilio non sanitario	16.413,71	25.763,71	25.763,71
22115	Implantes	3.010.726,99	3.010.574,84	3.013.382,84
22116	Outro material sanitario	4.482.397,69	4.501.757,54	4.502.732,48
22117	Mat. non sanitario para consumo e reposición	13.367,59	15.774,55	16.300,47
22119	Mat. de laboratorio	3.978.755,18	4.035.003,91	4.042.583,29
22120	Mat. de radioloxía	24.590,95	22.173,15	23.181,15
22199	Outras subministracións	204.151,60	199.880,23	200.302,38
4890	Farmacia (receitas medicas)	553.205,53	534.862,35	577.149,69
TOTAIS		12.915.905,02	12.968.388,12	13.027.238,95

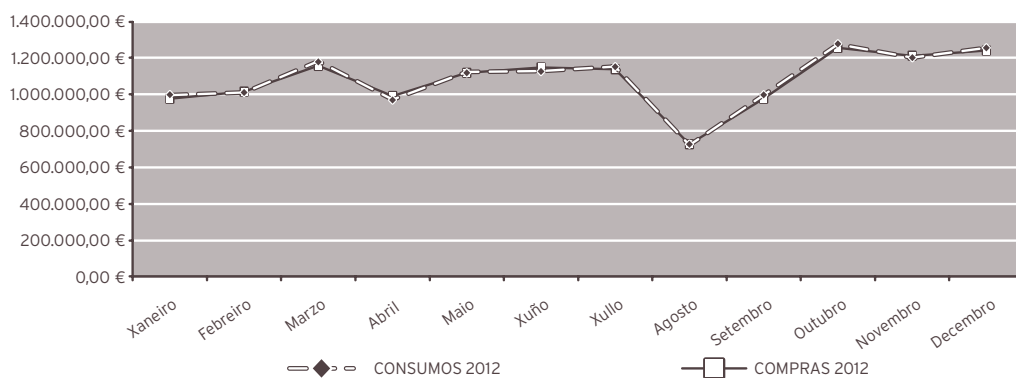
EVOLUCIÓN DE EXISTENCIAS

ANO	XANEIRO	FEBREIRO	MARZO	ABRIL	MAIO	XUÑO
2012	267.411,22 €	270.527,77 €	244.828,34 €	265.166,83 €	262.407,93 €	279.878,31 €
	XULLO	AGOSTO	SETEMBRO	OUTUBRO	NOVEMBRO	DECEMBRO
	266.921,97 €	269.638,08 €	252.293,13 €	230.743,71 €	243.565,78 €	230.517,76 €



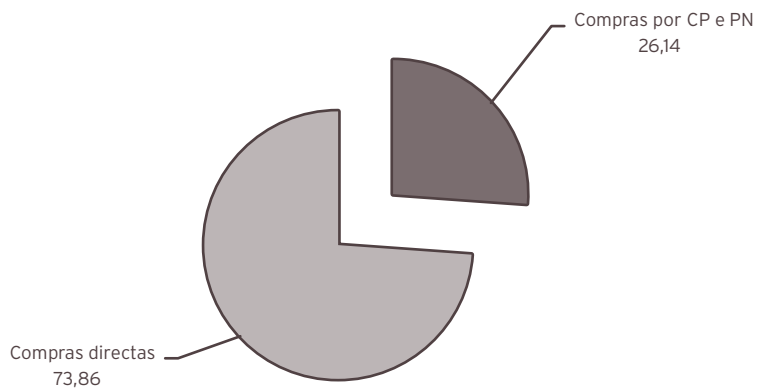
COMPARATIVO COMPRAS-CONSUMOS AÑO 2012

	xaneiro	febreiro	marzo	abril	maio	xuño
COMPRAS	977.670,97	1.015.773,28	1.158.680,31	993.023,36	1.118.352,46	1.148.796,83
CONSUMOS	997.783,07	1.012.578,96	1.183.155,83	972.684,87	1.123.920,19	1.131.327,22
	xullo	agosto	setembro	outubro	novembro	decembro
COMPRAS	1.138.615,68	726.168,10	978.381,58	1.255.656,98	1.214.146,13	1.243.122,44
CONSUMOS	1.151.908,87	723.451,89	995.718,28	1.277.213,49	1.201.324,54	1.256.171,74



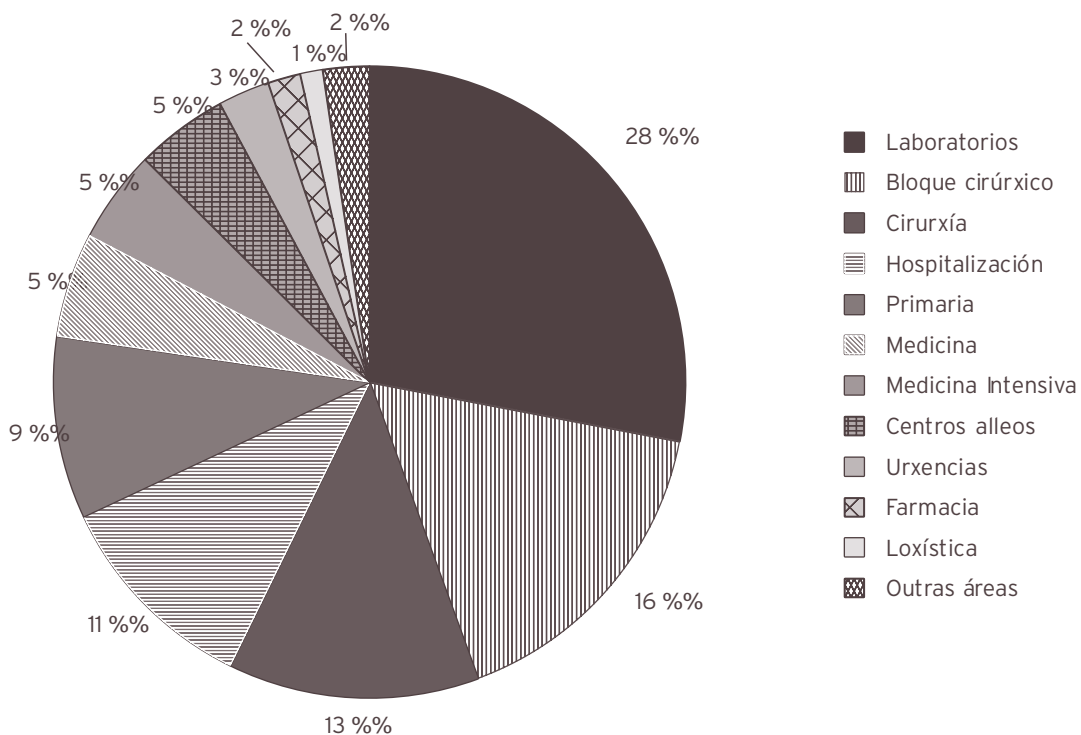
COMPRAS POR TIPO DE ADQUISICIÓN AÑO 2012

Compras por CP e PN	3.389.848,17	26,14 %
Compras directas	9.578.539,95	73,86 %
Total compras	12.968.388,12	100,00 %



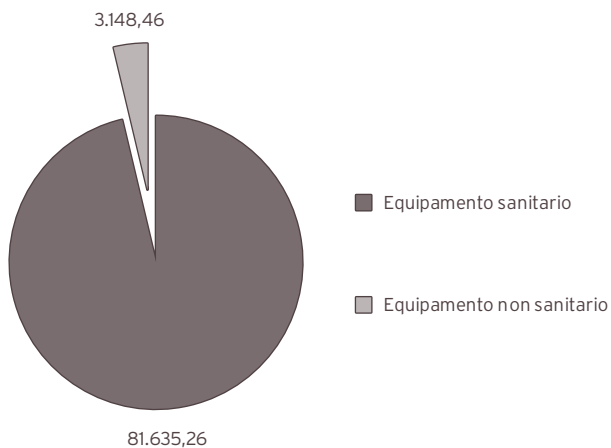
IMPUTACIÓN ANALÍTICA DO GASTO

ÁREA FUNCIONAL	CONSUMO	PORCENTAXE
Laboratorios	3.648.278,76	28,01 %
Bloque cirúrxico	2.138.929,42	16,42 %
Cirurxía	1.674.109,12	12,85 %
Hospitalización	1.398.173,95	10,73 %
Primaria	1.214.739,18	9,32 %
Medicina	694.978,58	5,33 %
Medicina Intensiva	622.584,44	4,78 %
Centros alleos	615.088,92	4,72 %
Urxencias	344.997,09	2,65 %
Farmacia	217.705,01	1,67 %
Loxística	150.282,52	1,15 %
Outras áreas	307.371,96	2,36 %
TOTAL CONSUMO	13.027.238,95	



PLAN DE NECESIDADES AÑO 2012

Equipamento sanitario	81.635,26
Equipamento non sanitario	3.148,46
Total Plan de Necesidades	84.783,72



XESTIÓN ECONÓMICA

ACTIVIDADE

	Exercicio 2012	Exercicio 2011
Contabilidade orzamentaria:		
- Facturas tramitadas	32.767	32.767
- Documentos contables emitidos:	13.880	10.018
· Orzamentarios	13.738	9.860
· Extraorzamentarios	142	158
Contabilidade financeira:		
- Núm. de asentos contables	10.678	7.612
Facturación a terceiros:		
- Núm. de facturas emitidas por asistencia sanitaria	4.153	3.593
- Importe facturado	2.084.550,34	1.992.724,44
- Importe cobramentos realizados por asistencia sanitaria	1.785.703,95	1.840.474,43
- Expedientes tramitados á Subcomisión de Vixilancia e Arbitraje	21	37
- Expedientes tramitados por vía de constrinximento	140	116

CONTROL DE XESTIÓN

	2012	2011
Consultas dos servizos	227	203
Informes	711	697
Listaxes	695	714

OUTRA ACTIVIDADE

Confección e revisión da Memoria anual da Área Sanitaria de Ferrol
 Seguemento periódico de obxectivos incluídos no Acordo de Xestión
 Seguemento periódico de obxectivos propios do complexo hospitalario
 Seguemento semanal de listas de espera cirúrxicas e de consultas
 Colaboración na confección do anteproxecto de financiamento
 Confección e revisión do Protocolo de actividade asistencial SISINFO
 Elaboración de "Estadística anual de establecementos sanitarios con réxime de internado" do Ministerio de Sanidad e Consumo
 Control e seguimento da actividade e custo dos programas de autoconcertación
 Elaboración de cadro de mandos mensual de Atención especializada
 Elaboración de cadro de mandos mensual de Atención primaria
 Rexistro e verificación da actividade cirúrxica
 Determinación de custos por GRD
 Distribución de recursos por áreas de actividade e GFH para Custos
 Participación no Programa de contabilidade analítica do complexo hospitalario
 Elaboración de informes específicos para as distintas direccións e servizos do complexo hospitalario
 Participación no "Programa de análise e desenvolvemento dos GDR" no Sistema Nacional de Salud
 Cubrir a enquisa de comercio internacional de servizos
 Actividade e gastos a terceiros (para cálculo custo UPH)
 Confección de informes quincenais sobre listas de espera cirúrxica e de consultas
 Confección de informes semanais de actividade de atención primaria

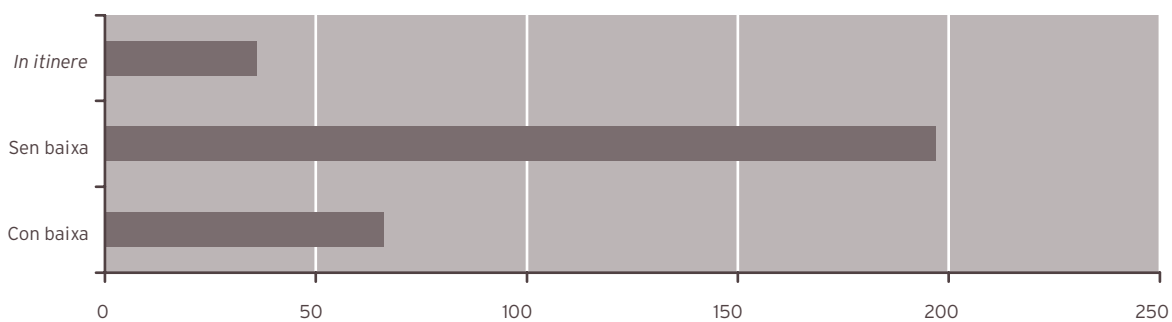
ÁREA DE MEDICINA PREVENTIVA

MEDICINA PREVENTIVA

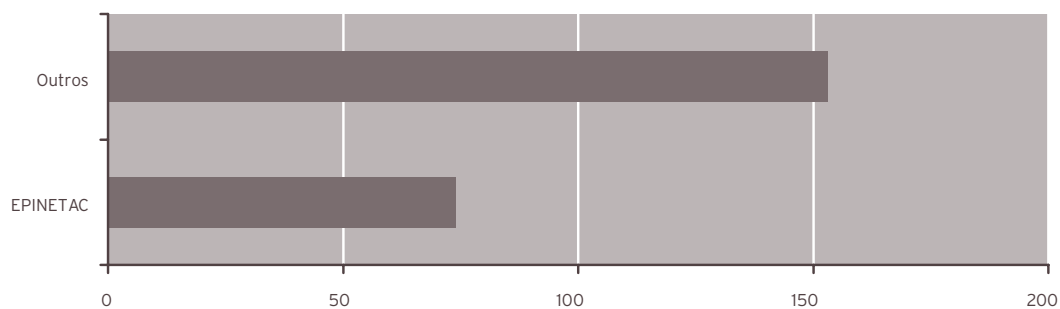
	2012	2011	% var.
Interconsultas	131	164	-20,12 %
Vacinacións	1.661	1.484	11,93 %
Tétano	151	106	42,45 %
Hepatite A	350	241	45,23 %
Hepatite B	282	312	-9,62 %
Pneumocócica	66	48	37,50 %
Gripe	301	277	8,66 %
Febre amarela	107	72	48,61 %
Outros	404	428	-5,61 %

UNIDADE DE PREVENCIÓN DE RISCOS LABORAIS

Accidentes laborais	2012
Con baixa	66
Sen baixa	197
<i>In itinere</i>	36
Total accidentes laborais ...	299



Accidentes laborais no lugar de traballo	2012
EPINETAC	74
Outros	153
Total accidentes no lugar de traballo ...	227



Enfermidades profesionais na Área Sanitaria de Ferrol	2012
	3

	2012	2011	% var.
Recoñecementos médicos realizados			
Totais	496	751	-33,95
Iniciais	129	409	-68,46
Periódicos	291	324	-10,19
Por outros motivos (tras ausencia prolongada, asignación novas tarefas)	76	18	322,22
Adaptacións do posto de traballo ao persoal especialmente sensible			
Por motivos de saúde	12	20	-40,00
Por maternidade	43	34	26,47

ADMISIÓN, ARQUIVO E DOCUMENTACIÓN CLÍNICA

ÁREA DE URXENCIAS

	2012	2011	% var.
Total altas	67.044	68.768	-2, 51
Altas por hospitalización	10.370	9.940	4, 33
Altas por traslado	1.567	1.839	-14, 79
Altas a domicilio	54.988	56.896	-3, 35
Altas <i>exitus</i>	119	93	27, 96

ÁREA DE HOSPITALIZACIÓN

	2012	2011	% var.
Ingresos	14.721	14.017	5, 02
Ingresos HADO	279	256	8, 98
Altas hospitalarias	14.683	14.006	4, 83
Altas HADO	272	254	7, 09
Inclusións en rexistro de pacientes en espera	11.801	8.432	39, 95
Saídas de rexistro de pacientes en espera	12.063	8.024	50, 34
Tramitación solicitudes a outros centros	12.405	12.347	0, 47
Núm. preoperatorios citados	6.123	5.988	2, 25
Núm. consultas de preanestesia citadas	6.379	5.551	14, 92

ÁREA DE ARQUIVO E DOCUMENTACIÓN CLÍNICA

	2012	2011	% var.
Apertura de historias clínicas	5.052	5.353	-5, 62
Préstamos de historias clínicas	379.463	385.592	-1, 59
Movimentos internos de historias	4.352	4.213	3, 30
Altas codificadas	14.683	14.006	4, 83
Explotación CMBD por petición servizos médicos	70	54	29, 63
Informes ao xulgado	434	421	3, 09

ÁREA DE CONSULTAS EXTERNAS

	2012	2011	% var.
Núm. de citas dadas	501.386	475.918	5, 35
Citas desde centros atención primaria	37.390	35.003	6, 82
Núm. de citas reprogramadas	37.189	37.527	-0, 90

ATENCIÓN AO PACIENTE

	2012	2011	% var.
Número total de reclamacións	6.268	6.814	-8, 01
Número total de reclamacions finalizadas	6.183	6.667	-7, 26
% reclamacións finalizadas	98, 30	97, 80	0, 51
Media anual de días empregados na tramitación	10, 60	11, 08	-4, 33

BIBLIOTECA

	2012	2011	% var.
SOD INTERNO - Peticións artigos a outros centros	2.300	2.536	-9, 31
SOD EXTERNO - Peticións artigos ao noso centro	2.038	1.932	5, 49
PIB - Libros prestados por outros centros a nós	6	21	-71, 43
PIB - Libros prestados por nós a outros centros	22	8	175, 00
Libros prestados aos nosos usuarios	209	197	6, 09
Libros ingresados en catálogo no 2012	192	67	186, 57
Cursos de formación impartidos a usuarios	12	23	-47, 83
Número de alumnos asistentes aos cursos	221	163	35, 58
Buscas bibliográficas	172	212	-18, 87
Revistas biblioteca virtual			
Revistas accesibles dende Mergullador	5.569	4.746	17, 34
Revistas suscritas en Bibliosáude	1.365	947	44, 14
Revistas Área Sanitaria de Ferrol			
Impresas	35	42	-16, 67
Paquetes electrónicos	2.307	2.132	8, 21

Cursos de formación impartidos 2012

- Programadora docente do curso "Desenvolvemento de Aplicacións para Dispositivos Móviles". FEGAS, 2012
- "Localización de Guías Clínicas e Protocolos". 29 de maio de 2012. FEGAS, Santiago de Compostela.
- "Prezi, unha Ferramenta para Realizar Presentacións Dinámicas". 12 de xuño de 2012. Área Sanitaria de Ferrol.
- "Prezi, unha Ferramenta para Realizar Presentacións Dinámicas". 13 de xuño de 2012. Área Sanitaria de Ferrol.
- "Buscas Baseadas na Evidencia". 4 de outubro de 2012. Área Sanitaria de Ferrol.
- Curso de "Introducción á Recuperación da Información e Buscas Bibliográficas en Medicina para R-1". 6 e 8 de novembro de 2012. Área Sanitaria de Ferrol.
- "Prezi, unha Ferramenta para Realizar Presentacións Dinámicas". Médicos de Familia do CS Fontenla Maristany. Atención Primaria.
- "Actualización de Mergullador e Bibliosaúde no Servizo de Cirurxía". 15 de marzo de 2012.
- "Mergullador e Bibliosaúde" no CS Fontenla Maristany. Atención Primaria. 9 de maio de 2012.
- "Mergullador e Bibliosaúde" no CS Caranza. Atención Primaria. 7 de xuño de 2012.

UNIDADE DE DOCENCIA E INVESTIGACIÓN

DOCENCIA

DOCENCIA POSGRADUADO

RECURSOS HUMANOS

	2012	2011	% var.
Persoal facultativo	1	1	0,00

Prazas ofertadas na Área Sanitaria de Ferrol

Especialidade	Prazas ofertadas
Cirurgía Ortopédica e Traumatoloxía	1
Cirurgía Xeral e do Aparato Dixestivo	1
Farmacía Hospitalaria	1
Medicina Familiar e Comunitaria	6
Medicina Interna	1
Obstetricia e Xinecoloxía	1
Oftalmoloxía	1
Pediatría e Áreas Específicas	1
Psicoloxía Clínica	1
Psiquiatría	1
Radiodiagnóstico	1
Uroloxía	1
Total prazas ...	17

Número de residentes por especialidade na Área Sanitaria de Ferrol

Especialidade	Núm. residentes
Análises Clínicas	1
Cirurgía Ortopédica e Traumatoloxía	5
Cirurgía Xeral e do Aparato Dixestivo	4
Farmacía Hospitalaria	4
Medicina Familiar e Comunitaria	22
Medicina Interna	5
Obstetricia e Xinecoloxía	4
Oftalmoloxía	1
Pediatría e Áreas Específicas	4
Psicoloxía Clínica	4
Psiquiatría	5
Radiodiagnóstico	2
Uroloxía	3
Total prazas ...	64

Cursos programados pola Comisión de Docencia	
Programa común complementario	Núm. horas
Curso de Diagnóstico e Terapéutica	29
Interpretación de Electrocardiogramas	10
Básico de Diagnóstico por Imaxe	16
Bioética	15
Soporte Vital Avanzado	20
Curso de Investigación e Práctica Baseada na Evidencia	20
Seminarios de Introducción á Xestión Clínica	4
Programa específico complementario	Núm. horas
Curso IANUS	2
Presentación do Funcionamento dos Laboratorios	2
Presentación do Funcionamento do Servizo de Farmacia	2
Curso RCP Pediátrica	40
Colaboracion coa Comisión de Docencia de Primaria	Núm. horas
Taller de Traumatoloxía, Vendaxes e Infiltracións	24
Taller de Manexo da Dor	4
Curso de Comunicación de Malas Novas	8
Curso de Obstetricia e Xinecoloxía en Atención Primaria	16
Curso de Oftalmoloxía	8
Curso de Dermatoloxía	12
Búsqueda Bibliográfica	8
Curso sobre Aspectos Xurídico-Legais Implicados na Certificación da Defunción	2

SESIÓNS CLÍNICAS XERAIS

Data: 26/01/2012

Título: "Estancia formativa en St. Thomas Hospital. Hai algunha novidade no síndrome antifosfolípido?"

Relatora: Dra. Tamara Caínzos Romero (Medicina Interna)

Data: 26/02/2012

Título: "Aspectos xurídico-legais implicados na Certificación da Defunción".

Relator: D. Benito López de Abajo (Director do IMELGA)

Data: 19/04/2012

Título: "Principios para unha prescripción prudente".

Relatores: Dr. Juan Antonio Garrido Sanjuán (Presidente Comisión de Docencia).

Dr. Antonio Otero (R4 de Medicina Familiar e Comunitaria).

Dra. Yéssica López (R4 de Medicina Familiar e Comunitaria).

Data: 26/04/2012

Título: "Unidade de uveíte autoinmune".

Relatores: Dr. Julio Vázquez Pérez Coleman (Reumatoloxía).

Dra. Begoña de Domingo (Oftalmoloxía).

Data: 15/05/2012

Título: "Ser médico".

Relator: Dr. Fernando Diz-Lois Martínez (Medicina Interna CHUAC). Médico emérito do Sergas

Data: 28/06/2012

Título: "A actividade física na prevención primaria de patoloxías".

Relator: Dr. Juan Jose Crespo Salgado (Médico especialista en Medicina da Educación Física e do Deporte. Profesor na Universidade de Vigo).

Data: 27/09/2012

Título: "Seguridade clínica: podemos traballar con menos risco para o paciente?".

Relatora: Dra. Susana Diego (Médico de Urgencias do H. Valle de Nalón. Instructora e investigadora en seguridade clínica).

Data: 28/10/2012

Título: "Aprendendo fora do Área Sanitaria: pasado, presente e futuro da cirurxía".

Relator: Dr. Juan Pablo Alarcón Caballero (R5 de Cirurxía Xeral e do Aparato Dixestivo).

Data: 29/11/2012

Título: "Aprendendo dos erros: caso clínico de Hematoloxía".

Relator: Dr. Juan Antonio Garrido Sanjuán (Presidente Comisión de Docencia).

Dr. José Manuel Sánchez Varela (Xefe de Servizo de Hematoloxía)

INVESTIGACIÓN

RECURSOS HUMANOS

	2012	2011	% var.
Personal facultativo			
Responsable Unidade Investigación	1	1	0,00

UNIDADE DE FORMACIÓN

RECURSOS HUMANOS DA UNIDADE DE FORMACIÓN

Directora de Procesos Soporte

Silvia Rodríguez Dapena

Supervisora de Formación. Delegada FEGAS

M.^a Luísa Fraga Sampedro

Aux. Fun. Administrativo

M.^a Cruz Sabio Teijeiro

Formación persoal sanitario

Cursos	Datas	Núm. Horas	Prazas	Solicitudes	Admitidos	Créditos	Destinatarios
SESIÓN CLÍNICA EXPERIENCIA NAS ESTADIAS FORMATIVAS EN CENTROS DE BOAS PRACTICAS NO PARTO	19 de xaneiro	1	18	18	18		Diplomados en Enfermería, Técnicos en Coidados Auxiliares de Enfermería e Licenciados en Medicina
SESIÓN CLÍNICA MANEXO DA CONSOLA DE CONTRAPULSACIÓN	31 de xaneiro	1	25	24	24		Diplomados en Enfermería, Técnicos en Coidados Auxiliares de Enfermería e Licenciados en Medicina
SESIÓN CLÍNICA RESULTADOS DEL PROXECTO PNEUMONÍA ZERO NESTA COMUNIDADE	25 de xaneiro	1	14	14	14		Diplomados en Enfermería, Técnicos en Coidados Auxiliares de Enfermería e Licenciados en Medicina
CURA EN AMBIENTE HÚMIDA DENDE ATENCIÓN PRIMARIA USO DE CATÁLOGO DE PRODUCTOS DO SERGAS	17 de xaneiro	2	20	10	10	0,5	Diplomados en Enfermería
CURA EN AMBIENTE HÚMIDA DENDE ATENCIÓN PRIMARIA USO DE CATÁLOGO DE PRODUCTOS DO SERGAS	24 de xaneiro	2	20	14	14	0,5	Diplomados en Enfermería
OBRADOIRO DE MANEXO DA DOR CRÓNICA NO PACIENTE PALIATIVO	17 de xaneiro	4	20	20	20	0,9	Diplomados en Enfermería
OBRADOIRO DE MANEXO DA VÍA SUBCUTANEA	24 de xaneiro	4	15	15	15	0,9	Diplomados en Enfermería
COIDADOS DE ENFERMERÍA EN ANXIÓGRAFÍAS FLUORESCÉNICAS AGF	17 e 27 de xaneiro	6	15	11	9	1,4	Diplomados en Enfermería
CURSO PROCESADOR DE TEXTOS WORD 2007	24, 25 e 26 de xaneiro	12	20	20	20		Diplomados en Enfermería
TEÓRICO PRÁCTICO DE PLANIFICACIÓN E COIDADOS DE ENFERMERÍA	30 e 31 de xaneiro	12	20	24	20	2,8	Diplomados en Enfermería
OBRADOIRO DE CURA EN AMBIENTE HUMIDA DENDE AE USO DO CATÁLOGO DE PRODUCTOS DO SERGAS	2 de febreiro	3	20	21	19	0,6	Diplomados en Enfermería
OBRADOIRO DE CURA EN AMBIENTE HUMIDA DENDE AE USO DO CATÁLOGO DE PRODUCTOS DO SERGAS	7 de febreiro	3	20	22	20	0,6	Diplomados en Enfermería
OBRADOIRO DE CURA EN AMBIENTE HUMIDA DENDE AE USO DO CATÁLOGO DE PRODUCTOS DO SERGAS	28 de febreiro	3	20	21	19	0,6	Diplomados en Enfermería
CORREO ELECTRÓNICO OUTLOOK 2007	29 de febreiro	12	20	16	15		Diplomados en Enfermería

CURSOS	DATAS	Núm.	PRAZAS	Solicitudes	Admitidos	Créditos	DESTINATARIOS
CURSO BÁSICO DE EXCEL	6, 8 e 9 de febreiro	12	20	17	17		Diplomados en Enfermería e Técnicos en Coidados Auxiliares de Enfermería
SESIÓN DISPOSITIVOS DE OSTOMÍAS E COMPLICACIÓNS DOS ESTOMAS	5 de marzo	1	15	15	15		Diplomados en Enfermería
SESIÓN SOBRE TERAPIA VAC UN SISTEMA INTEGRADO	30 de marzo	1	10	10	10		Diplomados en Enfermería
SESIÓN DE PROXECTO ABISS EDUSEPSE	6 de marzo	1	9	9	9		Diplomados en Enfermería e Licenciados en Medicina
SESIÓN DE PROXECTO ABISS EDUSEPSE	8 de marzo	1	11	11	11		Diplomados en Enfermería, Técnicos en Coidados Auxiliares de Enfermería e Licenciados en Medicina
CURA EN AMBIENTE HÚMIDO DENDE ATENCIÓN PRIMARIA USO DE CATÁLOGO DE PRODUTOS DO SERGAS	27 de marzo	2	20	23	17	0, 5	Diplomados en Enfermería
OBRADOIRO DE CIRURXÍA MENOR EN ATENCIÓN PRIMARIA	15 de marzo	4	20	44	19	0, 9	Diplomados en Enfermería
OBRADOIRO DE ESPIROMETRÍAS PARA ENFERMEIROS	13 e 14 de marzo	5	30	39	30	1, 2	Diplomados en Enfermería
CORREO ELECTRÓNICO OUTLOOK 2007	27 e 29 de marzo	6	20	20	18		Diplomados, Técnicos de Grado Medio e Grado Superior
COIDADOS DE ENFERMERÍA EN RETINOGRAFÍAS	6 e 8 de marzo	8	30	37	30	1, 8	Diplomados en Enfermería
CURSO BÁSICO DE PRESENTACIÓNS MULTIMEDIA PowerPoint	12, 14, 20 e 22 de marzo	16	20	12	10		Diplomados en Enfermería e Técnicos en Coidados Auxiliares de Enfermería
SESIÓN SOBRE TERAPIA DE PRESIÓN NEGATIVA	27 de abril	1	13	13	13		Diplomados en Enfermería
SESIÓN NEUROFISIOLOXÍA CONSIDERACIÓNS TÉCNICAS DOS POTENCIAIS EVOCADOS PARA TCAE	11 e 18 de abril	3	8	8	8		Diplomados en Enfermería, Técnicos en Coidados Auxiliares de Enfermería e Licenciados en Medicina
CORREO ELECTRÓNICO OUTLOOK 2007	17 e 19 de abril	8	20	23	18		Diplomados, Técnicos de Grado Medio e Grado Superior
PREVENCIÓN DO VIH-SIDA	15 de maio	3	30	54	30	3, 7	Diplomados, Técnicos de Grado Medio e Grado Superior
OBRADOIRO DE MANEXO DA VÍA SUBCUTANEA	16 de maio	4	15	76	15	0, 9	Diplomados en Enfermería
OBRADOIRO DE CIRURXÍA MENOR EN ATENCIÓN PRIMARIA	10 de maio	4	20	31	20	0, 9	Diplomados en Enfermería
MANEXO DE ACCIÓNS DOS TCAE NUN PLAN DE COIDADOS MEDIANTE O APLICATIVO INFORMÁTICO GACELA	14 e 16 de maio	6	20	21	19	1, 3	Técnicos en Coidados Auxiliares de Enfermería
OBRADOIRO SOBRE O MANEXO DA DOR	2 e 3 de maio	6	20	56	20	1, 4	Diplomados en Enfermería
DOAZÓN E TRANSPLANTE DE ÓRGANOS E TECIDOS	14 e 15 de maio	7	30	51	30	1, 3	Diplomados en Enfermería e Técnicos en Coidados Auxiliares de Enfermería

CURSOS	DATAS	Núm.	PRAZAS	Solicitudes	Admitidos	Créditos	DESTINATARIOS
SESIÓN SOBRE VENTILACION NO INVASIVA INTERSURXICAL	19 de xuño	1	15	14	14		Diplomados en Enfermería e Licenciados en Medicina
SESIÓN CLÍNICA DE HEMOFILTRACIÓN	27 de xuño	2	16	16	16		Diplomados en Enfermería e Licenciados en Medicina
SESIÓN PREZI, UNHA FERRAMENTA PARA REALIZAR PRESENTACIÓNS DINÁMICAS	12 de xuño	2, 5	20	68	20		Diplomados en Enfermería e Licenciados en Medicina
SESIÓN PREZI, UNHA FERRAMENTA PARA REALIZAR PRESENTACIÓNS DINÁMICAS	13 de xuño	2, 5	20	42	20		Diplomados en Enfermería e Licenciados en Medicina
TRASTORNOS OCULOMOTORES	27 de xuño	3, 5	30	22	21	0, 7	Diplomados en Enfermería e Licenciados en Medicina
XORNADA CRIBADO DO CANCRO DE COLO UTERINO	8 de xuño	3, 5	206	165	154	0, 7	Diplomados en Enfermería e Licenciados en Medicina
XORNADA CRIBADO DO CANCRO DE COLO UTERINO	8 de xuño	3, 5	206	22	22		Diplomados en Enfermería e Licenciados en Medicina
OBRADOIRO DE VENTILACIÓN MECÁNICA NON INVASIVA PARA ENFERMERÍA	20 de xuño	4	20	27	19		Diplomados en Enfermería
OBRADOIRO DE INFECCIÓN NOSOCOMIAL PARA MANDOS INTERMEDIOS DE ENFERMERÍA DA ASF	11, 12, 13 e 14 de xuño	6	30	24	24	1, 3	Diplomados en Enfermería
ACTUALIZACIÓN EN COIDADOS DE ENFERMERÍA EN NEFROLOXÍA	26, 27, 28 e 29 de xuño	11	30	29	26	2, 6	Diplomados en Enfermería
PREVENCIÓN DO DETERIORO DA INTEGRIDADE CUTÁNEA PARA TCAE	4, 5 e 6 de xuño	12	30	28	19	1, 9	Técnicos en Coidados Auxiliares de Enfermería
SESIÓN SOBRE MANEJO DE INFUSORES	27 de setembro	1, 5	19	19	19		Diplomados en Enfermería
OBRADOIRO SOBRE DOLO NEONATAL	27 de setembro	4	24	49	23	0, 9	Diplomados en Enfermería, Técnicos en Coidados Auxiliares de Enfermería e Licenciados en Medicina
OBRADOIRO DE RCP NEONATAL	24 de setembro	5	12	27	12	0, 9	Diplomados en Enfermería
OBRADOIRO DE MANEJO DA VÍA SUBCUTÁNEA	30 de outubro	4	16	53	16	0, 9	Diplomados en Enfermería
OBRADOIRO DE PNEUMONÍA ZERO	24 de outubro	4	24	30	24	0, 9	Diplomados en Enfermería e Técnicos en Coidados Auxiliares de Enfermería
SESIÓN DE PRÓTESE DE CADERA VERSYS COTILO TRILOGY IT	4 de outubro	3	8	8	8		Diplomados en Enfermería
SESIÓN DE PRÓTESE DE XEONLLO NEX GEN	3 de outubro	3	8	8	8		Diplomados en Enfermería
SESIÓN SOBRE MANEJO DE INFUSORES	28 de novembro	1, 5	23	24	24		Diplomados en Enfermería
TRASLADO INTERHOSPITALARIO DE PACIENTES GRAVES	20 de novembro	4	24	53	24		Diplomados en Enfermería

CURSOS	DATAS	Núm.	PRAZAS	Solicitudes	Admitidos	Créditos	DESTINATARIOS
SESIÓN CLÍNICA SOBRE REACCIÓN CUTÁNEAS DERIVADAS DO USO DE INHIBIDORES DEL EGFR	9 de novembro	1	8	8	8		Diplomados en Enfermería e Técnicos en Coidados Auxiliares de Enfermería
OBRADEIRO SOBRE O MANEXO DA DOR	20 e 22 de novembro	6	20	44	20	1, 4	Diplomados en Enfermería
SESIÓN DE PRÓTESE DE XEONLLO NEXGEN	15 de novembro	2	12	12	12		Técnicos en Coidados Auxiliares de Enfermería
SESIÓN SOBRE O VIRUS DO PAPILOMA HUMANO E O CÁNCRO CERVICAL	26 de novembro	2, 5	22	22	22		Diplomados en Enfermería e matronas
SESIÓN DE PRÓTESE DE CADEIRA VERSYS COTILO TRILOGY IT	12 de novembro	3	12	12	12		Técnicos en Coidados Auxiliares de Enfermería
ADMINISTRACION DE MEDICACIÓN	7, 8, 13 e 15 de novembro	8	30	64	30	1, 6	Diplomados en Enfermería
I XORNADA GALEGA DE COIDADOS OFTALMOLOXICOS	30 de novembro	5, 5	204	123	122	0, 8	Diplomados en Enfermería e Técnicos en Coidados Auxiliares de Enfermería
CURSO METODOLOXÍA ENFERMEIRA, NANDA, NIC, NOC	26, 27, e 28 de novembro	20	25	29	24	3, 6	Diplomados en Enfermería
PREVENCIÓN DO VIH-SIDA	12 de decembro	3	30	42	30	2, 7	Diplomados, Técnicos de Grado Medio e Grao Sup.

Formación persoal sanitario facultativo

CURSOS	DATAS	Núm. HORAS	PRAZAS	Solicitudes	Admitidos	Créditos	DESTINATARIOS
I XORNADA DA DOR	26 de xaneiro	4	200	75	75		Médicos e enfermeiras da Área Sanitaria
CURSO TUTELADO PARA A IMPLEMENTACIÓN DA ESPIROMETRÍA DE CALIDADE	26 de xaneiro e 2 de febreiro	8	32	32	32	16, 2	Médicos e enfermeiras de Atención Primaria
INTRODUCCIÓN Á BIOÉTICA	6, 7, 13 e 14 de febreiro	20	25	28	25	2, 9	Persoal da Xerencia de Xestión Integrada de Ferrol
ELEMENTOS IMPORTANTES DA PUBLICACIÓN CIENTÍFICA	25 de abril	4	22	22	22		Persoal facultativo e non facultativo de Área
LECTURA CRÍTICA DE ARTÍCULOS CIENTÍFICOS SOBRE A EFECTIVIDADE E SEGURIDADE DOS MEDICAMENTOS	23 de maio e 8 de xuño	9	14	14	14	1, 4	Médicos e enfermeiras de Atención Primaria
MENDELEY. XESTOR DE REFERENCIAS BIBLIOGRÁFICAS	25 de setembro	3, 5	8	8	8		Facultativos de Área
SESIÓN DE AINES E RISCO CARDIOVASCULAR	8 de outubro	1	10	10	10		Facultativos de Área
SOPORTE VITAL AVANZADO	4, 5 e 8 de outubro	15	20	15	15		Facultativos de Área
XORNADA DE REHABILITACIÓN	9 e 10 de novembro	12					Persoal sanitario da Área de Ferrol

CURSOS	DATAS	Núm. HORAS	PRAZAS	Solicitudes	Admitidos	Créditos	DESTINATARIOS
INTRODUCCIÓN Á BIOÉTICA	26 e 27 de novembro e 10 e 12 de decembro	20	25	17	17		Persoal da Xerencia de Xestión Integrada de Ferrol
SESIÓNS DE FORMACIÓN SOBRE A DOR (2 edc.)	24 de outubro e 12 de decembro	2	15	15	15		Facultativos
ECOGRAFÍA PARA BLOQUEO DE PLEXOS E NERVIOS EN ANESTESIA LOCO-REXIONAL	3, 9, 12 e 13 de novembro	6	20	20	20		Facultativos de Área

Formación persoal de xestión e servizos

CURSOS	DATAS	Núm. HORAS	PRAZAS	Solicitudes	Admitidos	DESTINATARIOS
INGLÉS INTERMEDIO	Do 12 de abril ao 7 de xuño	23	8	8	8	Persoal de Xestión Económica
FACTURACIÓN A TERCEIROS	6 e 9 de novembro	8	25	58	25	Persoal Admin., e PSX de Atención Primaria
INGLÉS BÁSICO	Do 16 de novembro ao 11 de decembro	20	11	11	11	Persoal de Subministracións
UTILIZACIÓN DO APLICATIVO DE SUMINISTROS SUMAP	10, 11 e 15 de outubro	10	20	24	20	Aux. Admin. e PSX da Área
ADMINISTRACIÓN DE SERVIDORES LINUX	20, 21 e 22 de marzo		10	10	10	Informáticos
LIMPEZA E XESTIÓN DE RESIDUOS EN SERVIZOS XERAIS	17, 18 e 19 abril	12	21	21	21	1º Persoal de Limpeza do Hospital e CS, 2º Resto de persoal de Xestión e Servizos
TRATAMENTO DA AUGA HEMODIALISE (2ed.)	29 de novembro	3	30	29	29	1º Persoal de Mantemento 2º Persoal de Servizos Xerais
LEXIONELLA	2, 3 e 4 de maio	12	22	22	22	1º Persoal de Mantemento 2º Persoal de Servizos Xerais
PÓLIZA DE SEGUROS NA CONTRATACIÓN ADMINISTRATIVA	17 e 18 de decembro	5	12		12	Persoal Administrativo do Departamento de RR.EE.
COMUNICACIÓN PRESENCIAL E TELEFÓNICA NO SISTEMA SANITARIO	21, 22, 23, 24 e 25 de maio	20	25	23	23	Admin. PSX e Persoal non Sanitario
HABILIDADES DE COMUNICACIÓN	Do 1 ao 5 de outubro	20	25	25	25	1º Celadores de Urgencias, 2º Resto de celadores
AVANZADO DO SISTEMA DE XESTIÓN DA CALIDADE	7, 14, 15 e 18 de maio	16	25	26	23	1º Persoal de servizos certificados, 2º Resto do persoal que teña o curso básico
WORD	11, 12, 17 e 19 de decembro	16	20	66	20	Celadores e persoal de Hostalaría, Admin.e resto de persoal non sanitario
EXCEL	26, 28, e 29 de novembro	16	20	47	20	Celadores e persoal de Hostalaría, Admin. e resto de persoal non sanitario
CORREO ELECTRONICO	11 e 13 de decembro	8	20	65	20	Celadores e persoal de Hostalaría
WORD AVANZADO	14, 18, 20 e 21 de decembro	16	20	20	20	Admin. Hospital, PSX
EXCEL AVANZADO	22, 24, 29, 31 de xaneiro	16	20	20	20	Admin. Hospital, PSX
LINGUAXE ADMINISTRATIVA GALEGA	20, 22, 26, 28 e 30 de marzo	14	25	27	25	Admin. Hospital

Datos globais exercicio 2012

TOTAL HORAS	637
TOTAL ASISTENTES	2006
TOTAL SOLICITUDES	2662

	CURSOS	NÚM. HORAS	CRÉDITOS	PRAZAS	SOLICITUDES	ADMITIDOS
Persoal Sanitario	75	402, 5	64, 1	2009	2160	1642
Diplomados en Enfermería	34	176	28, 7	668	947	624
Diplomados en Enfermería e Licenciados en Medicina	8	19, 5	1, 4	522	358	276
Licenciados en Medicina	12	105	20, 5	391	256	253
Diplomados en Enfermería e matronas	1	2, 5		22	22	22
Diplomados en Enfermería e Técnicos en Coidados Auxiliares de Enfermería	6	45, 5	3	132	241	211
Diplomados en Enfermería, Técnicos en Coidados Auxiliares de Enfermería e Licenciados en Medicina	6	11	0, 9	100	124	98
Diplomados, Técnicos de Grado Medio e Grado Superior	4	20	6, 4	100	139	96
Técnicos en Coidados Auxiliares de Enfermería	4	23	3, 2	74	73	62
Persoal de Xestión e Servizos	18	235	---	359	502	354

FORMACION DA FEGAS, PROGRAMA AFCAP NA ÁREA SANITARIA FERROL	Datas	Horas	Prazas convocadas	Solicitudes	Asistentes	Destinatarios
RISCOS DERIVADOS DA MANIPULACIÓN MANUAL DE CARGAS	21 e 22 de marzo	8	22	127	22	1) PSX, pinches e persoal de almacéns 2) O. outro persoal das II.SS. do SERGAS que realice tarefas de manipulación de cargas
SOPORTE VITAL BÁSICO	21 de marzo	4	24	104	24	Todo o persoal do Servizo Galego de Saúde
MEDIDAS PARA SITUACIÓNS DE EMERXENCIA INTERNA. PLAN DE AUTOPROTECCIÓN. ACTUACIÓNS	29 de marzo	4	22	93	22	Todo o persoal do Servizo Galego de Saúde
MEDIDAS PARA SITUACIÓNS DE EMERXENCIA INTERNA. PLAN DE AUTOPROTECCIÓN. ACTUACIÓNS	12 de abril	4	22	43	22	Todo o persoal do Servizo Galego de Saúde
MEDIDAS PARA SITUACIÓNS DE EMERXENCIA INTERNA. PLAN DE AUTOPROTECCIÓN. ACTUACIÓNS	23 de abril	4	22	30	22	Todo o persoal do Servizo Galego de Saúde
MEDIDAS PARA SITUACIÓNS DE EMERXENCIA INTERNA. PLAN DE AUTOPROTECCIÓN. ACTUACIÓNS	24 de abril	4	22	37	22	Todo o persoal do Servizo Galego de Saúde
INSUFICIENCIA CARDÍACA	16 e 17 de abril	8	22	23	22	Médicos de Atención Primaria
OBRADOIRO DE VALORACIÓN DE PACIENTES	3 de maio	4	12	14	11	Enfermeiras-os hospitalización
COMUNICACIÓN E ATENCIÓN AO USUARIO	7 de maio ao 5 de xuño	20	22	55	22	Persoal de Xestión e Servizos con atención directa ao público
ATENCIÓN GLOBAL AO PACIENTE RESPIRATORIO	23 e 24 de maio	8	22	47	22	Médicos e Enfermeiros de A.P. e Especializada, implicados na atención e seguimento do paciente respiratorio.
COMUNICACIÓN E TRABALLO NUN EQUIPO MULTIDISCIPLINAR	28, 29, 30, 31 de maio e 1 de xuño	20	22	82	22	Persoal de Atención Primaria e Especializada que desenvolva o seu traballo en coordinación con outras persoas
SOPORTE VITAL CARDIOVASCULAR AVANZADO	4, 5, 6, 7 e 8 de xuño	20	24	54	24	Médicos e enfermeiros de Atención Primaria e Especializada, 50% para cada colectivo
FORMACIÓN PARA MANIPULACIÓN DE ALIMENTOS DE ALTO RISCO	4 e 5 de xuño	8	22	24	22	Persoal implicado na manipulación de alimentos
ACTUACIÓN DO CELADOR CO ENFERMO PSIQUIATRICO	6 e 7 de xuño	8	22	42	22	Celadores en contacto con pacientes psiquiátricos das Unidades de hospitalización de Psiquiatría, Urxencias e Xeriatría Resto dos celadores.
ROL DOS TCAE NAS EXPLORACIÓNS E PROBAS DIAGNÓSTICAS: PREPARACIÓN DO PACIENTE	6, 7 e 8 de xuño	12	22	34	22	TCAE do servizo de consultas Resto dos TCAE
ATENCIÓN CARDIOVASCULAR	11, 12, 13, e 14 de xuño	16	22	112	21	Médicos e enfermeiras dos servizos de Urxencias e Atención Primaria Resto de médicos e enfermeiras
EXPLORACIÓN TRAUMATOLÓXICA	18, 19, 20, e 21 de xuño	16	22	19	19	Médicos de Atención Primaria
TOTAL FORMACION AFCAP		178	390	912	363	

PROGRAMACION FORMACION DA FEGAS PROGRAMA PEF NA ÁREA SANITARIA FERROL	Datas	Horas	Prazas Convocadas	Solicitudes	Asistentes	Destinatarios
SITUACIÓN E EVOLUCIÓN DA INFECCIÓN POR VIH	28 de maio	4	14	14	14	Enfermeiras/os
LACTANCIA MATERNA. TEORICO PRÁCTICO DE NIVEL1	21, 22, 23, 24 e 25 de maio	20	22	32	21	1) Matronas, enfermeiras, pediatras, obstetras e TCAE que traballen con puérperas e lactantes. 2) Matronas, enfermeiras, pediatras, obstetras e TCAE que traballen en partos. 3) Matronas, enfermeiras, pediatras, obstetras e TCAE que traballen con embarazadas.
CATÁLOGO DE PRODUCTOS E PROVEDORES DO SERGAS. OBRADOIRO PRÁCTICO	19 de abril	5	22	18	18	1) Profesionais de xestión e servizos de tódolos niveis que desempeñen actividades propias de aprovisionamentos en centros sanitarios, xestión de almacéns periféricos, depósitos. 2) Resto de profesionais que participen nas actividades sinaladas
OBRADOIRO SOBRE RECURSOS SOCIO-SANITARIOS, ASPECTOS LEGAIS EN DEMENCIAS E ALZHEIMER	12 de marzo	4	22	20	13	1.Médicos e enfermeiras do SERGAS. 2. Outros profesionais sanitarios, saúde laboral, mental e adiccións, e profesionais das unidades de saúde dos concellos.
OBRADOIRO DE INICIACIÓN SOBRE DEMENCIAS E ALZHEIMER	5 de marzo	4	22	19	12	1.Médicos e enfermeiras do SERGAS. 2. Outros profesionais sanitarios, saúde laboral, mental e adiccións, e profesionais das unidades de saúde dos concellos.
OBRADOIRO PSICOESTIMULACIÓN EN DEMENCIAS E ALZHEIMER	19 de marzo	4	22	23	18	1.Médicos e enfermeiras do SERGAS. 2.Outros profesionais sanitarios, saúde laboral, mental e adiccións, e profesionais das unidades de saúde dos concellos.
OBRADOIRO DE CONDUCTA SUICIDA	20 de marzo	3	22	13	11	1.Médicos e enfermeiras do SERGAS. 2. Outros profesionais sanitarios, saúde laboral, mental e adiccións, e profesionais das unidades de saúde dos concellos.
CÓMO INTERVIR EN TABAQUISMO	11 e 12 de abril	8	22		15	1.Médicos e enfermeiras do SERGAS. 2. Outros profesionais sanitarios, saúde laboral, mental e adiccións, e profesionais das unidades de saúde dos concellos.
OBRADOIRO DE INICIACIÓN SOBRE EMBARAZO E PARTO DIRIXIDO A ADOLESCENTES	20 de xuño	4	22	11	9	1. Matronas, enfermeiras, pediatras, obstetras e TCAE que traballen con puérperas e lactantes. 2. Matronas, enfermeiras, pediatras, obstetras e TCAE que traballen en partos. 3.Matronas, enfermeiras, pediatras, obstetras e TCAE que traballen con embarazadas.
OBRADOIRO DE ATENCIÓN AO TRASTORNO MENTAL	27 de setembro	4	35	35	28	1.Médicos e enfermeiras do SERGAS. 2.Outros profesionais sanitarios, saúde laboral, mental e adiccións, e profesionais das unidades de saúde dos concellos.
ATENCIÓN AO PACIENTE POLIMEDICADO EN ENFERMERÍA	13, 14 e 15 de novembro	12	16	20	13	Enfermeiras/os de A.P. do SERGAS pertencentes á Área Sanitaria de Ferrol.
FORMACIÓN DE MANDOS INTERMEDIOS EN DETERIORO DA INTEGRIDADE CUTÁNEA E TISULAR	5 de novembro ao 3 de decembro	18h online 8 pres	16	35	11	Mandos intermedios da Área Sanitaria de Ferrol.
MODALIDADES TERAPÉUTICAS BASEADAS NA EVIDENCIA PARA TERAPIA OCUPACIONAL	17, 18, 19 e 20 de decembro	20	30	12	12	1º Terapeutas ocupacionais que desenvolvan a súa actividade nas áreas de saúde mental e psicogeriatría das unidades do SERGAS. 2º Terapeutas ocupacionais que desenvolvan a súa actividade nas áreas de saúde mental e psicogeriatría.
TOTAL FORMACIÓN PEF		118	287	352	195	

PERSOAL FACULTATIVO**ACTIVIDADE DOCENTE**

DOCENCIA PARA PERSOAL FACULTATIVO EN ATENCIÓN PRIMARIA			
CURSO	HORAS	DATA	DOCENTES
Introdución á MFYC. R1	4	30/05/2012	Luis Ramil Hermida
Busca Bibliográfica. R1	8	6 e 8/11/2012	Uxía Gutiérrez Couto
Taller de Oftalmoloxía. R3	4	25 e 26/09/2012	Servizo Oftalmoloxía
Taller de Endocrinoloxía	6	21 e 22/09/2012	Servizo de Endocrino CHUAC
Entrevista Clínica e Malas Novas	8	6 e 7/03/2012	Irene Esperón Rodríguez
Taller de Dermatoloxía	12	16-17 e 29/10/12	Benigno Monteagudo Sánchez
Taller de Ecografía	40	14-15-21-22-28 e 29/11/2012	Manuel Abuin, Ramón Veras, Joaquin Serrano, Jesús Caeiro, Vicente Fernández
Talleres de Urgencias		14/11/2011	Manuel Rascado
Taller de HADO / Paliativos. R3	4	Mai 2012	Álvaro Fdez. Rial, Carmen Carballada
Certificado da Defunción	2	23/02/2012	
Taller de Manexo da Dor para Residentes. 2º Módulo	4	25/10/2012	Servizo de Anestesia
Taller de Introducción á Xinecoloxía	12	1-8-10/10/2012	Servizo Xinecoloxía

DOCENCIA PARA PERSOAL FACULTATIVO EN ATENCIÓN ESPECIALIZADA

CURSO DE DIAGNÓSTICO E TERAPÉUTICA

DIRIXIDO A:	Todos os R1 médicos dentro do programa común obrigatorio. Aconsellable para os R2.
NÚMERO DE ASISTENTES:	15
NÚMERO DE HORAS:	29
DATAS DE REALIZACIÓN:	Do 14/05/12 ao 11/06/12
CONTIDOS:	Problemas bioéticos na asistencia ao paciente e consentimento informado Introdución ao razoamento clínico Historia clínica Manexo do paciente en shock Insuficiencia cardíaca Fibrilación auricular Manexo e tratamento de feridas e traumatismos Manexo do paciente con febre Ictericia Hemorraxia dixestiva Urxencias dermatolóxicas Accidente cerebrovascular agudo Urxencias oftalmolóxicas Relación clínica-laboratorio de urxencias Abdome agudo e outras urxencias cirúrxicas Coma e alteracións do nivel de conciencia Síncope, mareo e vertixe Pneumonía Intoxicacións Enfermidade tromboembólica Terapia transfusional Urxencias endócrinas Dor torácica Insuficiencia renal aguda Urxencias no paciente VIH Crise e emerxencia hipertensiva Asma/EPOC Urxencias psiquiátricas Coordinación docente

SOPORTE VITAL AVANZADO

DIRIXIDO A:	Residentes médicos de primeiro ano e resto dos residentes que non o realizasen.
NÚMERO DE RESIDENTES:	14
NÚMERO DE HORAS:	20
DATAS DE REALIZACIÓN:	2, 3, 9 e 10 de outubro de 2012
CONTIDOS:	Proba preliminar. Introdución SVB en adultos. Soporte circulatorio e respiratorio. Vías de administración. SVA, fármacos na PCR e algoritmos. Arritmias, tratamento farmacolóxico, desfibrilación e marcapasos. Prácticas SVB adultos. Prácticas arritmias e desfibrilador. Prácticas vía aérea. Prácticas integradas. Avaliación práctica integrada.

CURSO DE INVESTIGACIÓN E PRÁCTICA BASEADA NA EVIDENCIA

DIRIXIDO A:	R2 e R3 e resto dos residentes que non o realizasen.
NÚMERO DE ASISTENTES:	18
NÚMERO DE HORAS:	20
DATAS DE REALIZACIÓN:	4, 18 e 19 de outubro de 2012
CONTIDOS:	Cofiecer as bases teóricas das propostas da medicina baseada na evidencia. Recoñecer as mellores fontes de información e utilización destas fontes vía Internet. Tomar contacto con algúns instrumentos da MBE mediante a realización de cinco exercicios: - Como elaborar preguntas clínicas adecuadamente. - Búsqueda da mellor evidencia externa - Como avaliar un artigo sobre tratamento - Como avaliar un artigo sobre diagnóstico - Como avaliar unha guía de práctica clínica - Estimular a práctica clínica baseada na evidencia

SEMINARIO DE INTRODUCCIÓN Á XESTIÓN CLÍNICA

DIRIXIDOS A:	R1 e R2 de todas as especialidades. R3, R4 e R5 que non o fixesen.
NÚMERO DE RESIDENTES:	16
NÚMERO DE HORAS:	4
DATAS DE REALIZACIÓN:	24 e 26 de xaneiro de 2012
CONTIDOS:	Organización hospitalaria e xestión de pacientes Xestión de documentación clínica e arquivo Servizo de atención ao paciente Sistemas de información hospitalaria Confidencialidade

PROGRAMA COMPLEMENTARIO ESPECÍFICO

CURSO IANUS

DIRIXIDO A:	R1 de todas as especialidades
NÚMERO DE RESIDENTES:	20
NÚMERO DE HORAS:	2
DATAS DE REALIZACIÓN:	13 de xuño de 2012.
CONTIDOS:	Ianus e accesibilidade da información / acceso a Ianus Búsqueda, acceso e ficha de pacientes Buscador de estudos, informes e cursos clínicos Buscador de casos

PRESENTACIÓN DO FUNCIONAMENTO DOS LABORATORIOS

DIRIXIDO A:	Todos os R1 agás PIR
NÚMERO DE HORAS:	2
DATAS DE REALIZACIÓN:	25 e 26 de setembro de 2012.

PRESENTACIÓN DO FUNCIONAMIENTO DO SERVIZO DE FARMACIA

DIRIXIDO A:	Todos os R1 excepto PIR
NÚMERO DE HORAS:	2
DATAS DE REALIZACIÓN:	9 e 10 de outubro de 2012
Obxectivos	a. Contribuir ao coñecemento básico que todos os residentes deben ter sobre o funcionamento e estrutura hospitalaria e da área sanitaria. b. Dar a coñecer a carteira de servizos do Servizo de Farmacia: persoal e funcións asistenciais, asesoras, clínicas. c. Resaltar a importancia dunha boa relación e colaboración interdisciplinar cuxo obxectivo é o coidado integral do paciente con criterios de seguridade, eficiencia e calidade.

CURSO DE RCP PEDIÁTRICA

DIRIXIDO A:	Residentes de primeiro e segundo ano de Obstetricia e Xinecoloxía, Pediatría, Traumatoloxía e Medicina Familiar e Comunitaria, e residentes de MFeC doutros anos que non o realizen
NÚMERO DE ASISTENTES:	12
NÚMERO DE HORAS:	20 horas lectivas + 20 horas de práctica
DATAS DE REALIZACIÓN:	30 e 31 de outubro e 06 e 07 de novembro de 2012
CONTIDOS:	Avaliación inicial Introdución e obxectivos RCP básica Prácticas de RCP básica Vía aérea e ventilación Prácticas de vía aérea e ventilación Vías venosas Fármacos e líquidos Arritmias e desfibrilación Práctica de desfibrilación Práctica de vías RCP neonatal Práctica de RCP neonatal Práctica integrada Avaliación teórica final Enquisa final

EN COLABORACIÓN COA COMISIÓN DE DOCENCIA DE PRIMARIA

TALLER DE TRAUMATOLOXÍA, VENDAXES E INFILTRACIÓNS

DIRIXIDO A:	Residentes de Familia
NÚMERO DE HORAS:	24
DATAS DE REALIZACIÓN:	24, 25 e 26 de abril, e 8, 9, e 10 de maio de 2012

TALLER DE MANEXO DA DOR

DIRIXIDO A:	Residentes
NÚMERO DE HORAS:	3 módulos de 4 horas de duración
DATAS DE REALIZACIÓN:	1.º o día 03 de maio de 2012, 2.º o día 25 de outubro de 2012. Pendente o 3.º módulo

COIDADOS PALIATIVOS

DIRIXIDO A:	Residentes de Medicina Familiar e Comunitaria
DATAS DE REALIZACIÓN:	10 de abril de 2012

CURSO DE COMUNICACIÓN DE MALAS NOVAS

DIRIXIDO A:	Todos os residentes, prioridade para R1 e R2
NÚMERO DE HORAS:	8
DATAS DE REALIZACIÓN:	6 e 7 de marzo de 2012
CONTIDOS:	Importancia da comunicación no ámbito sanitario: a comunicación verbal e non verbal, reflexións e implicacións do acto de comunicar / informar, leis reguladoras, ética e comunicación. Implicacións psicolóxicas do proceso de enfermar: paciente e familia Ferramentas básicas de comunicación: "fabula da ostra e o pez" Os distintos contextos de comunicación sanitaria (urxencias, consulta ambulatoria, planta de hospitalización, domicilio, etc.) e as súas implicacións As malas novas: concepto e adestramento nas distintas habilidades de comunicación (<i>role-playing</i> , traballo de grupo, vídeos). Os pacientes "difíciles": manexo da violencia no ámbito sanitario, os pacientes paliativos, etc.

CURSO DE OBSTETRICIA E XINECOLOXÍA EN ATENCIÓN PRIMARIA

DIRIXIDO A:	Residentes de Medicina Familiar e Comunitaria (Obrigatorio R3) aberto a todas as promocións
NÚMERO DE HORAS:	16
DATAS DE REALIZACIÓN:	1, 8, e 10 de outubro de 2012
CONTIDOS:	Control embarazo normal, criterios derivación a alto risco Anticoncepción Sangrado xenital anormal Vulvovaxinite Menopausia Prevenición de cancro xinecolóxico Parella estéril, aborto recorrente Dismenorrea, dor pélvico Indicacións actuais do estudo de hormonas sexuais na muller. Amenorrea. Síndrome do ovario poliquístico.

CURSO DE OFTALMOLOXÍA 2012

DIRIXIDO A:	Residentes de 3.º ano de Medicina Familiar e Comunitaria
NÚMERO DE HORAS:	8
DATAS DE REALIZACIÓN:	25 e 26 de setembro de 2012

TALLER DE DERMATOLOXÍA 2012

DIRIXIDO A:	Residentes de Medicina Familiar e Comunitaria
NÚMERO DE HORAS:	12
DATAS DE REALIZACIÓN:	16, 17 e 29 de outubro de 2012

BÚSQUEDA BIBLIOGRÁFICA

DIRIXIDO A:	R-1 de todas as especialidades (obligatorio).
NÚMERO DE HORAS:	8
DATAS DE REALIZACIÓN:	6 e 8 de novembro de 2012
CONTIDOS:	Bibliosaúde e Mergullador. Recursos a destacar: BiCO (catálogo) e Uptodate Pubmed e bases de datos médicas en español: Cochrane Library Plus, IME e ISOC-ICYT, Medes, Dialnet, Recolecta...

CURSO SOBRE ASPECTOS XURÍDICO LEGAIS IMPLICADOS NA CERTIFICACIÓN DA DEFUNCIÓN

DIRIXIDO A:	Residentes de Medicina Familiar e comunitaria e aberto ao resto das especialidades
NÚMERO DE HORAS:	2
DATAS DE REALIZACIÓN:	23 de febreiro de 2012

ACTIVIDADE INVESTIGADORA

ENSAIOS CLÍNICOS E INVESTIGACIÓN

Ensaio Clínicos activos no 2012

Rexistro CEIC: 2007/118

Código: BC20779

Título: Ensaio clínico en fase 2 de busca de dose, multicéntrico, dobre-cego, aleatorizado e controlado con placebo para investigar a eficacia, seguridade e farmacocinética do inhibidor da DPP-IV, RO4876904, en pacientes con diabetes tipo 2.
IP: Dr. Bellido Guerrero

Rexistro CEIC: 2007/116

Código: CSPPI0E2337

Título: Estudo aleatorizado, dobre cego, controlado con placebo, de grupos paralelos, para determinar se a adición de Aliskiren ao tratamento convencional, en pacientes con diabetes tipo 2 e alto risco de eventos cardiovasculares e renais, reduce a morbilidade.

IP: Dr. Martínez Debén

Rexistro CEIC: 2006/301

Código: ML20777

Título: Estudo fase II aberto de Capecitabina (xeloda®) como fluoropirimidina de elección en combinación con quimioterapia en pacientes con cancro gástrico avanzado e / ou metastático susceptibles de ser tratados cun réxime baseado en fluoropirimidinas.

IP: Dra. Pellón Augusto

Rexistro CEIC : 2008/214

Código : LANTU C 02761

Título : EASIE - Estudo de superioridade de insulina glarxina fronte a sitagliptina en pacientes con diabetes tipo 2, sen experiencia previa de insulinoaterapia, que reciben tratamento con metformina e non están suficientemente controlados, e a súa extensión con código de protocolo EXT LANTU C 02761 e título EXT_ EASIE_ Tratamento combinado de insulina glargina e sitagliptina en pacientes con diabetes tipo 2 non controlados suficientemente cun tratamento previo con metformina e con insulina glargina o sitagliptina.

IP: Dr. Bellido Guerrero

Rexistro CEIC: 2008/213

Código: KRM-307

Título: Estudo en fase III, aleatorizado, dobre cego e controlado con placebo de AST-120 para a prevención da progresión da enfermidade renal crónica en pacientes con enfermidade renal crónica moderada ou grave que incluírá a valoración da calidade de vida.

IP: Dr. Bouza Piñeiro

Rexistro CEIC: 2008/386

Código: 62 202 834

Título: Ensaio clínico fase II con Cetuximab bisemanal en combinación con oxaliplatino, 5 fluoracilo e ácido fólico (Folfox-4) no tratamento de primeira liña do cancro colorectal metastático Kras tipo natural.

IP: Dr. de la Cámara

Rexistro CEIC: 2009/207

Código: KALIPO

Título: Ensaio clínico aleatorizado para comparar a combinación ZDV + 3TC+ ABC (Trizivir®) fronte a Lopinavir/R (Kaletra®) en monoterapia en pacientes con supresión viral en tratamento previo con ZDV + 3TC + ABC (Trizivir ®) na prevención da aparición de lipoatrofia.

IP: Dra. Mariño Callejo

Rexistro CEIC: 2010/086

Código: NN1250-3643

Título: Ensaio de 52 semanas, controlado, aberto, multicéntrico, multinacional de dous brazos paralelos de axuste de dose, para comparar a eficacia e seguridade de SIBA e insulina glarxina, ambos unha vez ao día en combinación con antidiabéticos orais (ADO), en pacientes con diabetes mellitus tipo 2 despois dun período de tratamento previo de 52 semanas con SIBA o insulina glarxina combinado con ADO (s) no ensaio NN12503579.

IP: Dr. Bellido Guerrero

Coinvestigadores: Carmen Tenreiro Rios, Rosario Vázquez Madroño, Beatriz Mantiñán Gil

Rexistro CEIC: 2010/207

Código: E05-CL-3001

Título: Estudo multicéntrico dun brazo, aberto, da administración repetida de QUTENZA® para o tratamento da dor neuropática periférica. Título corto: STRIDE.

IP: Dr. Camba Rodríguez

Rexistro CEIC: 2010/218

Código: CQAV149A2303

Título: Estudo multicéntrico, aleatorizado, dobre cego, de grupos paralelos, controlado con placebo e grupo activo (aberto) de 26 semanas de duración, para avaliar a eficacia, seguridade e tolerabilidade de QVA149 (110/50 ug q.d) en pacientes con enfermidade pulmonar obstrutiva crónica (EPOC) de moderada a grave.

IP: Dra. Mejuto Martí

Rexistro CEIC: 2010/271

Código: GG10-2010-01

Título: Ensaio de fase II para avaliar a eficacia e a seguridade de Panitumumab combinado con Docetaxel e Cisplatino como tratamento de primeira liña do adenocarcinoma gástrico ou da unión gastroesofáxica en estado avanzado.

I.P.: Dr. de la Cámara Gómez

Rexistro CEIC: 2010/408

Código: F3Z-CR-IOQE

Título: Comparación de insulina lispro premezurada (proporción baixa) dúas veces ao día fronte a insulina glarxina unha vez ao día e insulina lispro prandial unha vez ao día, como estratexias de intensificación da insulinoaterapia en pacientes con diabetes tipo 2 que presentan un control glicémico inadecuado con insulinalglarxina e metformina e / ou pioglitazona".

IP: Dr. Guerrero Bellido

Rexistro CEIC: 2010/349

Código: A5751036

Título: Estudo de fase IIIB, aberto, multicéntrico e non comparativo dun ano de duración para avaliar a seguridade e a tolerabilidade de Pegaptanib sódico en inxección intravítrea en suxeitos con edema macular diabético (EMD).

IP: Dra. Blanco Rivera

Rexistro CEIC: 2010/269

Código: AN-CVD-2233

Título: Avaliación da seguridade e eficacia do tratamento a curto prazo con A-002 en suxeitos con síndromes coronarios agudos.

IP: Dr. Gutiérrez Cortés

Rexistro CEIC: 2009/452

Código: BC22140

Título: Estudo de eventos cardiovasculares para avaliar o potencial de aleglitazar na redución do risco cardiovascular en pacientes cun episodio recente de síndrome coronario agudo (SCA) diabetes mellitus tipo 2 (DM2) (ALECARDIO).

IP: Dr. Bellido Guerrero

Rexistro CEIC: 2010/447

Código: CSPP100G2301

Título: Ensaio controlado e aleatorizado de aliskiren na prevención de eventos cardiovasculares maiores nas persoas maiores. Aliskiren na prevención de eventos na vellez (APOLLO).

IP: Dr. Martínez Debén

Rexistro CEIC: 2011/183

Código: CFTY20DES03

Título: Ensaio clínico aberto, non aleatorizado, de grupos paralelos, multicéntrico para avaliar a eficacia de fingolimod como terapia en pacientes previamente tratados con interferóns ou acetato de glatirámico, con base na presenza de brotes en pacientes con esclerose múltiple remitente-recorrente. Estudo EARLIMS.

IP: Dr. Llana González

Rexistro CEIC: 2011/147

Código: FUPOCAN-01-11

Título: Estudo fase II para avaliar a eficacia e seguridade de Trastuzumab en combinación con XELOX como primeira liña de tratamento para o cancro gástrico avanzado ou metastásico en pacientes con tumores HER2-positivo.

IP: Dr. de la Cámara Gómez

Coinvestigadores: M.^a Luz Pellón, Alberto Carral, Javier Afonso, Laura de Paz

Rexistro CEIC: 2011/133

Código: GESIDA 7011

Título: Ensaio clínico aleatorizado, aberto, de non inferioridade e con seguimento a 96 semanas sobre a eficacia de atazanavir / ritonavir + lamivudina como tratamento de mantemento en pacientes con supresión da carga vírica.

IP: Dra. Mariño Callejo

Rexistro CEIC: 2011/227

Código: NN1250-3948

Título: Ensaio para comparar a eficacia e a seguridade de insulina degludec e insulina aspart na comida principal, versus insulina degludec e liraglutida, ambas en combinación con metformina en pacientes con diabetes tipo 2 aptos para intensificación do tratamento.

I.P.: Dr. Bellido Guerrero

Rexistro CEIC: 2011/346

Código: APPRECIA

Título: Ensaio clínico multicéntrico, aleatorizado, con simple cego e de grupos paralelos para comparar a eficacia de Adalimumab coa de Azatioprina na prevención da recorrencia poscirúrxica na enfermidade de Crohn despois de 52 semanas de tratamento.

IP: Dra. Echarri Piudo

Rexistro CEIC: 2012/014

Código: EFC 12261

Título: Ensaio clínico multicéntrico, multinacional, aleatorizado, aberto, con 2 grupos paralelos e de 24 semanas de duración para comparar a eficacia e a seguridade de lixisenatida inxectada antes da comida principal do día fronte a Lixisenatida inxectada antes do almorzo en pacientes con diabetes tipo 2 non controlados axeitadamente con metformina.

IP: Dr. Bellido Guerrero

Rexistro CEIC: 2011/0229

Código: CINC424A24001

Título: Ensaio clínico aberto, multicéntrico, de acceso expandido de INC424 en pacientes con mielofibrose primaria (PMF) ou mielofibrose secundaria a policitemia (PPV MF) ou mielofibrose secundaria a trombocitemia esencial (PET-MF).

IP: Dra. Ojea Castro

Rexistro CEIC: 2012/120

Código: GITuD-2011-01

Título: Estudo de fase II de panitumumab e capecitabina como tratamento de primeira liña en pacientes anciáns con cancro colorrectal metastásico KRAS non mutado.

IP: Dr. de la Cámara Gómez

IC: M.^a Luz Pellón, Laura de Paz, J. Afonso Afonso

Rexistro CEIC: 2012/059

Código: NUKE-OUT

Título: Estudo randomizado, multicéntrico, aberto sobre a eficacia e seguridade da retirada de análogos de nucléos / tido en suxeitos con infección por VIH-1 con resistencia intermedia ou completa a devanditos análogos, multitratados e con supresión virolóxica.

I.P.: Dra. Mariño Callejo

Estudos postautorización activos durante 2012

Rexistro CEIC: 2006/222

Código: SAN-LAN-2006-01

Título: Manexo da diabetes mellitus tipo 2 durante a hospitalización: eficacia e factibilidade das pautas fisiolóxicas de insulinoaterapia.

IP: Dr. Sesma Sánchez

Rexistro CEIC: 2006/166

Código: NOV-BIS-2005-01

Título: Avaliación das variables de resposta a tratamentos orais en pacientes osteoporóticos. LAPSE.

IP: Dra. Hernández del Río

Rexistro CEIC: 2007/268

Código: EIS-ZON-2007-01 ZAGAL

Título: Estudo postautorización, observacional, de seguimento prospectivo para avaliar a efectividade e tolerabilidade de zonisamida como terapia coaduvante no tratamento das crises de inicio parcial.

IP: Dra. Macías Arribá

Rexistro CEIC: 2007/390

Código: IBSY02 ANSWER

Título: ANSWER: Avaliación do modo SafeR en pacientes con indicación de implantación dun marcapasos bicameral.

IP: Dr. Gutiérrez Cortés

Rexistro CEIC: 2007/193

Código: CIGEO25A2433

Título: Rexistro internacional de datos da práctica habitual en pacientes asmáticos tratados con Xolair.

IP: Dra. Diego Rozas

Rexistro CEIC: 2007/244

Código: NYC-PTH-2007-01

Título: Adherencia ao tratamento con PTH (1-84) en Europa. Un estudo de cohortes observacional que recolle información de seguridade e examina os motivos e factores prognósticos da adherencia ao tratamento con PTH (1-84) na práctica clínica habitual (Estudo PACE).

IP: Dr. Otero Soengas

Rexistro CEIC: 2009/ 218

Código: ALK-GRA-2009-01

Título: Estudo observacional, de postautorización, non intervencionista para valorar a tolerabilidade de GRAZAX® en pacientes con rinite ou rinoconxuntivite por sensibilización a gramíneas (PMS-GT-05).

IP: Dr. Martín Lázaro

Rexistro CEIC: 2009/254

Código: SUE - ADA 2009-00

Título: Estudo aberto de 24 semanas para determinar a utilidade de adalimumab nas formas axiais da artrite psoriásica.

IP: Dra. Hernández del Río

Rexistro CEIC: 2009/293

Código: ABB-ADA-2008-03

Título: Estudo postautorización, observacional, para avaliar a efectividade de adalimumab (HUMIRA®) en psoríase moderada-grave en condicións de práctica clínica habitual en España.

IP: Dra. de las Heras Soto

Rexistro CEIC: 2010/ 252

Código: GEB-TRA 2010-01

Título: Estudo observacional transversal para coñecer o perfil dos pacientes con dor crónica musculoesquelética de intensidade moderada en tratamento habitual coa combinación en doses fixes de tramadol 37,5/paracetamol 325 mg ou metamizol 575 mg. Estudo PROFILE.

IP: Dr. No Sánchez

IP: Dr. Vázquez Pérez-Coleman

Código: ROV-EPI-2009-03

Título: Estudo observacional epidemiolóxico, titulado Rexistro español da frecuencia cardiaca recollida en enfermos coronarios a nivel ambulatorio (Estudo REFRENA).

IP: Dra. Martínez Ruiz, Dr. Iglesias Río e Dra. Freire Corzo.

Rexistro CEIC: 2010/199

Código: SCI-SPAI 2009-06

Título: Valor clínico do índice ASDAS en pacientes españois con espondilite anquilosante (AXIS).

IP: Dr. Guerra Vázquez

Código: PRO-PRO-2009-01

Título: Estudo clínico, aberto, controlado para avaliar a seguridade dunha dieta proteinada (método PronoKal) vs unha dieta hipocalórica equilibrada na redución de peso en pacientes diabéticos obesos.

IP: Dr. Bellido Guerrero

Rexistro CEIC: 2010/229

Código: NIS-CEU-DUM- 2009/01

Título: Seguemento a longo prazo das pautas de manexo antitrombótico en pacientes con síndrome coronaria aguda (EPICOR).

IP: Dr. Iglesias Río

Rexistro CEIC: 2010/249

Código: ROC-RIT-2010-01

Título: Estudo multicéntrico, observacional, prospectivo para avaliar o perfil de seguridade de Rituximab en combinación con quimioterapia en pacientes con leucemia linfática crónica de células B.

IP: Dra. Romero Picos

Rexistro CEIC: 2010/050

Código: PI-NOV-003-009

Título: Predición da resposta hematolóxica, citoxenética e molecular á terapia con inhibidores da tirosinase de segunda liña na leucemia mieloide crónica PH+ (PREST).

IP: Dra. García Díaz

Rexistro CEIC: 2010/276

Código: ENR-NEV-2010-01

Título: Estudo observacional prospectivo para determinar a melloría da sintomatoloxía neuropsiquiátrica atribuída ao tratamento antirretroviral tras o cambio do fármaco antirretroviral responsable por Nevirapina (Estudo Relax).

IP: Dra. Mariño Callejo

Código: GSK- EPI- 2010-01

Título: ESPERA European observatinal Study on ePileptic patiEnts Requiring at least two Antiepileptic drugs: Estudo observacional europeo en pacientes con epilepsia que requiren polo menos dous fármacos antiepilépticos.

IP: Dr. Abella Corral

Rexistro CEIC: 2010/412

Código: GGC-CPN-2010-01

Título: Estudo observacional posautorización prospectivo para caracterizar a incidencia de mutación positiva do xene EGFR en pacientes con cancro de pulmón non microcítico avanzado ou metastático e o seu manexo clínico en Galicia.

IP: Dr. Afonso Afonso

Código: MER-2010-INT-01

Título: Avaliación da adherencia e cumprimento terapéutico nos suxeitos con esclerose múltiple en brotes que iniciaran tratamento con REBIFÒ: estudo observacional retrospectivo e transversal (REBEM).

IP: Dr. Llana González

Código: NOV-PSO 2010-01

Título: Práctica clínica e grao de satisfacción co tratamento dos pacientes con psoríase moderada-severa. Estudo NEO-LIFE.

IP: Dra. de las Heras Soto

Código: NOV-TME-2010-01

Título: Estudo observacional para avaliar o cumprimento terapéutico dos pacientes con esclerose múltiple no tratamento con terapias modificadoras da enfermidade de primeira liña. Estudo Compliance in MS.

IP: Dr. Llana González

Código: FPS-PEG-2010-01

Título: Estudo observacional posautorización, prospectivo para desenvolver e validar unha ferramenta prognóstica que permita optimizar as terapias en pacientes con hepatite crónica C xenotipo 1 e 4 (Estudo OPTIM).

IP: Dra. Suárez Sambade

IP: Dra. Mariño Callejo

Rexistro CEIC: 2010/395

Código: JAN-ESQ-2010-02

Título: Estudo epidemiolóxico, multicéntrico, transversal, de práctica clínica habitual, sobre a relación entre o nivel de funcionalidade persoal e social e a calidade do sono percibida en pacientes ambulatorios con esquizofrenia. (Estudo FyS).

IP: Dr. Crespo Iglesias

IP: Dr. González García

Código: NIS-RES-DUM-2010/2

Título: Impacto dos síntomas matutinos no control clínico dos pacientes coa enfermidade pulmonar obstrutiva crónica (EPOC).

IP: Dra. Diego Roza

IP: Dr. de los Reyes Cruz

Rexistro CEIC: 2010/426

Código: NIS-OES-DUM-2010-1

Título: Estudo para valorar o impacto do tratamento de bloqueo androxénico na incidencia de alteracións metabólicas en pacientes con cancro de próstata. Estudo UROCOR.

IP: Dr. Rodríguez Alonso

Código: SAN-FIB-2010-01

Título: Rexistro hospitalario de prevalencia e manexo da fibrilación auricular en urxencias médicas en España (Estudo HERMES).

IP: Dra. Soloso Blanco

Rexistro CEIC: 2010/398

Código: ABB-TAR-2010-3, EVAH-3

Título: Calidade de vida, función neurocognitiva e características clínicas das mulleres maduras VIH+ en España. Comparación con controis sen infección polo VIH. Etapas EVhA. Parte 3. Estudo EVhA-3.

IP: Dra. Mariño Callejo

Código: DMM02SAT10

Título: Estudo de calidade de vida en pacientes con espasticidade debida a esclerose múltiple (Estudo CANDLE).

IP: Dr. Llana González

Código: MER-ACA-2011-01

Título: Estudo de satisfacción, tolerancia e adherencia nos pacientes baixo tratamento con Acaroid'.

IP: Dra. López Abad, Dra. Castro Murga e Dra. Rodríguez Zuazo,

Rexistro CEIC: 2011/006

Código: CHU-TRA-2010-01

Título: Estudo multicéntrico observacional posautorización transversal, para coñecer os esquemas de tratamento de pacientes con carcinoma de mama de tamaño tumoral igual ou menor de 1,5 cm que reciben un tratamento anti-Her2 en adxuvancia con tratuzumab.

IP: Dra. de Paz Arias

Código: MEN-HTA-2011-01

Título: Control de presión arterial en pacientes en tratamento con terapia combinada antihipertensiva: Estudo Combicontrol.

IP: Dr. Martínez Deben

Código: PFI-ETA-2010-04

Título: Estimación da prevalencia da tuberculose latente en pacientes con psoríase en prazas moderada a grave. Estudo LATENT.

IP: Dra. de las Heras Soto

IC: Dr. Suárez Amor

Dr. González Vilas

Dr. Monteagudo Sánchez

Dra. Ramírez Santos

Código: SEN-AEE-2011-01

Título: Estudo transversal non intervencionista para avaliar o manexo da anemia na enfermidade renal crónica en pacientes non en diálise na práctica clínica diaria, tras as recomendacións do grupo de traballo en anemia ERBP (ACERCA).

IP: Dr. Bouza Piñeiro

IC: Dra. Arrojo Alonso

Dra. Díaz Cambre

Dra. López Vázquez

Código: PROGRESER

Título: Estudo multicéntrico, prospectivo, observacional para a análise de factores de progresión da enfermidade renal crónica en pacientes diabéticos vs. non diabéticos.

IP: Dr. Bouza Piñeiro

Código: BIE-EPI 2011-01

Título: Estudo epidemiolóxico da depresión en pacientes con epilepsia focal e o seu impacto na calidade de vida. Estudo IMDYVA.

IP: Dr. Abella Corral

IP: Dr. Llana González

Código: BMS-ABA-2010-01

Título: Experiencia a longo prazo con abatacep na práctica clínica habitual.

IP: Dr. Guerra Vázquez

Código: SOG-SUT-2011-01

Título: Valoración da utilidade das guías de manexo de fármacos en cancro renal na práctica clínica.

IP: Dr. Afonso Afonso

Rexistro CEIC: 2010/171

Código: LAC-CIL- 2010-01

Título: Estudo observacional postautorización prospectivo para coñecer a efectividade de cilostazol na enfermidade arterial periférica en función do grao de control dos factores de risco cardiovascular asociados.

IP: Dr. de Juan Prego

IP: Dra. Castro Ocampo

IC: Dra. López Pérez

IP: Dra. González Lorenzo

IC: Dr. Martínez Montero, Dr. Abuín Rodríguez, Dra. Prieto Palmeiro

Código: JAN-ESQ-2011-01

Título: Estudo epidemiolóxico para determinar a función social e persoal dos pacientes con esquizofrenia en España.

IP: Dr. Crespo Iglesias

Código: NRA0080080

Título: Avaliación do soño e a dor en ansiedade xeneralizada (ESPIGA), estudo multicéntrico observacional e transversal en atención primaria.

IP: Dr. Salvande Fraga

Código: SCI-SPAI 2011-02

Título: Estudo de validación dun cuestionario para valorar o grao de estigmatización do paciente con psoríase na poboación española.

IP: Dra. de las Heras Soto

IC: Dr. Cabanillas González

Dr. Suárez Amor

Dra. Ramírez Santos

Dr. González Vilas

Código: NOV-ESC-2011-01

Título: Estudo descritivo sobre o seguimento de guías terapéuticas da SEN dos pacientes con esclerose múltiple remitente recorrente por parte de neurólogos españois, estudo FUTURA.

IP: Dr. Llana González

Código: SER-LES-2010-01

Título: Rexistro nacional de lupus da SER (Versión 3). Estudo RELESSER.

IP: Dr. Maceiras Pan

Investigadores colaboradores: Dr. Guerra Vázquez, Dra. Hernández del Río, Dr. Vázquez Pérez-Coleman

Código: ROC-TOC- 2011-01

Título: Estudo observacional prospectivo, para avaliar e correlacionar o impacto do tratamento con RoActemra® (Tocilizumab) sobre a fatiga e diferentes factores que inflúen nela en pacientes con artrite reumatoide na práctica clínica habitual.

IP: Dr. Maceiras Pan

Código: SMILE

Título: Estudo epidemiolóxico, observacional, prospectivo, para avaliar a prevalencia das distintas etioloxías da dor lumbar no ámbito sanitario español.

IP: Dr. Barca Buyo

IP: Dr. Maceiras Pan

Coinvestigadores: todo o Servizo de Reumatoloxía e todo o Servizo de Rehabilitación

Código: ABB-LEV-2011-01

Título: Estudo observacional, retrospectivo e multicéntrico para avaliar a efectividade de Levodopa/Carbidopa gel de infusión intestinal en pacientes con enfermidade de Parkinson en estado avanzado.

IP: Dr. Santos García

Código: ABB-BIO-2011-01

Título: Estudo para avaliar as preferencias declaradas polos pacientes respecto ao tratamento da enfermidade de Crohn. Estudo IMPLICA.

IP: Dra. Echarri Piudo

Coinvestigadores: Dra. Ollero Pena, Dra. Morete Pérez

Código: ACA-FIN-2011-01

Título: Rexistro español de pacientes tratados con Gilenya (Fingolimod).

IP: Miguel Llana González

Código: ESPOT-TVP

Título: Estudo de factores prognóstico e da prevalencia da síndrome post-trombótica (SPT) en España en pacientes con trombose venosa profunda (TVP).

IP: Dra. Fernández Bouza

Código: ABB-TCU-2012-01

Título: Prevalencia, perfil clínico e manexo terapéutico do paciente con colite ulcerosa (CU) en servizos hospitalarios de Gastroenteroloxía de España. Estudo EPICURE.

IP: Dra. Echarri Piudo

Coinvestigadores: Dra. Ollero Pena, Dra. Morete Pérez

Rexistro CEIC: 2012/107

Código: DSE-ANT-2011-01

Título: Rexistro europeo multinacional sobre a prevención de episodios tromboembólicos en fibrilación auricular.

IP: Dr. Rodríguez Vilela

Código: NOV-MEM-2012-01

Título: Estudo observacional para avaliar as variables demográficas e clínicas asociadas a progresión clínica en pacientes con enfermidade de Alzheimer. (Estudo DECLINE).

IP: Dr. Llaneza González

Código: SCI-SPAI-2011-01

Título: Prevalencia de espondiloartrite axial e periférica en familiares de primeiro grao de pacientes con espondilite anquilosante (estudo FACES).

IP: Dr. Maceiras Pan

Coinvestigadores: Dra. Hernández del Río, Dr. Vázquez Coleman, Dr. Guerra Vázquez

Rexistro CEIC:

Código: MER-INT-2012-01

Título: MITRA: Estudo observacional retrospectivo e transversal de adherencia ao tratamento con interferón beta 1a subcutáneo en pacientes con esclerose múltiple en brotes mediante o dispositivo electrónico RebiSmartÒ e o software MITRA.

IP: Dr. Llaneza González

Rexistro CEIC: 2012/334

Código: GGC-ERL-2012-01

Título: Estudo multicéntrico prospectivo, observacional de erlotinib como tratamento de segunda liña en pacientes con cancro de pulmón de célula non pequena (CPCNP) avanzado con histología predominantemente escamosa e portadores do xene nativo do receptor do factor de crecemento epidérmico (EGFR).

IP: Dr. Afonso Afonso

Rexistro CEIC: 2011/178

Código: UCB-CER-2010-01

Título: Estudo aberto, observacional de 12 semanas de avaliación da calidade de vida e outros resultados en saúde percibidos polos pacientes con artrite reumatoide que reciben tratamento con Certolizumab Pegol. Estudo SONAR.

IP: Dr. Guerra Vázquez

Código: UCB-LAC-2012-01

Título: Estudo observacional, retrospectivo, posautorización e multicéntrico para avaliar a efectividade, a eficacia, a tolerabilidade e a seguridade de lacosamida como primeiro tratamento adxuvante en pacientes con crise epiléptica de inicio parcial.

IP: Dr. Abella Corral

Producción científica da Área Sanitaria de Ferrol

Rescatouse a produción científica da área sanitaria de Ferrol a través de Internet, dende varias bases de datos: Internacionais : PubMed(NLM), Embase(OVID), Scopus(Elsevier) e WOK(Thomson).
Espaníolas: Bases de datos del CSIC, Cuiden (de enfermería), Medes (medicina en español) e Dialnet .

As estratexias de busca variaron segundo a plataforma. Realizáronse da forma máis ampla posible, e elimináronse nunha fase posterior aquelas referencias que non lle correspondían á área sanitaria de Ferrol, como poden ser artigos do Hospital Juan Cardona ou de departamentos do campus de Ferrol da Universidade da Coruña.
Tamén se tivo en conta os campos de afiliación dos centros de saúde de atención primaria.

Artigos publicados en revistas científicas

Revista	Título	Autor/es
<i>Revista Chilena de Cirugía</i>	"Mucinous cystic adenocarcinoma of the ovary and appendix"	Alarcón, C. J. P.; Sanfiez, G. L.; Rodríguez, M. E.; Díaz, T.M.; López, R. R.; Paris, B. L. et al
<i>Clinical Microbiology and Infection</i>	"The undiagnosed cases of Clostridium difficile infection in a whole nation: Where is the problem?"	Alcalá, L.; Martín, A.; Marín, M.; Sánchez-Somolinos, M.; Catalán, P.; Peláez, T. et al
<i>Revista Clínica Española</i>	"Reflections on the previous instructions document. [Spanish] Reflexiones sobre el documento de instrucciones previas"	Ameneiros-Lago, E.; Carballada-Rico, C.; Garrido-Sanjuan, J.A.
<i>Revista Calidad Asistencia</i>	"Knowledge and attitudes as regards Living Wills between Primary and Specialised Care Doctors in the Ferrol Health Area"	Ameneiros-Lago, E.; Carballada-Rico, C.; Garrido-Sanjuan J.A.
<i>Journal of Investigational Allergology and Clinical Immunology</i>	"Postmarketing Study for Assessment of Tolerability of a Grass Allergen Immunotherapy Tablet (GRAZAX) in Patients With Rhinitis or Rhinoconjunctivitis"	Armentia, A.; Carballada, F.; Carretero, P.; de Paz, S.; Lobera, T.; Marcos, C. et al
<i>Revista Española de Cardiología</i>	"Primary angioplasty in Northern Galicia: Care changes and results following implementation of the PROGALIAM protocol. [Spanish]" "Angioplastia primaria en el Area Norte de Galicia: cambios asistenciales e resultados tras la implantacion del programa PROGALIAM"	Barge-Caballero, E.; Vázquez-Rodríguez, J. M.; Estévez-Loureiro, R.; Calvino-Santos, R.; Salgado-Fernández, J.; Aldama-López, G. et al
<i>Breast Cancer Research and Treatment</i>	"Detection of a large rearrangement in PALB2 in Spanish breast cancer families with male breast cancer"	Blanco, A.; De La Hoya, M.; Balmaña, J.; Ramón Y Cajal, T.; Teulé, A.; Miramar, M.; D. et al
<i>Dermatology Online Journal</i>	"Letter: Lamotrigine induced subacute cutaneous lupus erythematous"	Cabanillas, M.; Suárez-Amor, O.; Ramírez-Santos, A.; González-Vilas, D.; Núñez-Acevedo, B.; Monteagudo, B., et al
<i>Journal of Gastroenterology and Hepatology</i>	"Peginterferon alpha-2a and ribavirin in patients with hepatitis C virus genotype 1 infection with persistently normal alanine aminotransferase levels"	Calleja, J. L.; García-Samaniego, J.; Ruiz-Antoran, B.; Trapero, M.; Morillas, R.; de la Revilla, J. et al
<i>Farmacéuticos de Atención Primaria</i>	"A «poison» to the pain. the ziconotide". [Spanish] "Un «veneno» para el dolor. El ziconotide"	Calvo-Mosquera, G.; González-Cal, A.; Martínez-Nieto, G. A.; Pita-Pardo, L.; Calvo-Rodríguez, D.; Primucci, C. J. et al
<i>Journal of Medical Virology</i>	"Prevalence and genotype distribution of human papillomavirus infection of the cervix in Spain: The CLEOPATRE study"	Castellsague, X.; Iftner, T.; Roura, E.; Vidart, J. A.; Kjaer, S. K.; Bosch, F.; X. et al
<i>Atención Primaria</i>	"Vaccination of Primary Health Care staff in the area of Ferrol (Galicia) against seasonal and swine Flu"	Castiñeira, M. M. M.; Sánchez, M. D.; Hermida, L. R.; Prado, A. A.

Revista	Título	Autor/es
<i>Annals of Allergy, Asthma and Immunology</i>	"Smoking, environmental tobacco smoke, and aspirin-exacerbated respiratory disease"	Chang, J. E.; Ding, D.; Martín-Lázaro, J.; White, A.; Stevenson, D. D.
<i>Expert Review of Neurotherapeutics</i>	"Is DaTSCAN really needed for accurate Parkinson's disease diagnosis?"	Chaparro, M.; Zabala, W.; Barreiro-de Acosta, M.; Panes, J.; Esteve, M.; Andreu García, M. et
<i>Neurology</i>	"Role of DaTSCAN and clinical diagnosis in Parkinson disease"	De La Fuente-Fernández, R.
<i>European Journal of Neurology</i>	"The powerful pre-treatment effect: Placebo responses in restless legs syndrome trials"	De La Fuente-Fernández, R.
<i>Med Clin (Barc)</i>	"Asbestos pulmonary content in workers of Ferrol shipyards, Spain"	De la Fuente-Fernández, R.
<i>Journal of Crohn's and Colitis</i>	"Magnetic Resonance Enterography for the diagnosis and grading of postsurgical recurrence of Crohn's disease"	De la Fuente-Fernández, R.
<i>Annals of Oncology</i>	"Description of a subpopulation of renal patients with long-term progression free survival (pfs) with sunitinib: a sog_gu experience"	Diego, C.; Velasco-García, M. I.; Cruz, M. J.; Untoria, M. D.; Morell, F.; Ferrer, J.
<i>Movement Disorders</i>	"The effects of auditory startle and nonstartle stimuli on step initiation in Parkinson's disease"	Echarri, A.; Gallego, J. C.; Ollero, V.; Porta, A.; Castro, J.
<i>Arthritis Care and Research</i>	"Infections in patients with giant cell arteritis: Could hypogammaglobulinemia induced by corticosteroids be a risk factor? Comment on the article by Durand and Thomas"	Esteban, E.; Antón-Aparicio, L.; Vázquez-Estévez, S.; Anido, U.; Afonso, F.J.; Fernández, O. et al
<i>Swiss Medical Weekly</i>	"Might tocilizumab be useful in patients with giant-cell arteritis and normal ESR? "	Fernández-Del-Olmo, M.; Bello, O.; López-Alonso, V.; Andrés Sánchez, J.; Santos-García, D.; Valls-Sole, J.
<i>QJM. 105. England</i>	"Leg oedema in a young female"	Fernández-Fernández, F. J.
<i>Clinical Rheumatology</i>	"Giant cell arteritis with normal C-reactive protein and risk of ocular complications"	Fernández-Fernández, F. J.; Ameneiros-Lago, E.; Sesma, P.
<i>Journal of Rheumatology</i>	"Dr. Fernández-Fernández and Dr. Sesma reply"	Fernández-Fernández, F. J.; Caínzos-Romero, T.
<i>New England Journal of Medicine</i>	"Primary hyperparathyroidism"	Fernández-Fernández, F. J.; Pía, G.; Sesma,
<i>Enfermedades Infecciosas e Microbiología Clínica</i>	"Neurosyphilis after treatment of syphilitic hepatitis in an immunocompetent patient. [Spanish]". "Neurosifilis tras tratamiento de hepatitis sifilítica en un paciente inmunocompetente"	Fernández-Fernández, F. J.; Sesma, P.;
<i>Endocrinología e Nutrición</i>	"Pituitary apoplexy after myocardial perfusion scintigraphy. [Spanish] Apoplejia hipofisaria tras gammagrafía de perfusión miocárdica"	Fernández-Fernández, F. J.; Sesma, P.
<i>Journal of Crohn's and Colitis</i>	"Long-term (5 years) efficacy and safety of infliximab in Crohn's disease patients"	Ferreira González, L.; Marcos, P. J.; Trigás-Ferrín, M.; Sesma, P.
<i>Journal of Thoracic Oncology</i>	"Erlotinib as frontline treatment for elderly patients (P) with advanced non-squamous non-small cell lung cancer (NSNSCLC): GGCP044/09 study"	Ferreira-González, L.; Rubin De Celis, E. P.; Sesma, P.
<i>Annals of Oncology</i>	"Erlotinib as frontline treatment for elderly patients (p) with advanced non-squamous non-small cell lung cancer (NSNSCLC): GGCP044/09 study"	Ferreira-González, L.; Trigás-Ferrín, M. E. P. R.; Sesma, P.
<i>Medicina Clínica</i>	"Measurement of blood pressure in consultation and automated measurement (BPTru) to evaluate the white coat effect. [Spanish] Medida de la presión arterial en consulta y automatizada (BPTru) para evaluar el efecto de bata blanca"	Ferreiro, R.; Fernández-Salgado, E.; Ollero, V.; Lorenzo González, A.; Carpio, D.; Echarri, A. et al
<i>Clinical Microbiology and Infection</i>	"Pneumonia treated in the internal medicine department: Focus on healthcare-associated pneumonia"	Firvida Pérez, J. L.; Vázquez Estévez, S.; Casal Rubio, J.; Alonso Bermejo, M.; Varela Ferreiro, S.; Villanueva Silva, M. J. et al

Revista	Título	Autor/es
<i>Journal of Affective Disorders</i>	"Clinical factors leading to lamotrigine prescription in bipolar outpatients: Subanalysis of the SIN-DEPRES study"	Grande, I.; Balanza-Martínez, V.; Jiménez-Arriero, M.; Iglesias Lorenzo, F. G.; Franch Valverde, J. I.; De Arce, R. et al
<i>Clin Lab</i>	"Assessment of ADVIA Centaur analyzer for the measurement of 25-OH vitamin D"	Hermida, F. J.; Fernández, M.; Laborda, B.; Pérez, A.; Lorenzo, M. J.; Magadán, C.;
<i>Rev Esp Geriatr Gerontol</i>	"Purple urine bag syndrome in two institutionalised patients"	Iglesias Barreira, R.; Albinana Pérez, M. S.; Rodríguez Penín, I.; Bilbao Salcedo, J.
<i>Obesity Surgery</i>	"Prediction of whole-body and segmental body composition by bioelectrical impedance in morbidly obese subjects"	Jiménez, A.; Omana, W.; Flores, L.; Coves, M. J.; Bellido, D.; Perea, V. et al
<i>Journal of Infectious Diseases</i>	"Comparison of high ribavirin induction versus standard ribavirin dosing, plus peginterferon-for the treatment of chronic hepatitis C in HIV-infected patients: The PERICO trial"	Labarga, P.; Barreiro, P.; Da Silva, A.; Guardiola, J. M.; Rubio, R.; Aguirrebengoa, K. et al
<i>Revista de Neurologia.</i>	"Levodopa in the treatment of Parkinson's disease: Myths and realities. Levodopa en el tratamiento de la enfermedad de parkinson: Mitos e realidades"	Luquin, M. R.; García-Ruiz, P. J.; Marti, M. J.; Rojo, A.; Vela, L.; Grandas, F. J. et al
<i>Medicina Cutánea Ibero-Latino-Americana</i>	"Unilateral syringoma. [Spanish] Siringomas unilaterales"	Monteagudo Sánchez, B.; Cabanillas, M.; Labandeira, J.; Álvarez, J. C.
<i>Actas Dermosifiliogr</i>	"Skin Dimpling as a Complication of Amniocentesis: Histopathologic Findings"	Monteagudo, B.; Del Pozo, J.; Suárez-Traba, B.; Sacristán, F.
<i>Piel</i>	"Jellyfish sting. Picadura de medusa"	Monteagudo, B.; González-Felpeto, J. M.; León Muñíos, E.; López-Mouriño, V. M.
<i>Pediatric Dermatology</i>	"Prevalence of milia and palatal and gingival cysts in spanish newborns"	Monteagudo, B.; Labandeira, J.; Cabanillas, M.; Acevedo, A.; León-Muñíos, E.; Toribio, J.
<i>Pediatric Dermatology</i>	"Prospective study of erythema toxicum neonatorum: epidemiology and predisposing factors"	Monteagudo, B.; Labandeira, J.; Cabanillas, M.; Acevedo, A.; Toribio, J.
<i>Actas Dermosifiliogr</i>	"Progressive Cribriform and Zosteriform Hyperpigmentation".	Monteagudo, B.; León-Mateos, A.; Campo-Cerecedo, F.; Cabanillas, M.
<i>Actas Dermosifiliogr</i>	"Transient Pigmentary Lines of the Newborn"	Monteagudo, B.; León-Muñíos, E.; Suárez-Amor, O.; Labandeira, J.
<i>Medicina Interna de Mexico</i>	"Protein diet for patients with type 2 diabetes. [Spanish] Dieta proteinada para pacientes con diabetes tipo 2"	Moreno Esteban, B.; Casanueva, F. F.; Bellido Guerrero, D.; Bellón Rueda, A.; Sajoux, I.; Goday Arno, A.
<i>Journal of Crohn's and Colitis.</i>	"Routes of access to Inflammatory Bowel Unit. Quality control"	Morete, M.; Figueira, M.; Teijeiro, I.; Puig, P.
<i>Journal of Crohn's and Colitis</i>	"Candidate genes for azathioprine treatment response in inflammatory bowel disease patients using an exome-wide genotyping analysis"	Chaparro, M.; Zabala, W.; Barreiro-de Acosta, M.; Panes, J.; Esteve, M.; Andreu García, M. et al
<i>Parkinson's Disease</i>	"Frontostriatal cognitive staging in Parkinson's disease"	De La Fuente-Fernández, R.
<i>Clinical Microbiology and Infection</i>	"The undiagnosed cases of Clostridium difficile infection in a whole nation: Where is the problem?"	Perales Palacios, I.; Michaus Oquinena, M. L.; Pariente Martín, A. M.; Crespo Sánchez, M. D.; Ruiz García, A.M.; Álvarez Paredes, L.
<i>Bmc Geriatrics</i>	"Electrocardiographic abnormalities in centenarians: impact on survival"	Rabuñal-Rey, R.; Monte-Secades, R.; Gómez-Gigirey, A.; Pertega-Díaz, S.; Testa-Fernández, A.; Pita-Fernández, S. et al
<i>Actas Dermo-Sifiliograficas</i>	"Primary cutaneous angioplasmocellular hyperplasia. [Spanish] Hiperplasia angioplasmocelular cutánea primaria"	Ramírez-Santos, A.; Pérez-Valcarcel, J.; Suárez-Amor, O. M.; González-Vilas, D.
<i>Archivos de Bronconeumologia</i>	"Exposure to Residential Radon and Lung Cancer in Never-Smokers: The Preliminary Results of the LCRINS Study. [Spanish] Exposición a radon residencial e cáncer de pulmón en nunca fumadores. Resultados preliminares del estudio LCRINS"	Ruano-Ravina, A.; Prini-Guadalupe, L.; Barros-Dios, J. M.; Abal-Arca, J.; Leiro-Fernández, V.; González-Silva, A.; I. et al

Revista	Título	Autor/es
<i>FMC (Formación médica continuada en AP)</i>	"Should we study all patients with polythelia?. ¿Debermos estudiar a todos los pacientes con politelia?"	Sánchez, M. D.; Mateos, D.; L.
<i>Journal of Antimicrobial Chemotherapy</i>	"Mutations in the protease gene associated with virological failure to lopinavir/ritonavir-containing regimens"	Santos, J.R.; Llibre, J. M.; Imaz, A.; Domingo, P.; Iribarren, J. A.; Mariño, A. et al
<i>European Journal of Neurology</i>	"Duodenal levodopa/carbidopa infusion therapy in patients with advanced Parkinson's disease leads to improvement in caregivers' stress and burden"	Santos-García, D.; Añón, M. J.; Fuster-Sanjurjo, L.; de la Fuente-Fernández, R.
<i>Emergencias</i>	"Horner syndrome benign. Síndrome de Horner benigno"	Ferreira González, L.; Marcos, P. J.; Trigás-Ferrín, M.; Sesma, P.
<i>Journal of Neurology</i>	"Polyneuropathy while on duodenal levodopa infusion in Parkinson's disease patients: We must be alert"	Santos-García, D.; De La Fuente-Fernández, R.; Valldeoriola, F.; Palasí, A.; Carrillo, F.; Grande, M. et al
<i>Journal of the Neurological Sciences</i>	"Levodopa dosage determines adherence to long-acting dopamine agonists in Parkinson's disease"	Santos-García, D.; Prieto-Formoso, M.; De La Fuente-Fernández, R.
<i>Acta Neurologica Scandinavica</i>	"Long-term exposure to duodenal levodopa/carbidopa infusion therapy improves quality of life in relation especially to mobility, activities of daily living, and emotional well-being"	Santos-García, D.; Sanjurjo, L. F.; Macías, M.; Llana, M.; Carpintero, P.; de la Fuente-Fernández, R.
<i>Hepatology</i>	"Retreatment of patients with Hepatitis C and failure of previous treatment with peg-IFN and RBV (agora study): Results at week 12"	Sola, R.; Diago, M.; Crespo, J.; Dalmau, B.; Morillas, R. M.; Suárez, D. et al
<i>Hepatology</i>	"Utility of agora criteria in the decision to re-treat patients with Hepatitis C and failure of previous treatment with peg-IFN and RBV"	Sola, R.; Diago, M.; Crespo, J.; Dalmau, B.; Morillas, R. M.; Suárez, D. et al
<i>Hepatology</i>	"Influence of IL28B genotype on efficacy of retreatment with pegIFN alpha-2a and ribavirin in patients with CHC and failure of previous treatment (agora study): Results at week 12"	Sola, R.; Diago, M.; Crespo, J.; Dalmau, B.; Morillas, R. M.; Suárez, D.; et al
<i>Journal of Acquired Immune Deficiency Syndromes</i>	"Rapid expansion of a HIV-1 subtype F cluster of recent origin among men who have sex with men in Galicia Spain"	Thomson, M. M.; Fernández-García, A.; Delgado, E.; Vega, Y.; Díez-Fuertes, F.; Sánchez-Martínez, M. et al
<i>Enfermería Clínica</i>	"Nursing professional image in the health centre: Children's perceptions of our clothing. [Spanish] Imagen profesional enfermera en el centro de salud: Percepción de los niños respecto a nuestra vestimenta"	Tizón Bouza, E.; Santiago López, M. C.; Vázquez Campo, M.; Aboy García, T.
<i>Journal of Medical Microbiology</i>	"Identification of international circulating lineages of methicillin-resistant Staphylococcus aureus in the north of Spain and their glycopeptide and linezolid susceptibility"	Torres-Sangiao, E.; Pérez-Castro, S.; Fernández-Natal, M. I.; Cisterna-Cancer, R.; Zapico-González, M.; Fernández-Pérez, B. et al
<i>Therapeutic Advances in Gastroenterology</i>	"EUS-guided drainage and stent placement for postoperative intra-abdominal and pelvic fluid collections in oncological surgery"	Ulla-Rocha, J. L.; Vilar-Cao, Z.; Sardina-Ferreiro, R.
<i>Farmacia hospitalaria</i>	"Posible síndrome serotoninérgico relacionado con la administración de venlafaxina y tramadol"	Albiñana Pérez, M. S.; Cea Pereira, L.; Bilbao Salcedo, J.; Rodríguez Penín, I.
<i>Cadernos de atención primaria</i>	"Xestión Sanitaria Integrada na área sanitaria de Ferrol un modelo consolidado, eficaz e eficiente"	Verde Remeseiro, L.; Acevedo Prado, A.; Rey Aneiros, J.; Rodríguez, J.; Souto Alonso, A.; Chao Vieites, J.; Santos Couce, S.; Rodríguez Pintor, R.; Quintián Méndez, M.; Vidal Maroño, E.; Martínez Rey, A.; Serantes González, C.
<i>Rev Ética de los cuidados</i>	"Aproximación a la realidad actual del testamento vital a través de una canción"	Tizón Bouza, E.; Espino, M.; Miriam, P.
<i>revistatog.com</i>	"El valor del objeto en lo cotidiano"	Talavera Valverde, M. A.
<i>revistatog.com</i>	"Ocupación y cultura El prefacio de lo cotidiano"	Talavera Valverde, M. A.
<i>revistatog.com</i>	"Práctica de la Terapia Ocupacional en el futuro: ¿nueva dimensión?"	Talavera Valverde, M. A.

Revista	Título	Autor/es
<i>Revista de Terapia Ocupacional de Galicia</i>	"El proceso de deconstrucción en salud mental"	Teixeira Santiago, J. R.
<i>Revista de la Asociación Gallega de Psiquiatría</i>	"Evolución de pacientes con intento de suicidio: seguimiento a un año "	Díaz Vidal Fernández Baz, I.; Alba Carballo, R.; Núñez Arias, D.
<i>Anuario Psicología Clínica</i>	"Efectividad del Programa de Investigación e Intervención en el manejo da Depresión Mayor en el adulto del Área Sanitaria de Ferrol [Resumen]"	Rego Ribeiro, P.M.T.; Vilas Riotorto, V.; Domínguez Martínez, M.G.; Playán Ruiz, V.; Sánchez Edreira, L.; & Estévez Serantes, A.;
<i>Anuario Psicología Clínica</i>	"Programa de Investigación e Intervención en el manejo de la Depresión Mayor en el Adulto del Área Sanitaria de Ferrol: los apellidos del malestar"	Rego Ribeiro, P.M.T.; Vilas Riotorto, V.; Domínguez Martínez, M.G.; Playán Ruiz, V.; Sánchez Edreira, L.; & Estévez Serantes, A
<i>Anuario Psicología Clínica</i>	"Programa de Investigación e Intervención en el manejo de la Depresión Mayor en el adulto del Área Sanitaria de Ferrol: la etiqueta. [Resumen]"	Rego Ribeiro, P.M.T.; Vilas Riotorto, V.; Domínguez Martínez, M.G.; Playán Ruiz, V.; Sánchez Edreira, L.; & Estévez Serantes, A

Comunicaciones a congresos

Congreso	Título	Autor/es
LXVII Congreso da Sociedade Galega de Obstetricia e Xinecoloxía	Carcinoma de célula pequena primario de endometrio: a propósito de un caso	Míguez Vázquez, V.; Abelleira Sanjurjo, R.; Bermúdez León, J. C.; Aneiros Suárez, C.; Montes Prieto, C.; Rodríguez López, S.; Álvarez Fernández, J. C.
XXIII Congreso Nacional de la Sección de Medicina Perinatal de la SEGO	Revisión amniocentesis Hospital Arquitecto Marcide	Aneiros, C.; González Seoane, R.
XXIII Congreso Nacional de la Sección de Medicina Perinatal de la SEGO	Seno urogenital persistente asociado a hidrometrocolpos. A propósito de un caso	González Seoane, R.
XXIII Congreso Nacional de Medicina Perinatal de la SEGO	Manejo precoz del hígado graso agudo de la gestación: a propósito de un caso	Fuentes Ricoy, L.; Montes Prieto, C.; Aneiros Suárez, C.; Bermúdez León, J. C.; Rodríguez López, S.; Rodríguez, S.;
XXIII Congreso Nacional de Medicina Perinatal de la SEGO	Preeclampsia precoz en una mola hidatiforme parcial	Rodríguez, S.
XXIII Congreso Nacional de Medicina Perinatal de la SEGO	Herpes Gestacionalis	Rodríguez López, S.
LXVII Congreso da Sociedade Galega de Obstetricia e Xinecoloxía	Virilización de origen ovárico en mujer postmenopáusica: a propósito de un caso	Míguez, V.; Veiga, M.; Bermúdez, J. C.; Rodríguez, S.; Aneiros, C.; Montes, C.; Used, M. M.
XXIII Congreso Nacional de la Sección de Medicina Perinatal	Revisión de los partos de fetos macrosómicos en Área Sanitaria de Ferrol desde 2006-2010	Míguez, V.; Veiga, M.; Rodríguez, S.; Bermúdez, J.C.; Aneiros, C.
XXIII Congreso Nacional de la Sección de Medicina Perinatal	Penfigoide gestacional	Míguez, V.; Veiga, M.; Rodríguez, S.; Bermúdez, J. C.; Used, M. M.
LXVII Congreso da Sociedade Galega de Obstetricia e Xinecoloxía. Pontevedra	Seno urogenital persistente asociado a hidrometrocolpos. A propósito de un caso	Montes, C.; Míguez, V.; Bermúdez, J. C.; Aneiros, C.; González, R.;
XXIII Congreso Nacional de la Sección de Medicina Perinatal de la SEGO	Seno urogenital persistente asociado a hidrometrocolpos. A propósito de un caso	Montes, C.; Míguez, V.; Bermúdez, J.C.; Aneiros, C.; González, R.;
XXIII Congreso Nacional de la Sección de Medicina Perinatal de la SEGO	Laparoscopia y embarazo	Montes, C.; Aneiros, C.
LXVII Congreso da Sociedade Galega de Obstetricia e Xinecoloxía	Preeclampsia asociada a hiponatremia	Aneiros Suárez, C.; Míguez Vázquez, V.; Bermúdez León, J. C.; Montes Prieto, C.; González Seoane, R.

Congreso	Título	Autor/es
XXIII Congreso Nacional de la Sección de Medicina Perinatal de la SEGO	Cribado prenatal de cromosomopatías: análisis de 3327 cribados e revisión de amniocentesis en el HAM	Aneiros, C.; Míguez, V.; Bermúdez, J.C.; Montes, C.; González, R.
LXVII Congreso da Sociedade Galega de Obstetricia e Xinecoloxía	Proyecto multicéntrico de adecuación a estándares clínicos de las cesáreas urgentes y programadas en sistema nacional de salud. Resultados en el Area Sanitaria de Ferrol. Resultados seis meses.	Bermúdez León, J. C.; Míguez Vázquez, V.; Aneiros Suárez, C.; Montes Prieto, C.; González Seoane, R.
XXIII Congreso nacional de la sección de medicina perinatal de la SEGO	Proyecto multicéntrico de adecuación a estándares clínicos de las cesáreas urgentes y programadas en sistema nacional de salud. Resultados en el Area Sanitaria de Ferrol. Resultados 1 año .	Bermúdez León, J. C.; Míguez Vázquez, V.; Aneiros Suárez, C.; Montes Prieto, C.; González Seoane, R.
LXVII Congreso da Sociedade Galega de Obstetricia e Xinecoloxía	Leiomioma cotiledónico. A propósito de un caso	Bermúdez León, J. C.; Veiga Tuimil, M. A.; Míguez Vázquez, V.; Aneiros Suárez, C.; Montes Prieto, C.; Durana, C.
XXII Congreso de la Sociedad Gallega de Urología.	Resultados del tratamiento de la estenosis uretral mediante uretrotomía con injerto libre de mucosa oral	Mosquera Seoane, T.; Pereira Beceiro, J.
XXII Congreso de la Sociedad Gallega de Urología	Análisis de las complicaciones perioperatorias de 125 cistectomías radicales según la clasificación de Clavien-Dindo.	Pereira Beceiro, J.; Mosquera Seoane, T.; Rodríguez Alonso, A.; Janeiro Pais, J. M.; González Blanco, A.; Bonelli Martín, C.; Rodríguez Souto, P.; Lorenzo Franco, J.; Cuerpo Pérez, M. A.
EULAR Berlin	Management of digital ulcer disease varies across Europe: Finding from the DUO Register	Guerra Vázquez, J. L.
7th Congress of ECCO	Magnetic Resonance Enterography for the diagnosis and grading of postsurgical recurrence of Crohn's disease.	Echarri, A.; Gallego, J. C.; Ollero, V.; Porta, A.; Castro, J.
ESGAR 2012	Role of difusión-Weighted MIR in the evaluation of perianal Crohn's disease	Gallego, J. C.; Fernández, C.; Bello, M. J.; Iñiguez, A.; Sáez, A.
12º Congreso de la SEDIA	Fibrosis retroperitoneal idiopática	Echarri, A.; Gallego, J. C.; Porta, A.; Fernández, C.
20th UEGW 2012	Anti TNF withdrawal in IBD patients on deep remission. Risk factors of relapse	Echarri, A.; Ollero, V.; Gallego, J. C.; Porta, A.; Castro, J.
20th UEGW 2013	Intralesional injecton of infliximab in refractory non fistulizing perianal Crohn's disease	Echarri, A.; Ollero, V.; Gallego, J. C.; Morete, M.; Fuster, L.; Castro, J.
XXVI Reunión de la Sociedad Gallega de Neurología	Encefalopatía por anticuerpos anti-NMDA. Descripción de un nuevo caso sin patología tumoral	Aneiros, A.; Llana, M.; Abella, J.; Macías, M.; Santos, D.; de la Fuente, R.
11th Congress of the European Federation of Internal Medicine (EFIM) . XXXIII National Congress of the Spanish Society of Internal Medicine (SEMI).	Cervical-artery dissections: clinical characteristics, diagnosis and prognosis	Mella, C.; Barbagelata, C.; Aneiros, A.; Fernández, E.; Vázquez, B.; García, D.; Gómez, I.; Sesma, P.
Reunión Científica, Sociedad Murciana de Neurología	Manejo actual de la enfermedad de Parkinson avanzada. Infusión continua de levodopa intraduodenal	Santos-García, D.
8th International Congress on Mental Dysfunctions and other Non-Motor Features in Parkinson´s Disease and Related Disorders	Impact of non-motor symptoms on quality of life of patients with Parkinson´s disease	Santos-García, D.; Abella, J.; Macías, M.; Llana, M.; Aneiros, A.; de la Fuente-Fernández, R.
8th International Congress on Mental Dysfunctions and other Non-Motor Features in Parkinson´s Disease and Related Disorders	Changes in quality of life of patients with Parkinson´s disease due to rotigotine transdermal patch are related to non-motor symptoms improvement	Santos-García, D.; Ruiz, C.; Abella, J.; Macías, M.

Congreso	Título	Autor/es
XXVI Reunión de la Sociedad Gallega de Neurología	Impacto de los síntomas no motores en la calidad de vida de los pacientes con enfermedad de Parkinson	Santos-García, D.; Abella, J.; Aneiros, A.; Macías, M.; Llana, M.; de la Fuente-Fernández, R.
16th International Congress of Parkinson's Disease and Movement Disorders	Adherence to once-daily dopamine agonists in levodopa treated Parkinson's disease patients is related to first dopamine replacement therapy	Santos-García, D.; Prieto-Formoso, M.; de la Fuente-Fernández, R.
LXIV Reunión anual de la Sociedad Española de Neurología	Impacto de una llamada preguntando por el cumplimiento terapéutico sobre la adherencia a los agonistas dopaminérgicos de administración 1 vez al día en pacientes con enfermedad de Parkinson	Santos-García, D.; Prieto-Formoso, M.; de la Fuente-Fernández, R.
45º Congreso SEPAR	Causas de ingreso hospitalario de Neumonías Adquiridas en la Comunidad de bajo riesgo: un estudio prospectivo e multicéntrico	Vidal, I.
45º Congreso Nacional SEPAR	Mesotelioma en el Área de Ferrol	Diego Roza, C.; Calvo Álvarez, U.; De los Reyes Cruz, R.; Vidal García, I.; Souto Alonso, A.; Mejuto Martí, M. J.; Moreno Barragán, J.
45º Congreso Nacional SEPAR	Actualización de la situación de los espirómetros en el área sanitaria de Ferrol tras un programa de formación de espirometrías en Atención Primaria	Mouriño Sebío, B.; Mariñas Castro, M. J.; Baloira Nogueira, T.; Sanches Dopico, M.; Pérez Conté, F. A.; Mejuto Martí, M. J.; Diego Roza, C.
XXIII Reunión Galega de Diálise Peritoneal,	Depilación láser nun paciente con infeccións recorrentes do orificio de saída do catéter por S. lugdunensis	Bouza, P.; del Pozo, J.; Agulla, A.; Cunha, M.
22nd European Congress of Clinical Microbiology and Infectious Diseases, Londres.	Serotype distribution of Streptococcus pneumoniae isolates from invasive disease in adults aged >= 50 years in Galicia, Spain.	Méndez, S.; Agulla, A.; Somaza, N.; Álvarez, P.; García, F.; Zuñiga, Z.; Prieto, E.; Romero, P.; Paz, I.; Pardo, F.; Álvarez, M.; Vasallo, F.; Losada, I.; Rodríguez, I.; Alonso, P.
22nd European Congress of Clinical Microbiology and Infectious Diseases, Londres	Incidence of invasive pneumococcal disease in adults in Galicia, Spain	Agulla, A.; Bou, G.; Regueiro, B.; García-Campello, M.; Torres, X.; Alonso, P.; Esteban, G.
22nd European Congress of Clinical Microbiology and Infectious Diseases, Londres.	Impact of multifaceted "bundle" approach in controlling catheter-related bloodstream infections outside the intensive care unit	García Rodríguez, J. F.; Álvarez Díaz, H.; Vilariño Maneiro, L.; Lorenzo-García, M. V.; Cantón Blanco, A.; Ordoñez Barrosa, P.; Mariño Callejo, A.; Sesma Sánchez, P.
XVI Congreso SEIMC	Serotipos de Streptococcus pneumoniae en pacientes mayores de 50 años	Méndez, S.; Agulla, A.; Somaza, N.; Álvarez, P.; García, F.; Zuñiga, Z.; Prieto, E.; Romero, P.; Paz, I.; Pardo, F.; Álvarez, M.; Vasallo, F.; Losada, I.; Rodríguez, I.; Alonso, P.
XVI Congreso SEIMC	Distribución de serotipos de Streptococcus pneumoniae en Galicia durante el año 2011	Méndez, S.; Agulla, A.; Somaza, N.; Álvarez, P.; García, F.; Zuñiga, Z.; Prieto, E.; Romero, P.; Paz, I.; Pardo, F.; Álvarez, M.; Vasallo, F.; Losada, I.; Rodríguez, I.; Alonso, P.
Congreso de Técnicos de Laboratorio AETEL	Técnica de serotipado de Streptococcus pneumoniae	Somaza Serantes, N.; Sedes Domínguez, E.; Toiran Maside, M. C.; Pita Souto, M. J.; Gutierrez Fraga, R.; Vázquez Fabuena, M.
70th Annual Meeting AAD, San Diego	Psoriasis induced by Interferon Alfa-2a and rivabirin in a chronic hepatitis C patient	González Vilas, D.; Cabanillas González, M.; Monteagudo, B.; Suárez Amor, O.; Ramírez Santos, A.; de las Heras Sotos, C.
21st EADV Congress. Praga	Lamotrigine induced subacute cutaneous lupus erythematosus.	Cabanillas, M.; Suárez-Amor, O.; Monteagudo, B.; Ramírez-Santos, A.; de las Heras, C.; González-Vilas, D.; Núñez-Acevedo, B.

Congreso	Título	Autor/es
21st EADV Congress. Praga	Post-surgical recurrence of penile metastatic Crohn's disease responding to topical tacrolimus	Cabanillas, M.; Suárez-Amor, O.; Ramírez-Santos, A.; Monteagudo, B.; de las Heras, C.; González-Vilas, D.; Echarri, A.; Used-Aznar, M. M.; Álvarez-Fernández, J. C.
21st EADV Congress. Praga	Multiple microcystic adnexal carcinomas	Suárez-Amor, O.; Cabanillas, M.; Pérez-Valcárcel, J.; Monteagudo, B.; Ramírez-Santos, A.; González-Vilas, D.; de las Heras, C.
IX Reunion de Dermatologia de la Escuela de Santiago de Compostela	Vasculopatía colágena cutánea	González Vilas, D.; Monteagudo, B.; Ramírez-Santos, A.; Cabanillas, M.; Suárez-Amor, O.; Campo Cerecedo, F.; Pérez Valcárcel, J.; de las Heras, C.
40 Congreso Nacional de Dermatología y Venereología	Sesión interactiva:¿Cómo trataría usted (quirúrgico)?	Suárez-Amor, O.;
40 Congreso Nacional de Dermatología y Venereología	Psoriasis lineal sobreimpuesta desenmascarada por el tratamiento con etanercept	Monteagudo, B.; Cabanillas-González, M.; Suárez-Amor, O.; González-Vilas, D.; Ramírez-Santos, A.; León-Muiños, E.; de las Heras-Sotos, C.; Cacharrón, J. M.
40 Congreso Nacional de Dermatología y Venereología	Aspectos clínicos, histológicos y terapéuticos de cuatro pacientes con carcinoma verrucoso del pie	Ramírez-Santos, A.; González-Vilas, D.; Suárez-Amor, O.; Cabanillas-González, M.; Monteagudo, M.; de las Heras-Sotos, C.
40 Congreso Nacional de Dermatología y Venereología	Angioleiomioma del hélix	González Vilas, D.; Monteagudo Sánchez, B.; Ramírez Santos, A.; Cabanillas González, M.; Suárez Amor, O.; Nogueira Carballado, C.; e de las Heras Sotos, C.
22nd ECCMID, London	Impact of multifaceted "bundle" approach in controlling catheter-related bloodstream infections outside the intensive care unit	García-Rodríguez, J. F.; Álvarez-Díaz, H.; Vilarriño-Maneiro, L.; Lorenzo-García, M. V.; Cantón-Blanco, A.; Ordoñez-Barrosa, P.; Mariño-Callejo, A.; Sesma-Sánchez, P.
22nd ECCMID, London	Incidence and characteristics of tuberculosis in the elderly	García-Rodríguez, J. F.; Álvarez-Díaz, H.; Vilarriño-Maneiro, L.; Lorenzo-García, M. V.; Mariño-Callejo, A.; Sesma-Sánchez, P.
22nd ECCMID, London	Comparative study of 6-month isoniazid and rifampin (6HR) versus 6-month isoniazid, rifampin and pyrazinamide pyrazinamide 2-month (6HR2Z) for pleural tuberculosis	García-Rodríguez, J. F.; Álvarez-Díaz, H.; Fernández-Rial, A.; Mariño-Callejo, A.; Lorenzo-García, M. V.; Sesma-Sánchez, P.
LVI Reunión de la Sociedad Gallega de Cirugía	¿Existe un patrón histopatológico específico para el cáncer de intervalo? Experiencia en nuestro centro	Sánchez Guillén, L.; Alarcón Caballero, J.; Díaz Tie, M.; Vives Rodríguez, E.; Mato Iglesias, A.; Rodríguez Velandia, W.; Espiñeira Pérez, B.; López de los Reyes, R.; Viñas Martínez, J.; Adrio Díaz, G.
XVII Reunión da Sociedade Galega da Dor	Neuromodulación	González Cabana, M.
25th Annual Congress of the European Society of Intensive Care Medicine Lisboa	Experience in sedoanalgesia in critically ill patients admitted to an intensive care unit (icu) in need for noninvasive mechanical ventilation	Moreno López, E.
21st EADV Congress. Praga	Post-surgical recurrence of penile metastatic Crohn's disease responding to topical tacrolimus	Cabanillas, M.; Suárez-Amor, O.; Ramírez-Santos, A.; Monteagudo, B.; de las Heras, C.; González-Vilas, D.; Echarri, A.; Used-Aznar, M. M.;
21st EADV Congress. Praga	Multiple microcystic adnexal carcinomas	Suárez-Amor, O.; Cabanillas, M.; Pérez-Valcárcel, J.; Monteagudo, B.; Ramírez-Santos, A.;
IX Reunion de Dermatologia de la Escuela de Santiago de Compostela	Vasculopatía colágena cutánea	González Vilas, D.; Monteagudo, B.; Ramírez-Santos, A.; Cabanillas, M.; Suárez-Amor, O.;

Congreso	Título	Autor/es
XXVIII Congreso Nacional de la Sociedad Española de Alergología e Inmunología Clínica	Dermatitis alérgica de contacto por povidona yodada.	Iriarte Sotés, P.; Castro Murga, M.; López Abad, R.; Rodríguez Zuazo, I.; Sesma Sánchez, P.
XXVIII Congreso Nacional de la Sociedad Española de Alergología e Inmunología Clínica	Alergia a corticoides sistémicos	Rodríguez Zuazo, I.; Iriarte Sotés, P.; Castro Murga, M.; López Abad, R.
XXVIII Congreso Nacional de la Sociedad Española de Alergología e Inmunología Clínica	Liquen plano oral: Dermatitis alérgica de contacto en relación con metales	Castro Murga, M.; Rodríguez Zuazo, I.; Iriarte Sotés, P.; López Abad, R.; Sesma Sánchez, P.
XXVIII Congreso Nacional de la Sociedad Española de Alergología e Inmunología Clínica	Esos ojitos negros que me miraban...	Castro Murga, M.; Rodríguez Zuazo, I.; Iriarte Sotés, P.; López Abad, R.; Sesma Sánchez, P.
XXVIII Congreso Nacional de la Sociedad Española de Alergología e Inmunología Clínica	Fotodermatitis alérgica de contacto por piketoprofeno	Castro Murga, M.; López Abad, R.; Iriarte Sotés, P.; Rodríguez Zuazo, I.; López Abad, R.; Sesma Sánchez, P.
XXVIII Congreso Nacional de la Sociedad Española de Alergología e Inmunología Clínica	Utilidad del Microarray vs sIgE/CAP en la práctica clínica habitual.	Costa Domínguez M. C.; González Fernández, T.; Armisén Gil, M.; Núñez Acevedo, B.; Rodríguez Vázquez, V.; Vidal Pan, C.
XXVIII Congreso Nacional de la Sociedad Española de Alergología e Inmunología Clínica	Fotoalergia de contacto por octocrileno. A propósito de un caso	Rial, M.; García, M.; González Guzmán, L.; A.; Rico Díaz, A.; Costa Domínguez, M. C.; Goday Buján, J.; J.
IV Xornada de Calidade e Seguridade do Servizo Galego de Saúde	Implantación de un sistema de Gestión de Calidad en una Unidad de Atención al Paciente	Otero Suárez, C.; Rodríguez Fouz, C.
XV Xornadas da Sociedade Española de Documentación Clínica	El acceso a la Historia Clínica y evolución de la demanda de información	Mosteyrín Salgado, P.; Otero Suárez, C.
XXII Xornadas da SOGADOC	Anulación/reprogramación de citas hospitalarias a través del teléfono único del Sergas: evaluación de cuatro meses de andadura	Rodríguez Fouz, C.; Fernández Troncoso, E.; Moral Álvarez, A.; Yáñez Blanco, M. T.; Mosteyrín Salgado, P.; Otero Suárez, C.
VI Congreso Nacional del Laboratorio Clínico	Evaluación de la B-2 microglobulina en pacientes con hipotipoidismo subclínico	Hermida Ameijeiras, F. J.; Fernández López, M.; Sagastagoia Epelde, O.; Lorenzo Lorenzo, M. J.; Pérez Fuertes, A.; Magadán Núñez, C.
VI Congreso Nacional del Laboratorio Clínico	Comparación de dos generaciones de reactivo para la determinación de Glucosa en el analizador ADVIA 2400	Lorenzo Lorenzo, M. J.; Sagastagoia Epelde, O.; Hermida Ameijeiras, F. J.; Fernández López, M.; Pérez Fuertes, A.; Magadán Núñez, C.
VI Congreso Nacional del Laboratorio Clínico	Estudio comparativo de la determinación sérica de la Beta-2-microglobulina por dos ensayos inmunoturbidimétricos	Lorenzo Lorenzo, M. J.; Sagastagoia Epelde, O.; Hermida Ameijeiras, F. J.; Fernández López, M.; Pérez Fuertes, A.; Magadán Núñez, C.
VI Congreso Nacional del Laboratorio Clínico	Comparación de dos analizadores para la determinación de iones: Gasómetro ABL90 FLEX (Radiometer) y COBAS 6000 (Roche)	Sanjurjo Martín, M. V.; Pérez Fuertes, A.; Hermida Ameijeiras, F. J.; Lorenzo Lorenzo, M. J.; Sagastagoia Epelde, O.; Magadán Núñez, C.
VI Congreso Nacional del Laboratorio Clínico	Comparación de dos analizadores para la determinación de hemoglobina: Gasómetro ABL800 FLEX (Radiometer) y analizador hematológico SYSMEX XT-4000i (Roche)	Sanjurjo Martín, M. V.; Pérez Fuertes, A.; Sagastagoia Epelde, O.; Hermida Ameijeiras, F. J.; Magadán Núñez, C.; Lorenzo Lorenzo, M. J.
XII Congreso de la SEEOF	Estudio comparativo de La Tonometría ocular con três tipos de tonómetros (Perkins, Tonpen e Tonómetro de aire Topcom)	Rodríguez García, E.
XXXVIII Reunión Soc. Galega Oftalm.	Oftalmología Solidaria	Arroyo Castillo, M. R.
III Reunión Gallega de Vítreo-Retina	Vitrectomía 23 g y desprendimiento de retina	Blanco Rivera, M. C.

Congreso	Título	Autor/es
Congreso de la SERV	Estado del cribado de la retinopatía diabética en España	Blanco Rivera, M. C.
88º Congreso de la SEO	GPC sobre catarata	Blanco Rivera, M. C.
ESCRS Congress	Cataract in times of Retina	Blanco Rivera, M. C.
Euretina Congress	Intraocular lens dislocation	Blanco Rivera, M. C.
I Congreso Internacional: La medicina en la literatura	Mercy Brown: "El último vampiro de Nueva Inglaterra".	Vázquez García-Serrano, E.
9º Simposio Nacional sobre Tratamiento Asertivo Comunitario en Salud Mental.	La ley de dependencia en el ETAC de Ferrol	Durán Rivas, A.; Rico Sainz de la Maza, P.; Pérez Barcia, A.; Fungueiriño Figueira, M. C.; Núñez Pérez, A.
IV Congreso De La Federación Española De Asociaciones De Rehabilitación Psicosocial (FEARP). FEARP	Componentes estructurales de un ETAC. Del espacio físico a los recursos humanos	Durán Rivas, A.
9º Simposio Nacional sobre Tratamiento Asertivo Comunitario en Salud Mental	La ley de dependencia en el ETAC de Ferrol	Durán Rivas, A.; Rico Sainz de la Maza, P.; Pérez Barcia, A.; Fungueiriño Figueira, M. C.; Núñez Pérez, A.
XXII Reunión Anual de la Asociación Gallega de Psiquiatría	Evolución de pacientes con intento de suicidio: seguimiento a un año	Alba Carballo, R.
XI Congreso Nacional de Estudiantes de Terapia Ocupacional	Incertidumbres del estudiante de terapia ocupacional	Díaz Polo, C.; Talavera Valverde, M. A.
XI Congreso Nacional de Estudiantes de Terapia Ocupacional	Control y mejora de la calidad de la gestión del trabajo de terapia ocupacional en unidades de hospitalización breve de psiquiatría	Díaz Polo, C.; Talavera Valverde, M. A.
XXIX Congreso Nacional de Enfermería de Salud Menta	2012 Abrir una puerta cerrada: bien-estar o mal-estar	Bello Pena, F.
I Xornada Galega de TCAE	Las intervenciones de los TCAE dentro de la UHP	Sobrín Sueiras, F.
10ª Jornada Luso Galaica de Endoscopia Digestiva	Colitis Isquémica: amplio espectro clínico-endoscópico	Vázquez Dourado, R.
10ª Jornada Luso Galaica de Endoscopia Digestiva	Pólipo inflamatorio cloacogénico recidivante. Una compleja "enfermedad benigna" que requiere un tratamiento agresivo	Vázquez Dourado, R.
UEGW 2012	Anti-TNF withdrawal in IBD patients on deep remission. Risk factors of relapse	Echarri, A. et al
UEGW 2012	Endoinflamatoria: a web-based digital atlas for video-education of IBD	Echarri, A. et al
UEGW 2012	Intralesional injection of infliximab in refractory non-fistulizing perianal Crohn's disease	Echarri, A. et al
ECCO-2012	Magnetic Resonance Enterography for the diagnosis and grading of postsurgical recurrence of Crohn's diseases.	Echarri, A. et al
ECCO-2012	Long-term efficacy and safety of Infliximab in Crohn's disease patients.	Echarri, A. et al
ECCO-2012	Candidate genes for azathioprine treatment response in inflammatory bowel disease patients using an exome-wide genotyping analysis	Chaparro, M.; Zabala, W.; Barreiro, M.; Panes, J.; Esteve, M.; Andreu, M.; García, E.; Domenech, E.; Echarri, A. et al.

Congreso	Título	Autor/es
AEG 2012	Identificación de genes candidatos asociados con la respuesta al tratamiento con fármacos tiopurínicos en los pacientes con EII	Chaparro, M.; Zabala, W.; Barreiro, M.; Panes, J.; Esteve, M.; Andreu, M.; García, E.; Domenech, E.; Echarri, A. et al.
DDW 2012	Tu1909 An Exome-Wide Genotyping Analysis for the Identification of Candidate Genes Associated With the Response to the Thiopurine Therapy in Inflammatory Bowel Disease Patients	Chaparro, M.; Zabala, W.; Barreiro, M.; Panes, J.; Esteve, M.; Andreu, M.; García, E.; Domenech, E.; Echarri, A. et al.
10ª Jornadas Galaico-Lusas de Endoscopia Digestiva. Clube Endoscópico do Eixo Atlántico	Pólipo inflamatorio cloacogénico recidivante. Una compleja "enfermedad benigna" que requiere un tratamiento agresivo.	Carpintero Briones
X Jornadas LusoGalaicas de Endoscopia Digestiva (CEDEA)	Colitis isquemica Amplioespectro clinico endoscopic	Castro Alvaríño, J.
25ª Reunion do Norte de Portugal	Comunicación oral: Colitis isquemica Amplioespectro clinico endoscopico	Castro Alvaríño, J.
X Jornadas LusoGalaicas de Endoscopia Digestiva (CEDEA)	Polipo cloacogenico recidivante : Una compleja enfermedad benigna que requiere un tratamiento agresivo	Castro Alvaríño, J.
25ª Reunion do Norte de Portugal	Polipo cloacogenico recidivante : Una compleja enfermedad benigna que requiere un tratamiento agresivo	Castro Alvaríño, J.
UEGW 2012	Anti-TNF withdrawal in IBD patients on deep remission. Risk factors of relapse	Castro Alvaríño, J.
UEGW 2012	Endoinflamatoria: a web-based digital atlas for videoeducation of IBD	Castro Alvaríño, J.
UEGW 2012	Intralesional injection of infliximab in refractory non-fistulizing perianal Crohn´s disease	Castro Alvaríño, J.
ECCO-2012	Magnetic Resonance Enterography for the diagnosis and grading of postsurgical recurrence of Crohn´s diseases	Echarri, A. et al.
ECCO-2012	Long-term efficacy and safety of Infliximab in Crohn´s disease patients	Ferreiro, R.; Fernández, E.; Ollero, V.; Lorenzo, A.; Echarri, A. et al.
7th ECCO congress	Magnetic resonance enterography for the diagnosis and grading of post-surgical recurrence of Crohn´s disease	Echarri, A.; Gallego, C.; Ollero, V.; Castro, J.
20th UEG	Endoinflamatoria: a web-based digital atlas for video education of inflammatory bowel disease	Echarri, A.; Gallego, C.; Ollero, V.; Castro, J.
XX Congreso de la Sociedad de Nutrición y Dietética de Galicia	Análisis de las prescripciones de fórmulas para nutrición enteral en pediatría	García Verde, M. J.; Granero López, M.; Bardán García, B.; Taboada López, R.; Rodríguez Penín, I.
54º Congreso de la Sociedad Española de Geriátría y Gerontología	Síndrome de la bolsa púrpura: descripción de un caso clínico	Albiñana Pérez, M. S.; Iglesias Barreira, R.; Pato Freire, M.; Rodríguez Penín, I.
24 Congreso da Sociedade Galega de Xerontoloxía e Xeriatria	Síndrome de la bolsa púrpura: descripción de un caso clínico	Albiñana Pérez, M. S.; Iglesias Barreira, R.; Pato Freire, M.; Rodríguez Penín, I.
57º Congreso Nacional de la SEFH y Encuentro Iberoamericano de Farmacéuticos de Hospital	Análisis de indicadores de conciliación en centros sociosanitarios y establecimiento de valores estándar	Taboada López, R. J.; Fuster Sanjurjo, L.; Albiñana Pérez, M. S.; López Sandomingo, L.; Rodríguez Penín, I.
57º Congreso Nacional de la SEFH y Encuentro Iberoamericano de Farmacéuticos de Hospital	Análisis de la actividad del servicio de farmacia en la gestión de ensayos clínicos	Salazar Laya, B.; Bardán García, B.; Granero López, M.; Rodríguez Penín, I.

Congreso	Título	Autor/es
57º Congreso Nacional de la SEFH y Encuentro Iberoamericano de Farmacéuticos de Hospital	Análisis de la utilización de carboximaltosa de hierro en un hospital de segundo nivel.	Cea Pereira, L.; Granero López, M.; García Verde, M. J.; Bardán García, B.; Rodríguez Penín, I.
57º Congreso Nacional de la SEFH y Encuentro Iberoamericano de Farmacéuticos de Hospital	Análisis de las alteraciones metabólicas en disminuidos psíquicos a tratamiento con antipsicóticos en un centro sociosanitario	López Sandomingo, L.; Albiñana Pérez, M. S.; Díaz López, E.; Cea Pereira, L.; Fuster Sanjurjo, L.; Rodríguez Penín, I.
57º Congreso Nacional de la SEFH y Encuentro Iberoamericano de Farmacéuticos de Hospital	Análisis de reacciones adversas a docetaxel en pacientes con tratamiento de cáncer de mama en adyuvancia/neoadyuvancia.	Fuster Sanjurjo, L.; Cea Pereira, L.; Rodríguez Penín, I.
57º Congreso Nacional de la SEFH y Encuentro Iberoamericano de Farmacéuticos de Hospital	Atención sociosanitaria coordinada con médicos de atención primaria.	Fuster Sanjurjo, L.; Taboada López, R. J.; Albiñana Pérez, M. S.; López Sandomingo, L.; Rodríguez García, F. J.; Rodríguez Penín, I.
57º Congreso Nacional de la SEFH y Encuentro Iberoamericano de Farmacéuticos de Hospital	Bevacizumab en el tratamiento del cáncer de ovario en línea sucesiva de tratamiento: utilización, efectividad e seguridad	Valcarce Pardeiro, N.; Rodríguez Legazpi, I.; Fuster Sanjurjo, L.; Rodríguez Penín, I.; de la Cámara Gómez, J. C.; de Paz Arias, L.
57º Congreso Nacional de la SEFH y Encuentro Iberoamericano de Farmacéuticos de Hospital	Conciliación de la medicación al alta hospitalaria en una unidad de traumatología.	Montero Hernández, A.; García Verde, M. J.; Rodríguez Penín, I.
57º Congreso Nacional de la SEFH y Encuentro Iberoamericano de Farmacéuticos de Hospital	Efectividad y seguridad a largo plazo de levodopa/carbidopa gel de administración intestinal.	Valcarce Pardeiro, N.; Casás Martínez, A.; Montero Hernández, A.; Rodríguez Penín, I.
57º Congreso Nacional de la SEFH y Encuentro Iberoamericano de Farmacéuticos de Hospital	Efectividad y seguridad de vinorelbina en el tratamiento del cáncer de pulmón no microcítico metastásico	Rodríguez Legazpi, I.; Fuster Sanjurjo, L.; Rodríguez Penín, I.; de Paz Arias, L.; de la Cámara Gómez, J. C.; Afonso Afonso, F. J.
57º Congreso Nacional de la SEFH y Encuentro Iberoamericano de Farmacéuticos de Hospital	Efectividad y seguridad del esquema FOLFIRI en el tratamiento del cáncer gástrico localmente avanzado o metastásico	Fuster Sanjurjo, L.; Rodríguez Legazpi, I.; Rodríguez Penín, I.; Pellón Augusto, M. L.; de Paz Arias, L.; Afonso Afonso, F. J.
57º Congreso Nacional de la SEFH y Encuentro Iberoamericano de Farmacéuticos de Hospital	Efectividad y seguridad del esquema FOLFOX en el tratamiento del cáncer gástrico localmente avanzado o metastásico	Rodríguez Legazpi, I.; Fuster Sanjurjo, L.; Rodríguez Penín, I.; Pellón Augusto, M. L.; Afonso Afonso, F. J.; de Paz Arias, L.
57º Congreso Nacional de la SEFH y Encuentro Iberoamericano de Farmacéuticos de Hospital	Efecto de aripiprazol sobre la concentración plasmática de prolactina	Pascual García, A.; Marín Lacasa, R.; Lozano Ortiz, R.; Sebastian Pérez, F.; Santacruz Abion, M. J.; Taboada López, R.
57º Congreso Nacional de la SEFH y Encuentro Iberoamericano de Farmacéuticos de Hospital	Implantación y evaluación de normas de almacenamiento y conservación de medicamentos en centros sociosanitarios	Fuster Sanjurjo, L.; Cea Pereira, L.; Taboada López, R. J.; López Sandomingo, L.; Albiñana Pérez, M. S.; Rodríguez Penín, I.
57º Congreso Nacional de la SEFH y Encuentro Iberoamericano de Farmacéuticos de Hospital	Prevalencia de déficit de ácido fólico en pacientes con sintomatología depresiva	Santacruz Abion, M. J.; Marín Lacasa, R.; Pascual García, A.; Sebastian Pérez, F.; Lozano Ortiz, R.; Taboada López, R.
57º Congreso Nacional de la SEFH y Encuentro Iberoamericano de Farmacéuticos de Hospital	Procedimiento de utilización del potasio intravenoso: evaluación de las prescripciones de potasio concentrado	García Verde, M. J.; Salazar Laya, B.; Granero López, M.; Bardán García, B.; Rodríguez Penín, I.
57º Congreso Nacional de la SEFH y Encuentro Iberoamericano de Farmacéuticos de Hospital	Proyecto de coordinación de centros sociosanitarios con la consulta de neurología	Albiñana Pérez, M. S.; Taboada López, R. J.; Meizoso López, M. D.; Sicre Romero, I.; Bilbao Salcedo, J.; De la Fuente Fernández, R.
57º Congreso Nacional de la SEFH y Encuentro Iberoamericano de Farmacéuticos de Hospital	Reacciones adversas de componente psiquiátrico relacionadas con levetiracetam.	Vilaboa Pedrosa, C.; Outeda Macías, M.; Valcarce Pardeiro, N.; Castellano Copa, P.; Álvarez Payero, M.; Martín Herranz, M.; I.
57º Congreso Nacional de la SEFH y Encuentro Iberoamericano de Farmacéuticos de Hospital	Seguridad y tolerabilidad del esquema capecitabina-oxaliplatino en el tratamiento adyuvante del cáncer colorrectal	Fuster Sanjurjo, L.; Rodríguez Legazpi, I.; Rodríguez Penín, I.; Afonso Afonso, F. J.; de la Cámara Gómez, J. C.; Pellón Augusto, M. L.

Congreso	Título	Autor/es
57º Congreso Nacional de la SEFH y Encuentro Iberoamericano de Farmacéuticos de Hospital	Toxicidad pleuropulmonar por amiodarona: a propósito de un caso	Valcarce Pardeiro, N.; Granero López, M.; Bardán García, B.; Fernández Fernández, F. J.; Rodríguez Penín, I.
57º Congreso Nacional de la SEFH y Encuentro Iberoamericano de Farmacéuticos de Hospital	Transmisión vertical en infección por virus de la inmunodeficiencia humana	Casás Martínez, A Valcarce Pardeiro, N.; Montero Hernández, A.; Sánchez Trigo, S.; Rodríguez Penín, I.
57º Congreso Nacional de la SEFH y Encuentro Iberoamericano de Farmacéuticos de Hospital	Utilización de la nutrición parenteral en el paciente crítico	Fuster Sanjurjo, L.; Cea Pereira, L.; Rodríguez Legazpi, I.; Rodríguez Penín, I.; González Rodríguez, A.
57º Congreso Nacional de la SEFH y Encuentro Iberoamericano de Farmacéuticos de Hospital	Intralesional injection of infliximab in refractory non-fistulizing perianal Crohn´s disease	Echarri, A.; Ollero, V.; Gallego, C.; Morete, M.; Fuster, L.; Castro, J.
57º Congreso Nacional de la SEFH y Encuentro Iberoamericano de Farmacéuticos de Hospital	Procedimiento de utilización del potasio intravenoso: implantación y resultados de una auditoría	Granero López, M.; Salazar Laya, B.; Bardán García, B.; Pesado Cartelle, J.; Rodríguez Penín, I.
57º Congreso Nacional de la SEFH y Encuentro Iberoamericano de Farmacéuticos de Hospital	Coordinación entre el servicio de farmacia y las unidades de enfermería para la gestión de botiquines de medicamentos	Granero López, M.; Bardán García, B.; García Verde, M. J.; Rodríguez Penín, I.
UNED- Senior.	Universidad en el medio rural: una experiencia de envejecimiento activo. Peculiaridades de un programa universitario para mayores en el entorno rural.	Mosquera Pena, M.
Jornada "La bioética un instrumento de calidad para la atención sanitaria en el sistema público de salud de Galicia"	La bioética un instrumento de calidad para la atención sanitaria en el sistema público de salud de Galicia	Garrido Sanjuan, J. A.
X Reunión de Internistas Noveis	Actualización en la clasificación de la EPOC	Gómez Buela, M. I.
XII Reunión sobre Alteraciones Metabólicas e Comorbilidades en la Infección por VIH GEAM	Alteraciones hormonales y su repercusión	Mariño Callejo, A.
X Jornadas de Eficacia de los Antirretrovirales e Efectos Adversos	Discusión de un caso clínico sobre tratamiento de inicio en un paciente con comorbilidades	Mariño Callejo, A.
XXXIII Congreso SEMI-11th Congresss EFIM	Cervical-artery dissection: clinical characteristics, diagnosis and prognosis	Mella Pérez, C.; Barbagelata López, C.; Aneiros Díaz, A.; Fernández Bouza, E.; Vázquez Vázquez, B.; García Alén, D.; Gómez Buela, I.; Sesma Sánchez, P.
XXXIII Congreso SEMI-11th Congresss EFIM	Relationship between D-Dimer level, residual thrombosis and post-thrombotic syndrome after deep venous thrombosis at 6 months of anticoagulation.	Barbagelata López, C.; Mella Pérez, C.; Buño Ramilo, B.; Fernández Bouza, E.; Vázquez Vázquez, B.; Vilaríño Maneiro, L.; Rivas Costa, G.; Sesma Sánchez, P.
22nd ECCMID (European Society of Clinical Microbiology and Infectious Diseases)	Impact of multifaceted "bundle" approach in controlling catheter-related bloodstream infections outside the intensive care unit	García-Rodríguez, J.F.; Álvarez-Díaz, H.; Vilaríño-Maneiro, L.; Lorenzo-García, M. V.; Cantón-Blanco, A.; Ordoñez-Barrosa, P.; Mariño-Callejo, A.; Sesma-Sánchez, P.
22nd ECCMID. London	Incidence and characteristics of tuberculosis in the elderly	García-Rodríguez, J. F.; Álvarez-Díaz, H.; Vilaríño-Maneiro, L.; Lorenzo-García, M. V.; Mariño-Callejo, A.; Sesma-Sánchez, P.
22nd ECCMID. London	Comparative study of 6-month isoniazid and rifampin (6HR) versus 6-month isoniazid, rifampin and pyrazinamide 2-month (6HR2Z) for pleural tuberculosis	García-Rodríguez, J. F.; Álvarez-Díaz, H.; Fernández-Rial, A.; Mariño-Callejo, A.; Lorenzo- García, M. V.; Sesma-Sánchez, P.
European Society for Clinical Virology and Joint Meeting with the European Society for Veterinary Virology	Epidemiologic monitoring of transmitted resistance mutations in newly diagnosed HIV-1 patients in Galicia-Spain (2008-2011): role of transmission cluster 15TH Annual Meeting	Vega, Y.; Delgado, E.; Thomson, M.; Montero, V.; Miralles, C.; Castro, M. A.; Sánchez, M.; Mariño, A.; Sánchez, A. M.; Pérez-Álvarez, L.

Congreso	Título	Autor/es
European Society for Clinical Virology and Joint Meeting with the European Society for Veterinary Virology	Isolation, full-length genome characterization and correceptor prediction of HIV-1 viruses from a subtype F1 transmission cluster rapidly expanding among men who have sex with men in Spain. 15TH Annual Meeting	Delgado, E.; Thomson, M.; Vega, Y.; Domínguez, F.; Montero, V.; Díez-Fuertes, F.; Castro, M. A.; Mariño, A.; Sánchez, A.; Pérez-Álvarez, L.
European Society for Clinical Virology and Joint Meeting with the European Society for Veterinary Virology	Detection and quantification of human immunodeficiency virus type 1 spliced transcripts in peripheral blood mononuclear cell populations of infected individuals. 15TH Annual Meeting	Thomson, M.; Vega, Y.; Carrera, C.; Mariño, A.; Ocampo, A.; Pérez-Castro, S.; Miralles, C.; Álvarez, H.; Ordóñez, P.; Delgado, E.
XII Reunión sobre Alteraciones Metabólicas e Comorbilidades. GEAM	ITU en mujeres postmenopáusicas	Sardina Ferreiro, R.; Mariño Callejo, A.
XXXVII Congreso Anual de Asociación Española para estudio del Hígado (AEEH)	Re-tratamiento de pacientes con hepatitis C y fallo a un tratamiento previo con Peg Ifn e RBV	Solá, R.; Diago, M.; Crespo, J.; Suárez, D.; Bonet Cervantes, X.; Planas, R.; García-Samaniego, J.; Romero, M.; Calleja, J. L.
XXIX Congreso de la SOGAMI	Relación entre trombosis venosa residual y cifra de D dímeros al diagnóstico y seguimiento tras sufrir un episodio de trombosis venosa profunda	Barbagelata López, C.; Mella Pérez, C.; Fernández Bouza, E.; Vázquez Vázquez, B.
XXIX Congreso de la SOGAMI	Mortalidad en el servicio de Medicina Interna del hospital de Ferrol.	Vázquez Vázquez, B.; Fernández Bouza, E.; Barbagelata López, C.; Mella Pérez, C.
XXIX Congreso de la SOGAMI	Incidencia y factores de riesgo relacionados con la aparición de síndrome postflebitico tras trombosis venosa profunda.	Mella Pérez, C.; Barbagelata López, C.; Fernández Bouza, E.; Vázquez Vázquez, B.
XXIX Congreso de la SOGAMI	Síndrome de POEMS.	Fernández Bouza, E.; Barbagelata López, C.; Mella Pérez, C.; Vázquez Vázquez, B.
XXIX Congreso de la SOGAMI	Sarcomas de partes blandas en el área sanitaria de Ferrol. Factores asociados a la recidiva y mortalidad.	Vázquez Vázquez, B.; Fernandez Bouza, E.; Barbagelata López, C.; Mella Pérez, C.
XVI Congreso de la Sociedad Española de Enfermedades Infecciosas e Microbiología Clínica (SEIMC)	Evolución de las fortalezas y debilidades de un programa de prevención y control de la tuberculosis.	García-Rodríguez, J. F.; Álvarez-Díaz H.; Lorenzo-García, M. V.; Sánchez-Trigo, S.; Mariño- Callejo, A.; Sesma-Sánchez, P.
IV Congreso Nacional Grupo de Estudio de SIDA-SEIMC y 6ª Reunión docente de la Red de Investigación en SIDA de Investigación en SIDA	Detección e cuantificación de transcritos de VIH-1 procesados mediante splicing en poblaciones celulares de sangre periférica de individuos infectados	Vega, Y.; Delgado, E.; Carrera, C.; Mariño, A.; Ocampo, A.; Pérez Castro, S.; Miralles, C.; Álvarez, H.; Ordóñez, P.; e Thomson, M.
IV Congreso Nacional Grupo de Estudio de SIDA-SEIMC y 6ª Reunión docente de la Red de Investigación en SIDA de Investigación en SIDA	Epidemiología molecular y caracterización del cluster de transmisión de VIH-1 de subtipo F1 expandido entre hombres que tienen sexo con hombres (HSH)	Delgado, E.; Thomson, M.; Vega, E.; Domínguez, F.; Cabello, M.; Montero, V.; Díez-Fuertes, F.; Castro, M. A.; Mariño, A.;
IV Congreso Nacional Grupo de Estudio de SIDA-SEIMC y 6ª Reunión docente de la Red de Investigación en SIDA de Investigación en SIDA.	Monoterapia con darunavir/ritonavir (DRVr) en la práctica clínica: motivos de uso, evolución clínico-analítica e impacto económico en una serie de 104 pacientes previamente suprimidos con una pauta triple.	Antela, A.; Ocampo, A.; Castro, A.; Mariño, A.; Fernández, R.; López, M. J.; Diz, J.; Camba, M.; Asorey, A.; Losada, E.; Rodríguez, A.; López, S.; Álvarez, H.; Bustillo, M.; Rodríguez, R.; Miralles, C.; Mena, A.; Valcárcel, M. A.; Pedreira, J. D. y Prieto, A.
IV Congreso Nacional Grupo de Estudio de SIDA-SEIMC y 6ª Reunión docente de la Red de Investigación en SIDA de Investigación en SIDA	Ensayo clínico aleatorizado multicéntrico para comparar ZDV+3TC+ABC conformulado (TZV), frente a lopinavir/ritonavir en monoterapia (LPV/rMT), en prevención de aparición de lipoatropia, en pacientes en tratamiento previo con ZDV+3TC+ABC (TZV). Ensayo clínico pilotao KALIPO.Estudo GESIDA 6108	Bustinduy, M. J.; Goenaga, M. A.; Montes, M. L.; Riera, M.; Pulido, F.; Antela, A.; De la Fuente, J.; Muñoz, J.; Mariño, A.; I.; Del Campo, J.; Esteban, H.; Iribarren, J.; A.
IV Congreso de GESIDA	Satisfacción con el tratamiento y perfiles de pacientes en aquellos que comenzaron LPV/r una vez al día o cambiaron desde LPV/r dos veces al día. Estudio QD-KAPITAL	Mariño Callejo, A.; Casado, J. L.; de Álvaro, C.; Burgos, A.; e Cabrero, E.
57º Congreso Nacional de la Sociedad Española de Farmacia Hospitalaria	Transmisión vertical de la infección por VIH	Casás Martínez, A.; Valcarce Pardeiro, N.; Montero Hernández, A.; Sánchez Trigo, S.; Rodríguez Penín, I.

Congreso	Título	Autor/es
IV Congreso Nacional de Atención Sanitaria al paciente crónico	Perfil farmacoterapéutico de una unidad de hospitalización para pacientes crónicos	Gómez Gigirey, A.; Jorge Sánchez, R.; Casal Iglesias, L.; Dopico López, A.
IV Congreso Nacional de Atención Sanitaria al paciente Crónico	Unidad hospitalaria de atención al paciente crónico del ASF. Análisis descriptivo	Jorge Sánchez, R.; Gómez Gigirey, A.; Casal Iglesias, L.; Dopico López, A.
IV Congreso Nacional de Atención Sanitaria al paciente Crónico	Pacientes multiingresadores. Perfil en una unidad de hospitalización para pacientes	Jorge Sánchez, R.; Gómez Gigirey, A.; Casal Iglesias, L.; Dopico López, A.
IV Congreso Nacional de Atención Sanitaria al paciente Crónico	Pacientes polimedicados: ¿Cuántos, cuáles, cómo, para qué?	Gómez Gigirey, A.; Jorge Sánchez, R.; Casal Iglesias, L.; Dopico López, A.
IV Congreso Nacional de Atención Sanitaria al paciente Crónico	Consulta de crónicos, ¿dígame?	Jorge Sánchez, R.; Gómez Gigirey, A.; Bouzas Cernadas, G.
XXIX Reunión de la Sociedad Gallega de M. Interna	Nivel de satisfacción del usuario de una planta de hospitalización de M. Interna	Gómez Gigirey, A.,; Jorge Sánchez, R.
XXIX Reunión de la Sociedad Gallega de M. Interna	Miasis cutánea por mosca común sobre úlcera tumoral	Gómez Gigirey, A.; Riveira Fraga, C.; Fernández Rial, A.

PERSOAL SANITARIO NON FACULTATIVO

ACTIVIDADE INVESTIGADORA

RAMÓN DELGADO FERNÁNDEZ		CONSULTA CURA HÚMIDA	
TIPO	REVISTA/EVENTO	TÍTULO	AUTORES
Póster	IX simposio nacional de UPP y Heridas Crónicas. GNEAUPP 2012	Recomendaciones sobre la combinación de apósitos para la cura en ambiente húmedo	Delgado Fernández, R.; Borrego Caro, M.J.; Díaz Rey, M.J.
Comunicación	IX simposio nacional de UPP y Heridas Crónicas. GNEAUPP 2012	Consenso en la utilización de los productos para la cura en ambiente húmedo	Delgado Fernández, R.
Comunicación	IX simposio nacional de UPP y Heridas Crónicas. GNEAUPP 2012	Conocimiento de los ácidos grasos hiperoxigenados relacionado con las úlceras por presión	Tizon Bouza, E.; Vázquez Iglesias, N.; Outón Dosil, C.; Agra Novo, A. C.; Delgado Fernández, R.
M ^a JOSÉ BORREGO CARO		AMBULATORIO FONTENLA MARISTANY	
TIPO	REVISTA/EVENTO	TÍTULO	AUTORES
Póster	IX simposio nacional de UPP y Heridas Crónicas. GNEAUPP 2012	Recomendaciones sobre la combinación de apósitos para la cura en ambiente húmedo	Delgado Fernández, R.; Borrego Caro, M.J.; Díaz Rey, M.J.
M ^a JESÚS DÍAZ REY		CENTRO DE SAÚDE DE NARÓN	
TIPO	REVISTA/EVENTO	TÍTULO	AUTORES
Póster	IX simposio nacional de UPP y Heridas Crónicas. GNEAUPP 2012	Recomendaciones sobre la combinación de apósitos para la cura en ambiente húmedo	Delgado Fernández, R.; Borrego Caro, M.J.; Díaz Rey, M.J.
M ^a CARMEN MORETE PÉREZ		UNIDAD EII-DIXESTIVO	
TIPO	REVISTA/EVENTO	TÍTULO	AUTORES
Abstract +Póster	7th Congress of ECCO-NECCO	"Routes of access to Inflammatory Bowel Unit. Qualitycontrol"	Morete, M.; Figueira, M.; Tejeiro, I.; Puig P.
Abstract +Póster	20th United European Gastroenterology week	"Intralesional Injection of Infliximab in refractory non-fistulizing perianal Crohn's disease"	Echarri, A.; Ollero, V.; Gallego, C.; Morete, M.; Fuster, L.; Castro, J.
Póster	GETEII (Premiado)	"Enfermedad Inflamatoria Intestinal y fístulas complicadas.15 años de seguimiento"	Morete, M.; Puig, P.; Fuster, L.; Vila, G.; Ollero, V.; Echarri, A.
Relatorio	GETEII	"Modelos organizativos de trabajo en diferentes Hospitales españoles"	María Morete Pérez
Relatorio	I Taller Enfermería EII. 5ª Jornadas Monográficas de Actualización en EICI	"Nacimiento e desarrollo de las Unidades Multidisciplinares en la EICI"	María Morete Pérez
Proxecto	TAISS, Promovido por FEII, Abbot	Estudio de Evaluación de la calidad en el manejo de la enfermedad inflamatoria intestinal	María Morete Pérez
Proxecto Investigación	IMPLICA EPICURE		Echarri, A.; Ollero, V.; Morete, M.
Proxecto Investigación 1º Premio	HINNOVAR	"Proyecto de Actualización de la Unidad de Atención Integral. Buscando la gestión multidisciplinar accesible e la educación en el autocontrol"	Unidade EII CHUF
Organización del I Taller Enfermería EII			Grupo ENGAI

EUGENIA BERNÁRDEZ SEOANE		CENTRO DE SAÚDE DE SERANTES		
TÍTULO DO CURSO	DATAS	Nº HORAS IMPARTIDAS	CRÉDITOS	ENTIDADE ORGANIZADORA
Atención ao paciente polimedicado en enfermería.	13 novembro	3	----	FEGAS

M ^a JOSEFA PIÑÓN DÍAZ		PARTOS		
TÍTULO DO CURSO	DATAS	Nº HORAS IMPARTIDAS	CRÉDITOS	ENTIDADE ORGANIZADORA
Estadías Clínicas VI en Enfermería Maternal Asignatura Cuadrimestral	Ano académico 2012-2013 Asignatura troncal de estudos de grao de Enfermería		6 Créditos ECTS	Universidade da Coruña Facultade de Enfermería e Podoloxía de Ferrol
Enfermería Materno-Infantil Asignatura Cuadrimestral	Ano académico 2012-2013 Asignatura troncal de estudos de grao de Enfermería		3 Créditos ECTS	Universidade da Coruña Facultade de Enfermería e Podoloxía de Ferrol
Dirección de TFG en Investigación (traballo Fin de Grao en Enfermería)	Ano académico 2012-2013 Asignatura troncal de estudos de grao de Enfermería		6 Créditos ECTS	Universidade da Coruña Facultade de Enfermería e Podoloxía de Ferrol

DANIEL JUAN RODRÍGUEZ PEREIRO		FISIOTERAPEUTA-REHABILITACIÓN		
TÍTULO DO CURSO	DATAS	Nº HORAS IMPARTIDAS	CRÉDITOS	ENTIDADE ORGANIZADORA
Prevención de lesións de orixe laboral no eido sanitario	22 e 23 de maio	10	----	Confederación Intersindical Galega (CIG)
Mobilización e traslado de doentes	5-21 de novembro	25	----	Fundación para a Orientación Profesional, Investigación e Desenvolvemento tecnolóxico, Emprego e Formación en Galicia (FORGA)

JOSÉ M ^a RUMBO PRIETO		SERVIZO DE RADIODIAGNÓSTICO		
TIPO	REVISTA/EVENTO	TÍTULO	AUTORES	
Comunicación Digital	II Encontro Internacional de Historia y Pensamiento Enfermero.	El arte de la Curación y el Cuidado de las Úlceras Cutáneas a través del Currículum Académico del Practicante del Siglo XIX.	Rumbo Prieto, J.M.; Arantón Areosa, L.; Martínez Ques, A.A.; Romero Martín, M.	
Comunicación Oral	II Encontro Internacional de Historia y Pensamiento Enfermero.	La Figura del Enfermero Mayor y su Influencia en la Gestión Hospitalaria Española en los Siglos XVI-XIX.	Martínez Ques, A.A.; Rumbo Prieto, J.M.	
Comunicación Oral	IX Simposium Nacional sobre Úlceras por Presión y Heridas Crónicas	Grado de Recomendación de las Acciones de Enfermería en el Manejo de Úlceras por Presión: Estudio G.R.A.d.E Impacto de las Úlceras por Presión como Suceso Adverso en Atención Socio-Sanitaria.	Rumbo Prieto, J.M.; Arantón Areosa, L.; Romero Martín, M.; Fraga Samperdro, M.L.; García Collado, F.; Ramírez Pizano, A.	
Comunicación Oral	IX Simposium Nacional sobre Úlceras por Presión y Heridas Crónicas	Ciencia, Arte y Compromiso del Practicante en la Curación y Tratamiento de las Úlceras Cutáneas	Rumbo Prieto, J.M.; Arantón Areosa, L.; Vidal Maroño, E.; Quintián Méndez, M.; Conde Casal, M.J.; Vaquero Rodríguez, M.E.	

Comunicación Oral	IX Simposium Nacional sobre Úlceras por Presión y Heridas Crónicas	Calidad de la Información Escrita de los Documentos de Consentimiento Informado en Diagnóstico por Imagen.	Rumbo Prieto, J.M.; Arantón Areosa, L.; Romero Martín, M.; Fraga Samperdro, M.L.; Pesado Cartelle, J.; Delgado Fernández, R.
Comunicación Oral	IV Xornada de Calidade e Seguridade do SERGAS e III Congreso da Sociedade Galega de Calidade Asistencial	Buenas Prácticas para la Mejora de la Calidad Asistencial y Seguridad del Paciente en Radiología.	Rumbo Prieto, J.M.; Platas Ferreiro, J.; Fonticoba Fernández, J.E.; Martínez Iglesias, A.; Formoso Loureda, J.
Artículo Original	Enfermería Dermatológica, nº 16	Normalización de las Acciones de Intervención de la Práctica Enfermera en el Deterioro de la Integridad Cutánea e Tisular: Estudio N.A.I.P.E-D.I.C.y T.	Rumbo Prieto, J.M.; Arantón Areosa, L.; Romero Martín, M.; Calvo Pérez, A.; Fernández Segade, J.
Editorial	Ética de los Cuidados, nº5 (10)	El Respeto al Bienestar de los Animales de Experimentación	Rumbo Prieto, J.M.
Artículo Orixinal	Enfermería Dermatológica, nº 15	La Enfermería Ante el Reto de la Promoción de la Salud en Pacientes e Cuidadores con Riesgo de Deterioro de la Integridad Cutánea o con Heridas (2ª parte)	Calvo Pérez, A.; Fernández Segade, J.; Arantón Areosa, L.; Rumbo Prieto, J.M.; Romero Martín, M.; Trueba Moreno, M.A. et al.
Carta ao Director	Enfermería Dermatológica, nº 17	Efectos Adversos Relacionados con las Úlceras por Presión en la Atención Socio-sanitaria	Rumbo Prieto, J.M.; Gómez Coiduras, J.M.
Recensión Bibliográfica	Ética de los Cuidados, nº5 (9)	El Final de la Vida en la Infancia e la Adolescencia: Aspectos éticos e Jurídicos en la Atención Sanitaria	Rumbo Prieto, J.M.; Arantón Areosa, L.

TÍTULO DO CURSO	DATAS	Nº HORAS IMPARTIDAS	CRÉDITOS	ENTIDADE ORGANIZADORA
Obradoiro de Escritura de Artigos Científicos (Código122324)	07/11/2012 14/12/2012	15	5,5 CFC	FEGAS
Obradoiro de Escritura de Artigos Científicos (Código122323)	07/11/2012 14/12/2012	15	5,5 CFC	FEGAS
Obradoiro de Escritura de Artigos Científicos (Código121684)	15/05/2012 26/06/2012	15	5,5 CFC	FEGAS
Formación de Mandos Intermedios no Deterioro da Integridade Cutánea.(12 Edicións, Códigos 122311-122322)	29/10/2012 05/11/2012	24		FEGAS
Formación de Formadores no Deterioro da Integridade Cutánea e Tisular	19/11/2012	35	2	FEGAS
Coidados e Rexistros de Enfermería na Prevención e o Tratamento do Deterioro da Integridade Cutánea e Tisular (1ª Edición)	31/10/2012 31/12/2012	100	13,2 CFC	Aula DAE Difusión Avances de Enfermería SL.
Coidados e Rexistros de Enfermería na Prevención e o Tratamento do Deterioro da Integridade Cutánea e Tisular (2ª Edición)	15/11/2012 31/01/2013	100	13,2 CFC	Aula DAE Difusión Avances de Enfermería SL

MARÍA PAZ RICO SAINZ DE LA MAZA		PSIQUIATRÍA	
TIPO	REVISTA/EVENTO	TÍTULO	AUTORES
Comunicación Póster	9º Simposio sobre Tratamiento Aser-tivo Comunitario en Salud Mental. Avilés. Xuño de 2012.	La ley de dependencia en el ETAC de Ferrol.	Alberto Durán Rivas, Paz Rico Sainz de la Maza, Ángeles Pérez Barcia, Mª Carmen Funqueiriño Figueira, Antonio Núñez Pérez.
Relatorio	Fundación Pública Escola Galega de Administración Sanitaria	Obradoiro de cuidados do paciente con trastorno mental grave.	Paz Rico Sainz de la Maza
Relatorio	Fundación Pública Escola Galega de Administración Sanitaria	Modalidades terapéuticas de enfermería en saúde mental baseadas na evidencia para unidades de continuidade de cuidados e hospitais de día	Paz Rico Sainz de la Maza

ANGÉLICA MOSCONI DOMINGUEZ		PSIQUIATRÍA	
TIPO	REVISTA/EVENTO	TÍTULO	AUTORES
Comunicación	XXIX Congreso nacional asociación nacional de enfermería de salud mental "Cuidados de enfermería de salud mental en el malestar actual" Oviedo 28,29 e 30 de marzo de 2012	"Abrir una puerta: bien-estar o mal-estar"	Angelica Mosconi Domínguez, Carmen Rodeiro Pico, Fernanda Sobrin Sueiras, Florian Iglesias Ferrer, Fernando Bello Pena, José Luis García Rodríguez
I Xornada TCAE Leixa Ferrol	10 de maio	"Proposta de programa de formación para TCAE dentro do hospital de día de psiquiatría Area Sanitaria de Ferrol"	Mosconi Dominguez, A.; Lorenzo Tojeiro, M.; Ramil Fraga, M.J.; Colon Beis, F.; Fernández Vilar, M.I.; García Gonzalo, N.; Sobrin Sueiras, F.; Rodeiro Pico, C.
	10 de maio	"Las intervenciones del TCAE dentro del equipo multidisciplinar en la unidad de psiquiatría del area sanitaria de Ferrol"	Mosconi Domínguez, A.; Pereira Gallego, R.; Martínez Gastelu, L.; Vázquez López, B.

Mª MERCEDES ALONSO USERO		QUIRÓFANO HOSPITAL NAVAL	
TIPO	EVENTO	TÍTULO	AUTORES
Comunicación	1º Congreso de Enfermería Oftalmoló-xica Area Sanitaria de Ferrol	Cuidados no paciente cirúrxico oftalmolóxico	Mercedes Alonso Usero

CATALINA OTERO RIVAS		REHABILITACIÓN H. NAVAL	
TIPO	EVENTO	TÍTULO	AUTORES
Comunicación	XVII Xornadas Galegas de Medicina Familiar e Comunitaria	Prevalencia de patoloxía podolóxica, arteriopatía periférica e calidade de vida en pacientes trasplantados renais	Pita Fernández, S.; Couceiro Sánchez, E.; Otero Rivas, C.

Mª PILAR DARRIBA RODRÍGUEZ		SERVIZO DE OFTALMOLOXÍA	
TIPO	EVENTO	TÍTULO	AUTORES
Comunicación	IV Xornadas de Calidade e Seguri-dade do SERGAS III Congreso de Cali-dade e Seguridade da Sociedade Galega de Calidade Asistencial	Formación en Retinografías para profesioais de Atención Primaria: unha experiencia	Pilar Darriba Rodríguez, Emilio Vilar Rodríguez, Rosa Arroyo Castillo, María Dolores Alvarez Díaz, Raquel Salgado Seco, Coral Cerdido Pintos
Comunicación	XII Congreso de la Sociedad Española de Enfermería Oftalmológica	Estudo comparativo de la tonometría ocular con tres tipos de tonómetro (Perkins, Tonopen y Tonómetro de aire Topcom) Premio a la mejor co-municación de socio	Pilar Darriba Rodríguez, Elena Rodrí-guez García, María Dolores Álvarez Díaz, Emilio Vilar Rodríguez, Coral Cerdido Pintos, Raquel Salgado Seco
Póster	XII Congreso de la Sociedad Española de Enfermería Oftalmológica	Herpes Zoster ocular: cuidados de enfermería (a propósito de dos casos)	Pilar Darriba Rodríguez, Coral Cer-dido Pintos, Raquel Salgado Seco, Emilio Vilar Rodríguez, Isabel Gómez Torrijos, Begoña de Domingo Barón
Revista	<i>Revista de la Sociedad Española de Enfermería Oftalmológica</i>	Consulta de Enfermería en Oftalmología	Pilar Darriba Rodríguez, Emilio Vilar Rodríguez, Raquel Salgado Seco, Coral Cerdido Pintos, Concepción Pérez Vigo

Revista	<i>Revista de la Sociedad Española de Enfermería Oftalmológica</i>	Construyendo un artículo científico	Pilar Darriba Rodríguez
Revista	<i>Revista de la Sociedad Española de Enfermería Oftalmológica</i>	Hablar en público ¿quién dijo miedo? Como presentar una comunicación científica	Pilar Darriba Rodríguez
Relatorio	I Xornada Galega de Coidados Oftalmolóxicos	Coidados e tecnoloxía en Enfermería Oftalmolóxica	Pilar Darriba Rodríguez, Rosa Arroyo Castillo

UNIDADE DE CALIDADE

JOSÉ ÁNGEL PESADO CARTELLE

TIPO	REVISTA/EVENT	TÍTULO	AUTORES
Comunicación	III Congreso de Calidade e Seguridade de SOGALCA	Centralizar os comités e grupos de traballo multidisciplinares na unidade de calidade, unha mellora na atención ao paciente da Xerencia de Xestión Integrada de Ferrol	Millor-Sanesteban, B.; Martínez-Espiñeira, J.; Fernández-López, A.; Pesado-Cardelle, José A.; Acevedo-Prado, A.
Comunicación	III Congreso de Calidade e Seguridade de SOGALCA	As auditorías internas nos servizos con sistema de xestión de calidade da Xerencia de Xestión Integrada de Ferrol como ferramenta para a mellora continua	Millor-Sanesteban, B.; Martínez-Espiñeira, J.; Fernández-López, A.; Pesado-Cardelle, José A.; Acevedo-Prado, A.
Comunicación	IX Simposio Nacional sobre Úlceras por Presión y Heridas Crónicas	Unidad de Asesoramiento en Cura en Ambiente Húmedo como Garantía de Gestión Eficiente	Rumbo Prieto, J. M.; Arantón Areosa, L.; Romero Martín, M.; Fraga Sampedro, M. L.; Pesado Cartelle, J.; Delgado Fernández, R.
Comunicación	IX Simposio Nacional sobre Úlceras por Presión y Heridas Crónicas	Ciencia, Arte e Compromiso del Practicante en la Curación e el tratamiento de las Úlceras Cutáneas	Rumbo Prieto, J. M.; Arantón Areosa, L.; Romero Martín, M.; Fraga Sampedro, M. L.; Pesado Cartelle, J.; Delgado Fernández, R.
Relatorio	I Xornada de TCAE	Rexistros: Hai profesión sen rexistro de tarefas?	Jose A. Pesado Cartelle

TÍTULO DO CURSO	DATAS	Nº HORAS IMPARTIDAS	ENTIDADE ORGANIZADORA
Prevención de Úlceras por Presión: Coidados Hixiénicos e Mobilización	26 de xuño	2	Servizo galego de Saúde da Consellería de Sanidade
Formación de Mandos Intermedios en Deterioro da Integridade Cutánea e Tisular	5 de novembro e 3 de decembro	5	Escola Galega de Administración Sanitaria (FEGAS)
Formación de Mandos Intermedios en Deterioro da Integridade Cutánea e Tisular	En-liña impartido desde o 5 de novembro ata o 3 de decembro de 2012	20 horas	Escola Galega de Administración Sanitaria (FEGAS)

MIGUEL ÁNGEL TALAVERA VALVERDE

T. OCUPACIONAL-S. PSIQUIATRÍA

TIPO	REVISTA/EVENTO	TÍTULO	AUTORES
Comunicación	XI Congreso Nacional de Estudiantes de Terapia Ocupacional. Oviedo. 2012.	Control y mejora de la calidad de la gestión del trabajo de terapia ocupacional en unidades de hospitalización breve de psiquiatría.	Díaz Polo, C. Talavera Valverde, M.A.
Comunicación	XI Congreso Nacional de Estudiantes de Terapia Ocupacional. Oviedo. 2012.	Incertidumbres del estudiante de terapia ocupacional. XI Congreso Nacional de Estudiantes de Terapia Ocupacional. Oviedo. 2012.	Díaz Polo, C. Talavera Valverde, M.A.
Revista	http://www.revistatog.com	Vínculo entre enamoramiento, amor y ocupación. TOG (A Coruña) [revista en Internet]. 2011 9(15): [9p.].	Talavera Valverde, M. A.
Revista	http://www.revistatog.com	El valor del objeto en lo cotidiano. TOG (A Coruña) [revista en Internet]. 2012 9(16): [12p.].	Talavera Valverde, M. A.
Revista	http://www.revistatog.com	Práctica de la Terapia Ocupacional en el futuro: ¿nueva dimensión? TOG (A Coruña) [revista en Internet]. 2012 monog. 5: [274-319].	Talavera Valverde, M. A.
Revista	http://www.revistatog.com	Ocupación y cultura. El prefacio de lo cotidiano TOG (A Coruña) [revista en Internet] 2012 monog. 5: [30-31].	Talavera Valverde, M. A. Márquez Álvarez, L.
Proyecto	Teses doutoral. En proceso.	Estudio do Razoamento Clínico en Estudantes de Terapia Ocupacional.	Talavera Valverde, M. A.
Libro	Terapia Ocupacional en Salud Mental. 1.ª ed. Barcelona: Elsevier 2011		Moruno Miralles, P. Talavera Valverde, M. A.
Capítulo de libro	Ocupación y calidad de vida. En: Moruno Miralles P, Talavera Valverde MA, coordinadores. Terapia Ocupacional en Salud Mental. 1.ª ed. Barcelona: Elsevier Masson 2012. p 21- 36.		Moruno Miralles, P. Talavera Valverde, M. A.
Capítulo de libro	Marcos de referencia teóricos y modelos de práctica de terapia ocupacional en salud. En: Moruno Miralles P, Talavera Valverde MA, coordinadores. Terapia Ocupacional en Salud Mental. 1.ª ed. Barcelona: Elsevier Masson 2012. p 59- 88.		Moruno Miralles, P. Talavera Valverde, M. A.
Capítulo de libro	Evaluación ocupacional, razonamiento clínico y diagnóstico ocupacional en salud mental. En: Moruno Miralles P, Talavera Valverde MA, coordinadores. Terapia Ocupacional en Salud Mental. 1.ª ed. Barcelona: Elsevier Masson 2012. p 89-112.		Moruno Miralles, P. Talavera Valverde, M. A.
Capítulo de libro	Planificación, estrategias y niveles y tipos de intervención. En: Moruno Miralles P, Talavera Valverde MA, coordinadores. Terapia Ocupacional en Salud Mental. 1.ª ed. Barcelona:Elsevier Masson 2012. p 113- 132.		Moruno Miralles, P. Talavera Valverde, M. A.
Capítulo de libro	Registro y documentación de terapia ocupacional en salud mental. En: Moruno Miralles P, Talavera Valverde MA, coordinadores. Terapia Ocupacional en Salud Mental. 1.ª ed. Barcelona: Elsevier Masson 2012. p 133-164.		Moruno Miralles, P. Talavera Valverde, M. A.
Capítulo de libro	Terapia ocupacional en atención especializada. En: Moruno Miralles P, Talavera Valverde MA, coordinadores. Terapia Ocupacional en Salud Mental. 1.ª ed. Barcelona: Elsevier Masson 2012. p 187- 228.		Labrador Toribio, C. Talavera Valverde, M. A. Bartolomé Domínguez, M. J.
Capítulo de libro	Terapia ocupacional en recursos sociocomunitarios. En: Moruno Miralles P, Talavera Valverde MA, coordinadores. Terapia Ocupacional en Salud Mental. 1.ª ed. Barcelona: Elsevier Masson 2012. p 229-252.		Moruno Miralles, P. Talavera Valverde, M. A.
Capítulo de libro	Terapia ocupacional en recursos para la integración sociolaboral. En: Moruno Miralles P, Talavera Valverde MA, coordinadores. Terapia Ocupacional en Salud Mental. 1.ª ed. Barcelona: Elsevier Masson 2012. p 253-282.		Moruno Miralles, P. Talavera Valverde, M. A.
Capítulo de libro	Razonamiento clínico en terapia ocupacional en salud mental. En: Moruno Miralles P, Talavera Valverde MA, coordinadores. Terapia Ocupacional en Salud Mental. 1.ª ed. Barcelona: Elsevier Masson 2012. p 317-332.		Moruno Miralles, P. Talavera Valverde, M. A. Cantero Garlito, P.A. Lamy Fernández, N.

Capítulo de libro	Relación terapéutica en Terapia Ocupacional. En: Moruno Miralles P, Talavera Valverde MA, coordinadores. Terapia Ocupacional en Salud Mental. 1.ª ed. Barcelona: Elsevier Masson 2012. p 333-350.	Talavera Valverde, M. A. Moruno Miralles, P.
Capítulo de libro	Grupos en terapia ocupacional. En: Moruno Miralles P, Talavera Valverde MA, coordinadores. Terapia Ocupacional en Salud Mental. 1.ª ed. Barcelona: Elsevier Masson 2012. p 395- 422.	Talavera Valverde, M.A. Bartolomé Domínguez, M. J.
Capítulo de libro	Investigación en terapia ocupacional. En: Moruno Miralles P, Talavera Valverde MA, coordinadores. Terapia Ocupacional en Salud Mental. 1.ª ed. Barcelona: Elsevier 2012. p 489-500.	Moruno Miralles, P. Talavera Valverde, M. A.
Capítulo de libro	Apéndice. Documento sobre el marco para la práctica de la terapia ocupacional (2008). [Monografía en Internet]. 1.ª ed. Barcelona: Elsevier Masson 2012. Disponible en: studentconsult.es	Moruno Miralles, P. Herranz Aguayo, I. Flores Martos, J.A. Gutiérrez Couto, U. Sobrido Prieto, M. Talavera Valverde, M. A. et al.
Capítulo de libro	Texto 1. Análisis y adaptación de actividades. [Monografía en Internet]. 1.ª ed. Barcelona: Elsevier Masson 2012. Disponible en: studentconsult.es	Moruno Miralles, P. Herranz Aguayo, I. Flores Martos, J.A. Gutiérrez Couto, U. Sobrido Prieto, M. Talavera Valverde, M. A. et al.
Capítulo de libro	Recensión 1. Christiansen CH, Baum CM, Bass-Haugen J. Occupational Therapy: Performance, Participation, and Well-Being. 3.ª ed. Thorofare: Slack Incorporated 2005. [Monografía en Internet]. 1.ª ed. Barcelona: Elsevier Masson 2012. Disponible en: studentconsult.es	Moruno Miralles, P. Talavera Valverde, M. A.
Capítulo de libro	Recensión 2. Kramer P, Hinojosa J, Brasic Royeen C. Perspectives in human Occupation: Participation in Life. 1.ª ed. Philadelphia: Lippincott Williams & Wilkins 2003. [Monografía en Internet]. 1.ª ed. Barcelona: Elsevier Masson 2012. Disponible en: studentconsult.es	Moruno Miralles, P. Talavera Valverde, M. A.
Capítulo de libro	Recensión 3. Talavera Valverde MA. El legado de Barton. En: Moruno Miralles P, Talavera Valverde MA (compiladores). Terapia Ocupacional: Una perspectiva histórica. 90 años después de su creación. TOG (A Coruña). 2007 4 [monográfico 1]. [14/10/2010]. [Monografía en Internet]. 1.ª ed. Barcelona: Elsevier Masson 2012. Disponible en: studentconsult.es	Moruno Miralles, P. Talavera Valverde, M. A.
Capítulo de libro	Recensión 4. Wilcock A. An Occupational Perspective of Health. 1.ª ed. Thorofare: Slack Incorporated 1998. [Monografía en Internet]. 1.ª ed. Barcelona: Elsevier Masson 2012. Disponible en: studentconsult.es	Moruno Miralles, P. Talavera Valverde, M. A.
Capítulo de libro	Recensión 5. World Health Organization. The International Classification Functioning, Disability and Health. Geneva: WHO 2001. [Monografía en Internet]. 1.ª ed. Barcelona: Elsevier Masson 2012. Disponible en: studentconsult.es	Moruno Miralles, P. Talavera Valverde, M. A.
Capítulo de libro	Laboratorio 1. Ocupación y calidad de vida. Laboratorio/Entrenamiento de competencias. La visión de la ocupación. [Monografía en Internet]. 1.ª ed. Barcelona: Elsevier Masson 2012. Disponible en: studentconsult.es	Moruno Miralles, P. Talavera Valverde, M. A.
Capítulo de libro	Laboratorio 2. Ocupación y calidad de vida. Laboratorio/Entrenamiento de competencias. Análisis del contexto sociohistórico y su influencia en la ocupación. [Monografía en Internet]. 1ª ed. Barcelona: Elsevier Masson 2012. Disponible en: studentconsult.es	Moruno Miralles, P. Talavera Valverde, M. A.
Capítulo de libro	Laboratorio 1. Marcos de referencia teóricos y modelos de práctica de terapia ocupacional en salud. Laboratorio/Entrenamiento de competencias. Marcos de referencia teóricos. [Monografía en Internet]. 1ª ed. Barcelona: Elsevier Masson 2012. Disponible en: studentconsult.es	Moruno Miralles, P. Talavera Valverde, M. A.

Capítulo de libro	Laboratorio 2. Marcos de referencia teóricos y modelos de práctica de terapia ocupacional en salud. Laboratorio/Entrenamiento de competencias. Modelos de práctica. [Monografía en Internet]. 1ª ed. Barcelona: Elsevier Masson 2012. Disponible en: studentconsult.es	Moruno Miralles, P. Talavera Valverde, M. A.
Capítulo de libro	Caso 1. Estudio de casos. Capítulo 4. Reconocimiento de marcos de Referencia teóricos. [Monografía en Internet]. 1ª ed. Barcelona: Elsevier Masson 2012. Disponible en: studentconsult.es	Moruno Miralles, P. Talavera Valverde, M. A.
Capítulo de libro	Caso 2. Estudio de casos. Capítulo 4. Aplicación del Modelo de la ocupación humana de Kielhofner. [Monografía en Internet]. 1ª ed. Barcelona: Elsevier Masson 2012. Disponible en: studentconsult.es	Moruno Miralles, P. Talavera Valverde, M. A.
Capítulo de libro	Recensión 1. American Occupational Therapy Association. Occupational therapy practice framework: Domain and process (2.ª ed.). Am J Occup Ther 2008;62:625-83. [Monografía en Internet]. 1ª ed. Barcelona: Elsevier Masson 2012. Disponible en: studentconsult.es	Moruno Miralles, P. Talavera Valverde, M. A.
Capítulo de libro	Recensión 2. Evaluación Ocupacional. En: Romero D, Moruno P (ed.). Terapia ocupacional: teoría y técnicas. 1ª ed. Barcelona: Masson 2003. [Monografía en Internet]. 1ª ed. Barcelona: Elsevier Masson 2012. Disponible en: studentconsult.es	Moruno Miralles, P. Talavera Valverde, M. A.
Capítulo de libro	Laboratorio 1. Evaluación ocupacional, razonamiento clínico y diagnóstico ocupacional en salud mental. Laboratorio/Entrenamiento de competencias. Elaboración del diagnóstico ocupacional. [Monografía en Internet]. 1ª ed. Barcelona: Elsevier Masson 2012. Disponible en: studentconsult.es	Moruno Miralles, P. Talavera Valverde, M. A.
Capítulo de libro	Laboratorio 2. Evaluación ocupacional, razonamiento clínico y diagnóstico ocupacional en salud mental. Laboratorio/Entrenamiento de competencias. Estrategias para la recogida de datos. [Monografía en Internet]. 1ª ed. Barcelona: Elsevier Masson 2012. Disponible en: studentconsult.es	Moruno Miralles, P. Talavera Valverde, M. A.
Capítulo de libro	Laboratorio 3. Evaluación ocupacional, razonamiento clínico y diagnóstico ocupacional en salud mental. Laboratorio/Entrenamiento de competencias. Describiendo las áreas ocupacionales. [Monografía en Internet]. 1ª ed. Barcelona: Elsevier Masson 2012. Disponible en: studentconsult.es	Moruno Miralles, P. Talavera Valverde, M. A.
Capítulo de libro	Laboratorio 4. Evaluación ocupacional, razonamiento clínico y diagnóstico ocupacional en salud mental. Laboratorio/Entrenamiento de competencias. Uso de las tecnologías de la información y de la comunicación (TIC) en búsqueda de bases de datos. [Monografía en Internet]. 1ª ed. Barcelona: Elsevier Masson 2012. Disponible en: studentconsult.es	Moruno Miralles, P. Talavera Valverde, M. A.
Capítulo de libro	Laboratorio 5. Evaluación ocupacional/Planificación, estrategias y niveles y tipos de intervención. Gestión de casos clínicos I. [Monografía en Internet]. 1ª ed. Barcelona: Elsevier Masson 2012. Disponible en: studentconsult.es	Moruno Miralles, P. Talavera Valverde, M. A.
Capítulo de libro	Caso 1. Aplicación del Marco para la práctica de la terapia ocupacional: dominios y procesos. [Monografía en Internet]. 1ª ed. Barcelona: Elsevier Masson 2012. Disponible en: studentconsult.es	Moruno Miralles, P. Talavera Valverde, M. A.
Capítulo de libro	Caso 2. Caso de Modesto I. [Monografía en Internet]. 1ª ed. Barcelona: Elsevier Masson 2012. Disponible en: studentconsult.es	Moruno Miralles, P. Talavera Valverde, M. A.
Capítulo de libro	Texto 1. Revisión sistemática de las clasificaciones de técnicas y modalidades de terapia ocupacional aplicadas a la salud mental. [Monografía en Internet]. 1ª ed. Barcelona: Elsevier Masson 2012. Disponible en: studentconsult.es	Moruno Miralles, P. Talavera Valverde, M. A.

Capítulo de libro	Laboratorio 1. Planificación, estrategias y niveles. Laboratorio/Entrenamiento de competencias. Gestión de la planificación de la intervención. [Monografía en Internet]. 1ª ed. Barcelona: Elsevier Masson 2012. Disponible en: studentconsult.es	Moruno Miralles, P. Talavera Valverde, M. A.
Capítulo de libro	Laboratorio 2. Planificación, estrategias y niveles. Gestión de la planificación de la intervención. Laboratorio/Entrenamiento de competencias. Gestión de abordajes, tipos, modalidades y técnicas de intervención. [Monografía en Internet]. 1ª ed. Barcelona: Elsevier Masson 2012. Disponible en: studentconsult.es	Moruno Miralles, P. Talavera Valverde, M. A.
Capítulo de libro	Laboratorio 3. Evaluación ocupacional/Planificación, estrategias y niveles y tipos de intervención. Laboratorio/Entrenamiento de competencias. Gestión de casos clínicos II. [Monografía en Internet]. 1ª ed. Barcelona: Elsevier Masson 2012. Disponible en: studentconsult.es	Moruno Miralles, P. Talavera Valverde, M. A.
Capítulo de libro	Caso 1. Caso de Modesto II. [Monografía en Internet]. 1ª ed. Barcelona: Elsevier Masson 2012. Disponible en: studentconsult.es	Moruno Miralles, P. Talavera Valverde, M. A.
Capítulo de libro	Texto 1. Documentación sobre legislación de historias clínicas en España. [Monografía en Internet]. 1ª ed. Barcelona: Elsevier Masson 2012. Disponible en: studentconsult.es	Talavera Valverde, M. A. Bartolomé Domínguez, M. J.
Capítulo de libro	Laboratorio 1. Registro y documentación en terapia ocupacional en salud mental. Laboratorio/Entrenamiento de competencias legislación historias clínicas. Uso de las tecnologías de la información y de la comunicación (TIC) en búsqueda de bases de datos sobre legislación. [Monografía en Internet]. 1ª ed. Barcelona: Elsevier Masson 2012. Disponible en: studentconsult.es	Talavera Valverde, M. A. Moruno Miralles, P.
Capítulo de libro	Laboratorio 1. Terapia ocupacional en atención especializada. Laboratorio/Entrenamiento de competencias. Análisis de las ratios de terapeutas ocupacionales que trabajan en atención especializada. [Monografía en Internet]. 1ª ed. Barcelona: Elsevier Masson 2012. Disponible en: studentconsult.es	Talavera Valverde, M. A. Moruno Miralles, P.
Capítulo de libro	Caso 1. Caso de Modesto III. [Monografía en Internet]. 1ª ed. Barcelona: Elsevier Masson 2012. Disponible en: studentconsult.es	Talavera Valverde, M. A. Moruno Miralles, P.
Capítulo de libro	Laboratorio 1. Terapia ocupacional en recursos sociocomunitarios. Laboratorio/Entrenamiento de competencias. Análisis de las ratios de terapeutas ocupacionales que trabajan en recursos sociocomunitarios. [Monografía en Internet]. 1ª ed. Barcelona: Elsevier Masson 2012. Disponible en: studentconsult.es	Talavera Valverde, M. A. Bartolomé Domínguez, M. J.
Capítulo de libro	Caso 1. Caso de Juan Carlos. [Monografía en Internet]. 1ª ed. Barcelona: Elsevier Masson 2012. Disponible en: studentconsult.es	Talavera Valverde, M. A. Moruno Miralles P.
Capítulo de libro	Texto 3. Tipos de empleo para la incorporación de las personas con enfermedad mental en el mercado laboral. [Monografía en Internet]. 1ª ed. Barcelona: Elsevier Masson 2012. Disponible en: studentconsult.es	Talavera Valverde, M. A. Moruno Miralles P.
Capítulo de libro	Laboratorio 1. Terapia ocupacional en recursos de integración laboral. Laboratorio/Entrenamiento de competencias. Análisis de las ratios de terapeutas ocupacionales que trabajan en recursos sociolaborales. [Monografía en Internet]. 1ª ed. Barcelona: Elsevier Masson 2012. Disponible en: studentconsult.es	Gutiérrez Couto, U. Sobrido Prieto, M. Talavera Valverde, M. A.
Capítulo de libro	Recensión 1. Clasificación Internacional del Funcionamiento, de la Discapacidad y de la Salud (CIF). [Monografía en Internet]. 1ª ed. Barcelona: Elsevier Masson 2012. Disponible en: studentconsult.es	Talavera Valverde, M. A.

Capítulo de libro	Texto 1. Documento de lectura clasificación internacional del funcionamiento, de la discapacidad y de la salud (CIF) y de la guía de razonamiento clínico de Rogers y Holmes. [Monografía en Internet]. 1ª ed. Barcelona: Elsevier Masson 2012. Disponible en: studentconsult.es	Talavera Valverde, M. A.
Capítulo de libro	Laboratorio 1. Razonamiento clínico en terapia ocupacional en salud mental. Laboratorio/Entrenamiento de competencias. Identificar los diferentes tipos de razonamiento que se ponen en juego durante el proceso de evaluación ocupacional inicial. [Monografía en Internet]. 1ª ed. Barcelona: Elsevier Masson 2012. Disponible en: studentconsult.es	Talavera Valverde, M. A.
Capítulo de libro	Laboratorio 1. Relación terapéutica. Laboratorio/Entrenamiento de competencias. Análisis de la influencia de la relación terapéutica en el proceso de intervención con usuarios. [Monografía en Internet]. 1ª ed. Barcelona: Elsevier Masson 2012. Disponible en: studentconsult.es	Talavera Valverde, M. A.
Capítulo de libro	Laboratorio 1. Diseño, gestión y organización de terapia ocupacional y trabajo en equipo e institucional. Laboratorio/Entrenamiento de competencias. Identificar y describir las actividades del terapeuta ocupacional en el desarrollo de su ejercicio profesional en diferentes recursos o encuadres de práctica. [Monografía en Internet]. 1ª ed. Barcelona: Elsevier Masson 2012. Disponible en: studentconsult.es	Talavera Valverde, M. A.
Capítulo de libro	Laboratorio 2. Diseño, gestión, organización de terapia ocupacional y trabajo en equipo e institucional. Laboratorio/Entrenamiento de competencias. Uso de las tecnologías de la información y de la comunicación (TIC) en búsqueda de bases de datos sobre satisfacción de los usuarios con la gestión de terapia ocupacional. [Monografía en Internet]. 1ª ed. Barcelona: Elsevier Masson 2012. Disponible en: studentconsult.es	Talavera Valverde, M. A.
Capítulo de libro	Laboratorio 1. Grupos de terapia ocupacional. Laboratorio/Entrenamiento de competencias. Gestión del conocimiento sobre intervención grupal. [Monografía en Internet]. 1ª ed. Barcelona: Elsevier Masson 2012. Disponible en: studentconsult.es	Talavera Valverde, M. A.
Capítulo de libro	Laboratorio 1. Actividades creativas y artísticas. Laboratorio/Entrenamiento de competencias. Diseñar un programa de actividades creativas y/o artísticas. Identificar los diferentes objetivos que pueden alcanzarse utilizando distintas actividades artísticas o creativas. [Monografía en Internet]. 1ª ed. Barcelona: Elsevier Masson 2012. Disponible en: studentconsult.es	Talavera Valverde, M. A.
Capítulo de libro	Anexo 6. Comunicación científica en terapia ocupacional en salud mental. [Monografía en Internet]. 1ª ed. Barcelona: Elsevier Masson 2012. Disponible en: studentconsult.es	Talavera Valverde, M. A.
Capítulo de libro	Ocupación, bienestar y salud en la persona que padece un cáncer de mama. En: Bartolomé Domínguez MJ. Cáncer de mama. Información a pacientes y familiares. 1ª ed. Santiago de Compostela: Xunta de Galicia. Consellería de Sanidade 2012.	Talavera Valverde, M. A.

TÍTULO DO CURSO	DATAS	Nº HORAS IMPARTIDAS	ENTIDADE ORGANIZADORA
Manejo de técnicas psicodramáticas para terapeutas ocupacionales.	Talavera de la Reina. 2012	20 horas	Colegio Profesional de Terapeutas Ocupacionales de Castilla y la Mancha
ASISTENCIA A CONGRESOS			
Internacionais	II Congreso Internacional de Estudiantes de Terapia Ocupacional (CIETO)		
PARTICIPACIÓN EN COMITÉS TÉCNICOS	Comité de investigación do Servizo de Psiquiatría. Xerencia de Xestión Integrada de Ferrol.		
COLABORACIÓN CON OUTROS CENTROS	Membro da Xunta da Facultade de Ciencias da Saúde. Universidade da Coruña. Membro do Consello do Departamento de Medicina. Universidade da Coruña.		
OUTROS	Director da Revista TOG. www.revistatog.com Coordinador do Curso Marcos de Referencia Teóricos e Modelos de Práctica en Terapia Ocupacional. Xestión de saúde. Ferrol. 2012 Titor PAT da Universidade da Coruña. 2012		

Anexos

DESCRIPCIÓN DOS INDICADORES

Cálculo dos principais indicadores que figuran na memoria

$$\text{Estadía media} = \frac{\text{Estadías totais}}{\text{Ingresos totais}}$$

$$\text{Porcentaxe de ocupación} = \frac{\text{Estadías totais}}{\text{camas en funcionamento} \times 365} \times 100$$

$$\text{Índice de reocupación} = \frac{[(\text{camas funcionantes} + \text{camas habilitadas}) \times 365 - \text{estadías}]}{\text{Total ingresos}}$$

$$\text{Frecuencia hospitalaria} = \frac{\text{Ingresos}}{\text{Pacientes da área sanitaria}} \times 1000$$

$$\text{Índice de programación} = \frac{(\text{Ingresos totais} - \text{ingresos urxentes})}{\text{Total ingresos}} \times 100$$

$$\text{Taxa de mortalidade} = \frac{\text{Éxitus}}{\text{Ingresos}} \times 100$$

$$\text{Porcentaxe de programación por lista} = \frac{(\text{Total intervencións programadas} - \text{intervencións programadas por urxencias})}{\text{Total intervencións programadas}} \times 100$$

$$\text{Porcentaxe de asignación de quirófano} = \frac{\text{Tempo de quirófano dispoñible}}{\text{Quirófanos en funcionamento} \times 7 \text{ horas} \times \text{días laborables}} \times 100$$

$$\text{Rendemento de quirófano} = \frac{\text{Tempo de quirófano utilizado}}{\text{Tempo de quirófano dispoñible}} \times 100$$

$$\text{Unidades ponderadas de hospitalización (UPH)} = \sum_{\text{DRG}=1}^n \text{N}^{\circ} \text{ altas}_{\text{DRG}} \times \text{Peso}_{\text{DRG}}$$

**As porcentaxes de ocupación calcúlanse sen contar coas camas habilitadas.*

Porén, están incluídas na distribución mensual e nos gráficos.